

**2do INFORME DE ACTIVIDADES**  
**H. XXXVIII AYUNTAMIENTO**  
**2012-2013**

**PRESIDENTE MUNICIPAL**

**DR. PABLO PIMIENTA MÁRQUEZ**

## MENSAJE

**Dr. Pablo Pimienta Márquez**  
**Presidente Municipal de Compostela**

Por amor a Compostela, seguimos Cumpliendo Compromiso, en este segundo año como tu Presidente Municipal, y en esta gran tarea acompañado de un gran equipo, de mis amigos regidoras, regidores y síndico. Pero lo más importante respaldado por todos y cada uno de ustedes.

*POR AMOR A COMPOSTELA, SUPERAMOS OBSTACULOS VENCIMOS RETOS Y ASI CUMPLIMOS COMPROMISOS.*

Me llena de orgullo el poder informarte que Cumplimos Compromisos, seguimos honrando la confianza de habernos elegido; gracias a ti, a tu apoyo, a tu participación estamos alcanzando las metas que nos propusimos. Este gobierno nació por el pueblo seguiremos por este camino, recorriendo las colonias trabajando de manera transparente siendo un gobierno ciudadano.

Entendimos que un mejor gobierno comienza desde tu casa, Juntos gobierno y pueblo unido hemos logrado que las cosas sucedan. Hoy estamos reconstruyendo Compostela desde cada comunidad, en cada localidad existe una obra de infraestructura, en los lugares olvidados que desde hacía ya mucho tiempo, no se ponía especial atención, hoy Por amor a Compostela están dentro del programa de obra, tiene atención de los diferentes programas sociales.

Hoy con orgullo quiero decir a ustedes que Compostela es una entidad fuerte, gracias al apoyo de nuestro amigo gobernador Roberto Sandoval Castañeda, hemos recibido la mayor inversión en la historia de nuestro municipio. Gracias por ser sensible a las necesidades y

peticiones de cada uno de los habitantes representados por sus Diputados, Regidores, por escuchar comprometerse y cumplir.

Por amor a Compostela tocamos puertas desde el Distrito Federal, en las diferentes dependencias buscando recursos para nuestro municipio, llevando constantemente proyectos, manifestando la gran necesidad de las comunidades de sus habitantes, Cumplimos compromisos.

Si bien es cierto que el dinero todo lo mueve, creo y así lo digo desde este espacio que la voluntad puede más, estos logros son un esfuerzo compartido entre el gobierno y los ciudadanos.

Como ustedes lo han comprobado, ni un solo día la prestación de los servicios básicos se ha detenido, cuidamos que siempre se brindaran con oportunidad, echando mano de lo que fuera.

No me ha detenido hasta el momento ninguna dificultad y se he de subirme a un camión para recoger la basura, lo haré de nueva cuenta, porque el municipio no puede detenerse porque ustedes necesitan resultados para eso nos eligieron, Soy hombre de trabajo soy uno más que trabaja, que se esfuerza y avanza uno más unido para progresar.

Se podrán mencionar errores, más nunca negligencias, se podrán poner etiquetas, para sacar una ventaja o capital político, sin embargo trabajamos para servir, no para llenar urnas, trabajamos por dar un resultado no para proyectos personales. Por amor a Compostela seguiremos por este camino; hoy hago reconocimiento público de todo mi equipo de trabajo a cada servidor público que no obstante las limitaciones, o dificultades, a las que se enfrentan aun así, hemos logrado hacer un cambio verdadero, dando atención y solución a las demandas de cada uno de los ciudadanos.

Hay muchos pendientes, por supuesto y lo reconozco, el nuevo año que comienza de será enfocado en 3 cosas principalmente trabajar, trabajar y trabajar he dado la orden de que nadie deje de hacer su labor, que no exista pretexto para que hasta el último día de esta administración sigamos cumpliendo compromisos.

A todos los que han reconocido los avances logrados, a todos los que nos han señalado nuestras deficiencias, los que han estado a favor y los que no, les digo gracias, gracias, por amor a Compostela sigamos trabajando unidos.

me comprometo ante ustedes redoblar esfuerzos, exigir más a mi equipo de trabajo a seguir gestionando recursos de la mano del amigo de los Nayaritas Roberto Sandoval, siguiendo su visión de gobierno humano, no de escritorio sino de territorio, para así lograr mejorar este hermoso municipio, mejorar los espacios públicos, posicionar a Compostela como destino turístico, trabajando desde las colonias, las delegaciones, luchar juntos por la gente que menos tiene, como nunca antes hemos rendido cuentas, somos un gobierno transparentes así lo obliga la ley, misma que hemos cumplido a cabalidad; síndico municipal, regidoras, regidores, funcionarios, habitantes de este hermosa tierra llamada Compostela; por amor a Compostela sigamos trabajando unidos!!

*POR AMOR A COMPOSTELA,  
SUPERAMOS OBSTACULOS VENCIMOS  
RETOS Y ASI CUMPLIMOS  
COMPROMISOS.*



## CONTENIDO

### MENSAJE

### INTRODUCCIÓN

- 1- **FINANZAS MUNICIPALES (INGRESOS Y EGRESOS):**
  - 1.1 Catastro e Impuesto Predial
  - 1.2 ZOFEMAT
  - 1.3 Desarrollo Urbano y Ecología
  - 1.4 Dirección de Fiscales y Reglamentos
  - 1.5 Tesorería
- 2- **DESARROLLO SOCIAL:**
  - 2.1 Dirección de desarrollo social
  - 2.2 Sistema DIF
  - 2.3 Coord. De personas con Discapacidad
  - 2.4 Instituto de la mujer Compostelense
  - 2.5 Instituto Compostelense de la Juventud
  - 2.6 Jefatura de Deportes
  - 2.7 Dirección de Arte y Cultura
  - 2.8 Dirección de Derechos Humanos
  - 2.9 Dirección de Registro Civil
  - 2.10 Departamento de Intervención en Crisis
  - 2.11 Secretaría Particular
- 3- **DESARROLLO ECONÓMICO:**
  - 3.1 Dirección de Desarrollo Económico y Turismo
  - 3.2 Dirección de Planeación y Desarrollo
- 4- **DESARROLLO AGROPECUARIO:**
  - 4.1 Desarrollo Rural
  - 4.2 Dirección de Pesca y Acuicultura
- 5- **DESARROLLO INFRAESTRUCTURA Y OBRA PÚBLICA:**
  - 5.1 Dirección de Obras Públicas
  - 5.2 Depto. De Servicios Públicos
  - 5.3 Dirección de SIAPA
- 6- **DESARROLLO MUNICIPAL O BUEN GOBIERNO:**
  - 6.1 Secretaría del Ayuntamiento
  - 6.2 Coord. De Agenda Desde lo Local y PLES
  - 6.3 Contraloría
  - 6.4 Dirección de Asuntos Jurídicos
- 7- **SEGURIDAD:**
  - 7.1 Dirección de Seguridad Pública
  - 7.2 Dirección de Protección Civil

## INTRODUCCIÓN

### VISIÓN

En 2014 Compostela estará transformada en un espacio para todos, con elementos para el desarrollo personal y social pero desde la construcción de ciudadanos. Los mejores gobiernos que se recuerden no son aquellos que hacen más obra pública, más carreteras, hospitales u /o escuelas. Los gobiernos más recordados y queridos son aquellos que han sido capaces de transformar la forma de pensar de sus ciudadanos y esa es la tarea. Sólo la transformación de nuestros ciudadanos Compostelenses será aquello que nos permita construir un espacio con mayor calidad de vida, más justo y, por ende, en el mejor lugar para vivir.

### MISIÓN

Desde la administración municipal, diseñar y ejecutar aquellas obras y políticas públicas que demanda la ciudadanía organizada. Con honestidad, transparencia y sensibilidad social, se trabajará para servir a todos los ciudadanos del municipio.



# 1- FINANZAS MUNICIPALES (INGRESOS Y EGRESOS)

## 1.1 DIRECCIÓN DE CATASTRO E IMPUESTO PREDIAL

### ¿QUÉ ES EL CATASTRO?

Es una institución dependiente de la Presidencia Municipal, que busca la integración, organización y el registro del inventario de los bienes inmuebles y sus propietarios.

**MISIÓN.-** “Somos una Dirección Pública responsable de mantener actualizado el inventario municipal de suelo y garantizar la seguridad jurídica de la propiedad inmobiliaria y mercantil, orientada a proporcionar a los usuarios, servicios y productos oportunos y confiables, soportados con tecnología e información”.

**VISIÓN.-** “Ser un organismo público centralizado del poder municipal de excelencia, que ofrezca a los usuarios información inmobiliaria y mercantil sustentada en sistemas de calidad y tecnología de vanguardia que contribuya al desarrollo del Estado”.

**VALORES.-** Honestidad, Trabajo y Respeto.

**OBJETIVO DEL CATASTRO.-** Formar el catastro y padrón municipal, cuidando que estén inscritos todos los vecinos, con su nombre, edad, estado civil, nacionalidad, residencia, domicilio, propiedades, profesión, actividad productiva o trabajo de que subsistan, y si son jefes de familia, en cuyo caso se asentará el número y sexo de las personas que la formen;

### **PLAN DE DESARROLLO MUNICIPAL DE CATASTRO PREDIAL.**

La necesidad creciente de recursos ha sido para algunos municipios mexicanos una fuente de impulso hacia la búsqueda e implementación de soluciones novedosas que representen un impacto en sus haciendas.

La fuerte interrelación existente entre la capacidad del municipio para implementar las medidas necesarias para dar solución a los problemas

de su jurisdicción y su capacidad y salud financiera, han llevado a algunos a considerar a las finanzas locales desde tres perspectivas:

- La recepción de ingresos para afrontar el gasto derivado de la prestación de servicios públicos.
- La distribución sectorial de los recursos.
- Las políticas de financiamiento para el logro de sus funciones.

En este sentido el Plan de desarrollo municipal de Compostela, se encuentra orientado precisamente a mejorar dos aspectos primordiales de la vida municipal, por un lado se enfoca a lograr una mejor desempeño interno en términos de funcionamiento eficiente en el cumplimiento de sus labores encomendadas; y por el otro lado, se busca el consecuente incremento de su ingreso para hacer frente adecuadamente a las demandas que se imponen por parte de la comunidad y las condiciones generales del municipio.

Como es del conocimiento cotidiano, las labores que se refieren al aspecto catastral dentro de un municipio resultan ser del tipo más complejo y de mayor demanda técnica que se encuentra dentro de la estructura municipal.

Debido a esta situación inherente a esta clase de labores es que nos podemos encontrar con muchos municipios mexicanos pequeños en términos de recursos monetarios con algunas dificultades para el desempeño adecuado en este sector de la administración municipal.

Estas características han llevado así mismo a encontrar una escasez relativa en términos de estudios de experiencias relacionadas en términos generales con las innovaciones financieras municipales, sin embargo, el mejoramiento gradual en las condiciones municipales respecto a la captación y obtención de recursos, sin duda repercutirá en un preparar el escenario de cada municipio para buscar formas novedosas de hacer frente a sus crecientes necesidades de recursos.



## **ACTIVIDADES PRIORITARIAS A REALIZAR.**

- Actualización de los Valores de Unitarios de Suelo Rustico y Urbano para todas las poblaciones del Municipio de Compostela, Nayarit.
- Actualización de los Valores Unitarios de construcción para la municipalidad de Compostela, Nayarit.
- Propuesta de nuevos conceptos a Valores rústicos riego, humedad, temporal de buena calidad, temporal de regular calidad, agostadero de buena calidad, agostadero de regular calidad, cerril, estuario y eriazo.
- **REGULARIZACIÓN DE LA TENENCIA DE LA TIERRA**
- Delimitación de la zona Municipio de Compostela, límites de San Blas. San Pedro Lagunillas y Xalisco.
- Atención con Respeto, Honestidad y Responsabilidad en las oficinas de la Dirección de Catastro y Predial.
- Invitación a los propietarios o poseionarios de predios en el municipio de Compostela, a manifestar de forma voluntaria y espontánea las modificaciones a la propiedad inmobiliaria.
- Levantamiento predial de las poblaciones Y Actualización de la base cartográfica de Compostela.
- Modernización y actualización de los sistemas del catastro y predial.
- Capacitación del personal de la Dirección.
- Actualización de la Base Jurídica, Reglamentaria y Administrativa.

## **ACTIVIDADES REALIZADAS.**

- Coordinación Institucional con la Dirección de Desarrollo Urbano y Ecología.
- Coordinación Institucional con la Tesorería Municipal.
- Coordinación Institucional con la Sindicatura Municipal.
- Coordinación Institucional con la Presidencia Municipal.
- Coordinación institucional con obras públicas.
- Presentación oportuna de los informes a la Dirección de contraloría del municipio.

- Presentación oportuna de los informes a la Tesorería Municipal de Compostela.
- Contestación oportuna de la documentación y oficios enviados a esta dirección por parte de la Presidencia Municipal.
- contestación de la documentación y oficios enviados a esta dirección por parte de la S.H.C.P. (secretaria de hacienda y crédito público)
- contestación de la documentación y oficios enviados a esta dirección por parte de los diferentes juzgados del poder judicial del estado de Nayarit.
- se le ha dado contestación a los oficios enviados a esta dirección por el instituto de transparencia y acceso a la información.
- Mejoramiento de las instalaciones de Las Oficinas de la Dirección de Catastro e Impuesto predial.
- Se le dio seguimiento al Programa de Manifestación de Construcciones de los contribuyentes de manera voluntaria espontánea.
- Atención a la Demanda con Responsabilidad, Honestidad y Respeto.
- Se han llevado a cabo reuniones de trabajo con la Dirección de Catastro del Estado y los directivos de los catastros en el estado de Nayarit; al inicio del año por las diferentes instalaciones de los mismos.

## **COORDINACIÓN INSTITUCIONAL.**

- 1.- Presidencia Municipal.
- 2.- Sindicatura.
- 3.- Dirección de Planeación y Desarrollo.
- 4.- Dirección de Obras Públicas.
- 5.- Dirección de Desarrollo Urbano y Ecología.
- 6.- Dirección de obras y servicios públicos

**REPORTES DE TRAMITES DEL 17 DE SEPTIEMBRE DEL 2011 AL 28 DE  
SEPTIEMBRE DEL 2012**

**REPORTE DEL MES DE SEPTIEMBRE DEL 2011**

TRAMITES REALIZADOS DEL 17 AL 31 DE SEPTIEMBRE

No.	TRAMITE	CANTIDAD	CANTIDAD
1	D.X TRAM. DE AVISO DE ADQ. TOT. N/GRAV.	44	7,484.40
19	EXP. DE CONSTANCIA DE NO INSC. CATASTRAL	1	113.40
21	EXP. DE CONSTANCIA DE INSCRIP. CATASTRAL	2	340.20
25	CERT. AVALUO INS. FISICA DE 1 A 500,000	6	1,701.00
26	CERTIF DE AVALUO DE \$500,001 A 1000,000	2	795.24
27	CERT.DE AVALUO DE \$1'000,000 A 3'000,000	1	567.00
31	POR MAQUINAR CONT. AVISO O MANIFESTACION	2	340.20
	FORMATO DE TRASLADO DE DOM. O		
33	MANIFESTACION	21	2,494.80
37	EXPEDICION DE CLAVE CATASTRAL	3	170.10
39	EXPEDICON DE AVALUO CATASTRAL CON ME	10	2,721.60
67	PRES. DE TESTIMONIO POR FUSION DE PREDIO	1	283.60
75	PRESENTACION DE PLANOS POR LOTIFICACION	2	2,268.00
98	CAMBIO DE DENOMINACION O RAZON SOCIAL	1	2,835.00
		<hr/>	<hr/>
		<b>96</b>	<b>22,114.54</b>
	<b>I.S.A.B.I.</b>		<hr/>
			62,572.28
	<b>TOTAL DEL MES</b>		<hr/>
			<b>\$ 84,686.82</b>
			<hr/> <hr/>

**REPORTE DEL MES DE OCTUBRE DEL 2011**

H. XXXVIII AYUNTAMIENTO DE COMPOSTELA, NAYARIT  
2º INFORME DE ACTIVIDADES

TRAMITES REALIZADOS DEL 01 AL 31 DE OCTUBRE

No.	TRAMITE	CANTIDAD	CANTIDAD
1	D.X TRAM. DE AVISO DE ADQ. TOT. N/GRAV.	73	12,417.80
17	RECTIFICACION DE ESCRITURA	1	283.50
21	EXPEDICION DE CONSTANCIAS DE INSCRIP	1	170.10
25	CERT. AVALUO INS. FISICA DE 1 A 500,000	33	9,355.50
26	CERTIF DE AVALUO DE \$500,001 A 1000,000	4	1,590.48
27	CERT.DE AVALUO DE \$1'000,000 A 3'000,000	1	567.00
28	CERT.DE AVALUO DE \$3'000,000 A 5'000,000	1	1,134.00
33	FORMATO DE TRASLADO DE DOM. O MANIFESTAC	70	4,989.60
36	CANCELACION DE ESCRITURA	1	283.50
37	EXPEDICION DE CLAVE CATASTRAL	11	623.70
39	EXPEDICION DE AVALUO CATASTRAL CON ME	18	4,082.40
86	REVALIDACION DE AVALUO	6	1,701.00
		<b>220</b>	<b>37,198.58</b>
<b>I.S.A.B.I.</b>			984,446.19
<b>TOTAL DEL MES</b>			<b>\$ 1,021,644.77</b>

**REPORTE DEL MES DE NOVIEMBRE DEL 2011**

TRAMITES REALIZADOS DEL 01 AL 30 DE NOVIEMBRE

No.	TRAMITE	CANTIDAD	CANTIDAD
1	D.X TRAM. DE AVISO DE ADQ. TOT. N/GRAV.	55	9,355.60
17	RECTIFICACION DE ESCRITURA	1	283.50
21	EXP. DE CONSTANCIA DE INSCRIP. CATASTRAL	2	340.20
25	CERT. AVALUO INS. FISICA DE 1 A 500,000	20	5,670.00
26	CERTIF DE AVALUO DE \$500,001 A 1000,000	2	795.24
27	CERT.DE AVALUO DE \$1'000,000 A 3'000,000	3	1,701.00
28	CERT.DE AVALUO DE \$3'000,001 A 5'000,000	2	1,700.10
31	POR MAQUINAR CONT. AVISO O MANIFESTACION	3	510.30
33	FORMATO DE TRASLADO DE DOM. O MANIFESTAC	33	3,175.20
37	EXPEDICION DE CLAVE CATASTRAL	2	113.40
39	EXPEDICON DE AVALUO CATASTRAL CON ME	21	4,762.80
67	PRES. DE TESTIMONIO POR FUSION DE PREDIO	3	6,804.00
75	PRESENTACION DE PLANOS POR LOTIFICACION	3	3,402.00
86	REVALIDACION DE AVALUO	4	1,134.00
		<b>154</b>	<b>39,747.34</b>
<b>I.S.A.B.I.</b>			<b>22,464.70</b>
<b>TOTAL DEL MES</b>			<b>\$ 62,212.04</b>

**REPORTE DEL MES DE DICIEMBRE DEL 2011**

TRAMITES REALIZADOS DEL 01 AL 31 DE NOVIEMBRE

No	TRAMITE	CANTIDA D	CANTIDAD
1	D.X TRAM. DE AVISO DE ADQ. TOT. N/GRAV.	44	7,484.40
13	PRESENTACION DE SEGUNDO TESTIMONIO	1	283.50
17	RECTIFICACION DE ESCRITURA	2	567.00
25	CERT. AVALUO INS. FISICA DE 1 A 500,000	32	9,072.00
26	CERTIF DE AVALUO DE \$500,001 A 1000,000	1	397.52
27	CERT.DE AVALUO DE \$1'000,000 A 3'000,000	1	567.00
31	POR MAQUINAR CONT. AVISO O MANIFESTACION	1	170.10
33	FORMATO DE TRASLADO DE DOM. O MANIFESTAC	38	3,515.40
37	EXPEDICION DE CLAVE CATASTRAL	4	226.80
39	EXPEDICON DE AVALUO CATASTRAL CON ME	10	2,268.00
67	PRES. DE TESTIMONIO POR FUSION DE PREDIO	1	2,268.00
75	PRESENTACION DE PLANOS POR LOTIFICACION	1	1,134.00
		<b>136</b>	<b>27,953.72</b>
<b>I.S.A.B.I.</b>			<b>330,605.22</b>
<b>TOTAL DEL MES</b>			<b>\$ 358,558.94</b>

**REPORTE 01 DE ENERO AL 31 DE ENERO DEL 2012**

TRAMITES REALIZADOS DEL 01 DE ENERO AL 31 DE ENERO DEL 2012

No.	TRAMITE	CANTIDAD	CANTIDAD
1	D.X TRAM. DE AVISO DE ADQ. TOT. N/GRAV.	64	11,343.36
2	PRESENT. DE TEST. AVISO DE LOTE EN 2	1	295.40
17	RECTIFICACION DE ESCRITURA	1	295.40
25	CERT. AVALUO INS. FISICA DE 1 A 500,000	29	8,566.60
26	CERTIF DE AVALUO DE \$500,001 A 1000,000	3	1,240.68
27	CERT.DE AVALUO DE \$1'000,000 A 3'000,000	2	1,181.60
31	POR MAQUINAR CONT. AVISO O MANIFESTACION	1	117.24
33	FORMATO DE TRASLADO DE DOM. O MANIFESTAC	41	4,312.84
37	EXPEDICION DE CLAVE CATASTRAL	1	59.08
39	EXPEDICON DE AVALUO CATASTRAL CON ME	33	7,798.56
		<b>176</b>	<b>35,210.76</b>
<b>I.S.A.B.I.</b>			<b>157,414.82</b>
<b>TOTAL DEL MES</b>			<b>\$ 192,625.58</b>

**REPORTE 01 DE FEBRERO AL 29 DE FEBRERO DEL 2012**

TRAMITES REALIZADOS DEL 01 DE FEBRERO AL 29 DE FEBRERO DEL 2012

<b>No.</b>	<b>TRAMITE</b>	<b>CANTIDAD</b>	<b>CANTIDAD</b>
1	D.X TRAM. DE AVISO DE ADQ. TOT. N/GRAV.	61	10,811.64
25	CERT. AVALUO INS. FISICA DE 1 A 500,000	28	8,271.20
26	CERTIF DE AVALUO DE \$500,001 A 1000,000	3	1,240.68
27	CERT.DE AVALUO DE \$1'000,000 A 3'000,000	2	1,181.60
31	POR MAQUINAR CONT. AVISO O MANIFESTACION	5	886.20
	FORMATO DE TRASLADO DE DOM. O		
33	MANIFESTAC	48	3,958.36
37	EXPEDICION DE CLAVE CATASTRAL	2	118.16
39	EXPEDICON DE AVALUO CATASTRAL CON ME	15	3,544.80
67	PRES. DE TESTIMONIO POR FUSION DE PREDIO	1	472.63
86	REVALIDACION DE AVALUO	4	1,169.70
		<b>169</b>	<b>31,654.97</b>
	<b>I.S.A.B.I.</b>		<b>339,544.40</b>
	<b>TOTAL DEL MES</b>		<b>\$ 371,199.37</b>



**REPORTE 01 DE MARZO AL 31 DE MARZO DEL 2012**

TRAMITES REALIZADOS DEL 01 DE MARZO AL 31 DE MARZO DEL 2012

<b>No.</b>	<b>TRAMITE</b>	<b>CANTIDAD</b>	<b>CANTIDAD</b>
1	D.X TRAM. DE AVISO DE ADQ. TOT. N/GRAV.	70	12,406.80
10	TRAMITE DE DESMANCOMUNIZACION DE BIENES	8	2,835.76
16	FIDEICOMISO NO TRAS/DOM X EL 1er PREDIO	3	3,544.80
17	RECTIFICACION DE ESCRITURA	1	295.40
21	EXP. DE CONSTANCIA DE INSCRIP. CATASTRAL	2	354.48
25	CERT. AVALUO INS. FISICA DE 1 A 500,000	23	6,794.20
26	CERTIF DE AVALUO DE \$500,001 A 1000,000	3	1,240.68
31	POR MAQUINAR CONT. AVISO O MANIFESTACION	9	1,595.16
	FORMATO DE TRASLADO DE DOM. O		
33	MANIFESTAC	56	4,608.24
37	EXPEDICION DE CLAVE CATASTRAL	1	59.08
39	EXPEDICON DE AVALUO CATASTRAL CON ME	24	5,671.68
67	PRES. DE TESTIMONIO POR FUSION DE PREDIO	1	2,363.19
74	SUSTITUCION DE FIDUCIARIO O FIDEICOMISAR	1	2,954.00
75	PRESENTACION DE PLANOS POR LOTIFICACION	1	1,181.59
86	REVALIDACION DE AVALUO	3	886.20
		<b>206</b>	<b>46,791.26</b>
<b>I.S.A.B.I.</b>			<b>445,903.87</b>
<b>TOTAL DEL MES</b>			<b>\$ 492,695.13</b>

**REPORTE 01 DE ABRIL AL 30 DE ABRIL DEL 2012**

TRAMITES REALIZADOS DEL 01 DE ABRIL AL 30 DE ABRIL DEL 2012

<b>No.</b>	<b>TRAMITE</b>	<b>CANTIDAD</b>	<b>CANTIDAD</b>
1	D.X TRAM. DE AVISO DE ADQ. TOT. N/GRAV.	6	6,380.64
25	CERT. AVALUO INS. FISICA DE 1 A 500,000	13	3,840.20
26	CERTIF DE AVALUO DE \$500,001 A 1000,000	2	827.12
27	CERT.DE AVALUO DE \$1'000,000 A 3'000,000	1	590.80
33	FORMATO DE TRASLADO DE DOM. O MANIFESTAC	25	2,422.28
36	CANCELACION DE ESCRITURA	1	295.40
37	EXPEDICION DE CLAVE CATASTRAL	2	118.16
39	EXPEDICON DE AVALUO CATASTRAL CON ME	8	189.56
86	REVALIDACION DE AVALUO	1	295.40
		<b>59</b>	<b>14,959.56</b>
<b>I.S.A.B.I.</b>			<b>1,267,401.67</b>
<b>TOTAL DEL MES</b>			<b>\$ 1,282,361.23</b>

**REPORTE 01 DE MAYO AL 31 DE MAYO DEL 2012**

TRAMITES REALIZADOS DEL 01 DE MAYO AL 31 DE MAYO DEL 2012

<b>No.</b>	<b>TRAMITE</b>	<b>CANTIDAD</b>	<b>CANTIDAD</b>
1	D.X TRAM. DE AVISO DE ADQ. TOT. N/GRAV.	72	12,761.28
17	RECTIFICACION DE ESCRITURA	1	295.40
21	EXP. DE CONSTANCIA DE INSCRIP. CATASTRAL	2	354.48
25	CERT. AVALUO INS. FISICA DE 1 A 500,000	15	4,431.00
26	CERTIF DE AVALUO DE \$500,001 A 1000,000	1	413.56
27	CERT.DE AVALUO DE \$1'000,000 A 3'000,000	7	4,135.60
28	CERT.DE AVALUO DE \$3'000,001 A 5'000,000	3	2,658.57
29	CERT. DE AVAL DE \$5'000,001 A 10'000,000	1	1,134.00
31	POR MAQUINAR CONT. AVISO O MANIFESTACION	1	117.24
33	FORMATO DE TRASLADO DE DOM. O MANIFESTAC	81	5,139.96
36	CANCELACION DE ESCRITURA	2	590.80
37	EXPEDICION DE CLAVE CATASTRAL	5	295.40
39	EXPEDICON DE AVALUO CATASTRAL CON ME	16	3,781.12
64	CERTIFICACION DE PLANOS	1	177.24
67	PRESENTACION DE TESTIMONIO DE LOTIFC. PRES.	2	4,726.38
75	PRESENTACION DE PLANOS POR LOTIFICACION	1	1,181.59
		<b>211</b>	<b>42,193.62</b>
<b>I.S.A.B.I.</b>			<b>557,389.69</b>
<b>TOTAL DEL MES</b>			<b>\$ 599,583.31</b>

**REPORTE 01 DE JUNIO AL 30 DE JUNIO DEL 2012**

TRAMITES REALIZADOS DEL 01 DE JUNIO AL 30 DE JUNIO DEL 2012

<b>No.</b>	<b>TRAMITE</b>	<b>CANTIDAD</b>	<b>CANTIDAD</b>
1	D.X TRAM. DE AVISO DE ADQ. TOT. N/GRAV.	104	18,432.96
13	PRESENTACION DE SEGUNDO TESTIMONIO	1	295.40
16	PRESENTACION FIDEICOMISO NO TRASLAD	39	46,082.40
17	RECTIFICACION DE ESCRITURA	2	590.00
21	EXP. DE CONSTANCIA DE INSCRIP. CATASTRAL	1	177.24
25	CERT. AVALUO INS. FISICA DE 1 A 500,000	19	5,612.60
26	CERTIF DE AVALUO DE \$500,001 A 1000,000	4	1,654.24
27	CERT.DE AVALUO DE \$1'000,000 A 3'000,000	2	1,181.60
31	POR MAQUINAR CONT. AVISO O MANIFESTACION	3	531.72
33	FORMATO DE TRASLADO DE DOM. O MANIFESTAC	55	5,908.00
37	EXPEDICION DE CLAVE CATASTRAL	6	354.48
39	EXPEDICON DE AVALUO CATASTRAL CON ME	16	3,781.12
86	REVALIDACION DE AVALUO	2	590.80
		<b>254</b>	<b>85,192.56</b>
<b>I.S.A.B.I.</b>			<b>557,389.69</b>
<b>TOTAL DEL MES</b>			<b>\$ 642,582.25</b>

**REPORTE 01 DE JULIO AL 31 DE JULIO DEL 2012**

TRAMITES REALIZADOS DEL 01 DE JULIO AL 31 DE JULIO DEL 2012

<b>No.</b>	<b>TRAMITE</b>	<b>CANTIDAD</b>	<b>CANTIDAD</b>
1	D.X TRAM. DE AVISO DE ADQ. TOT. N/GRAV.	78	13,824.72
13	PRESENTACION DE SEGUNDO TESTIMONIO	1	295.40
17	RECTIFICACION DE ESCRITURA	1	295.40
19	EXPEDICION DE CONSTANCIAS DE NO INSC	1	118.16
25	CERT. AVALUO INS. FISICA DE 1 A 500,000	28	8,271.20
26	CERTIF DE AVALUO DE \$500,001 A 1000,000	4	1,654.24
27	CERT.DE AVALUO DE \$1'000,000 A 3'000,000	2	1,181.60
28	CERT. DE AVALUO DE \$3' 000,000	1	886.19
31	POR MAQUINAR CONT. AVISO O MANIFESTACION	2	354.48
33	FORMATO DE TRASLADO DE DOM. O MANIFESTAC	55	3,662.96
37	EXPEDICION DE CLAVE CATASTRAL	1	59.08
39	EXPEDICON DE AVALUO CATASTRAL CON ME	20	4,726.40
86	REVALIDACION DE AVALUO	2	590.80
		<b>196</b>	<b>35,920.63</b>
<b>I.S.A.B.I.</b>			<b>473,978.53</b>
<b>TOTAL DEL MES</b>			<b>\$ 509,899.16</b>

H. XXXVIII AYUNTAMIENTO DE COMPOSTELA, NAYARIT  
2º INFORME DE ACTIVIDADES

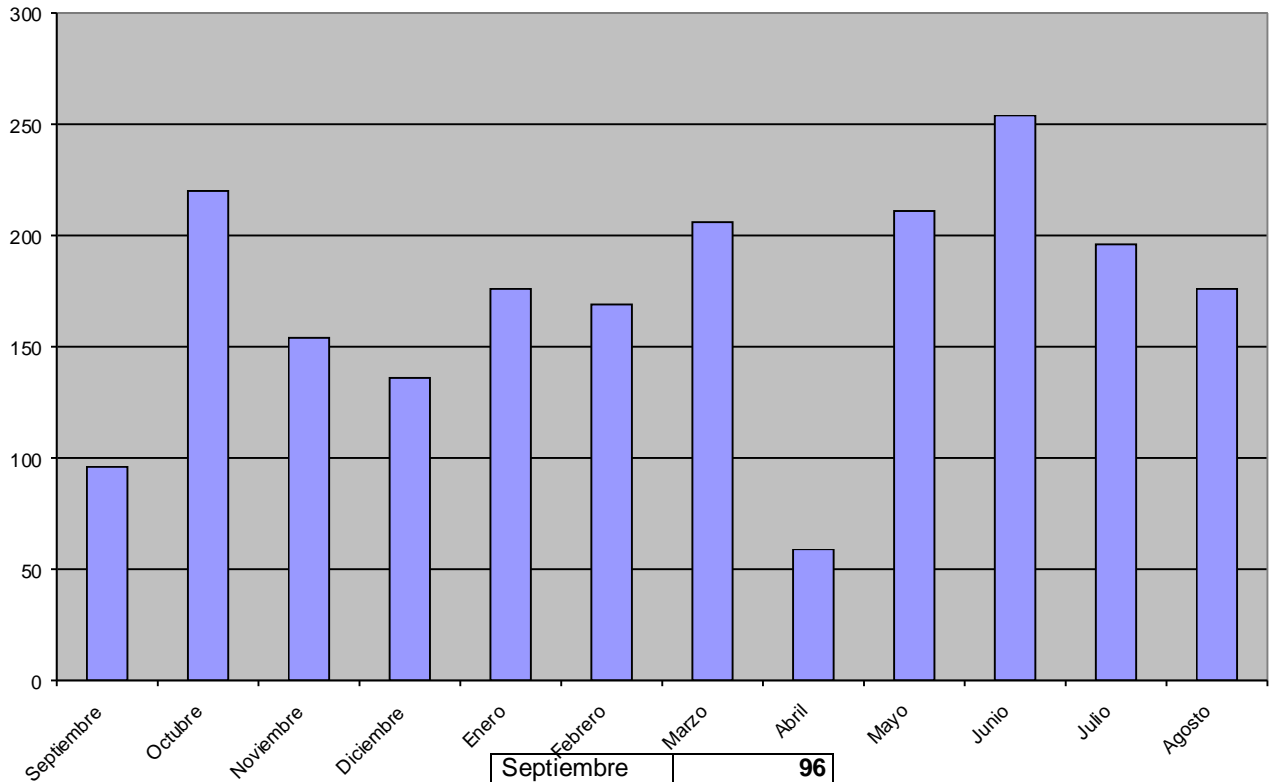
**REPORTE 01 DE AGOSTO AL 30 DE AGOSTO DEL 2012**

TRAMITES REALIZADOS DEL 01 DE AGOSTO AL 30 DE AGOSTO DEL 2012

<b>No.</b>	<b>TRAMITE</b>	<b>CANTIDAD</b>	<b>CANTIDAD</b>
1	D.X TRAM. DE AVISO DE ADQ. TOT. N/GRAV.	61	10,821.64
2	PRESENT. DE TEST. AVISO DE LOTE EN 2	1	295.40
15	PROTOCOLIZACION DE MANIFESTACION	1	283.50
19	EXPEDICION DE CONSTANCIAS DE NO INSC	1	295.40
25	CERT. AVALUO INS. FISICA DE 1 A 500,000	32	9,452.80
26	CERTIF DE AVALUO DE \$500,001 A 1000,000	2	827.12
27	CERT.DE AVALUO DE \$1'000,000 A 3'000,000	3	1,772.40
31	POR MAQUINAR CONT. AVISO O MANIFESTACION	4	708.96
33	FORMATO DE TRASLADO DE DOM. O MANIFESTAC	42	3,603.38
37	EXPEDICION DE CLAVE CATASTRAL	1	59.08
39	EXPEDICION DE AVALUO CATASTRAL CON ME	24	5,671.68
86	REVALIDACION DE AVALUO	4	1,181.60
		<b>176</b>	<b>34,972.96</b>
	<b>I.S.A.B.I.</b>		336,911.38
	<b>TOTAL DEL MES</b>		<b>\$ 371,884.34</b>

H. XXXVIII AYUNTAMIENTO DE COMPOSTELA, NAYARIT  
2º INFORME DE ACTIVIDADES

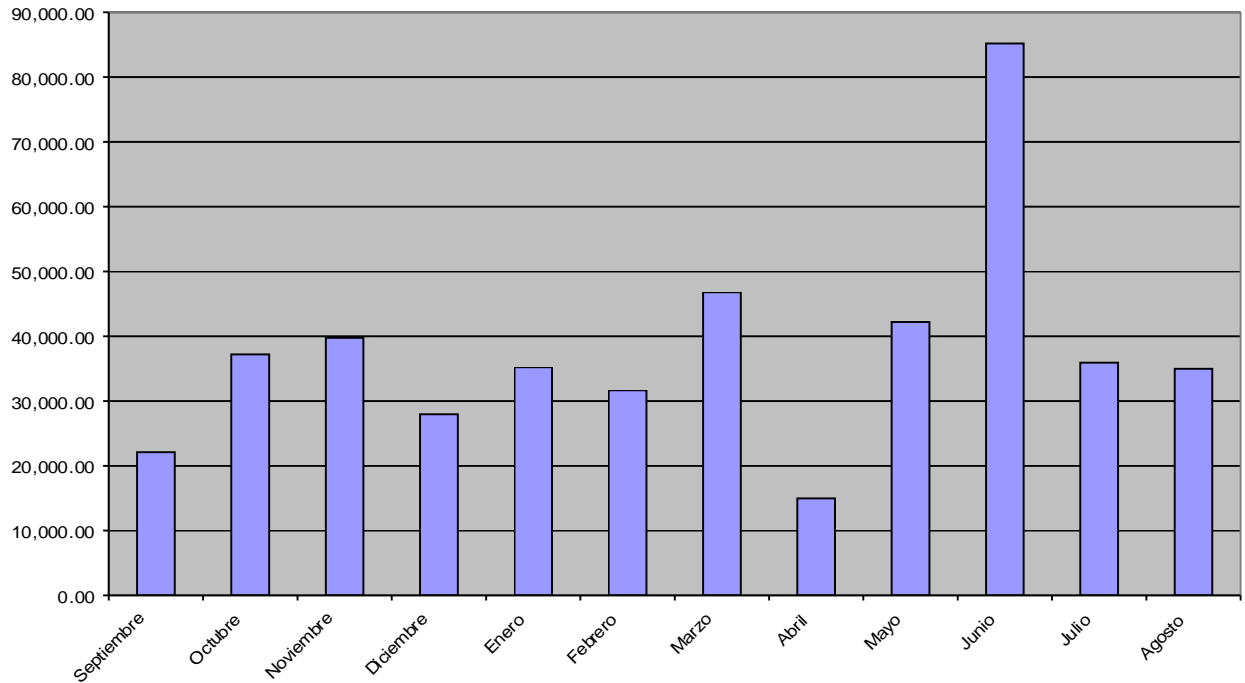
TRAMITES



Septiembre	<b>96</b>
Octubre	<b>220</b>
Noviembre	<b>154</b>
Diciembre	<b>136</b>
Enero	<b>176</b>
Febrero	<b>169</b>
Marzo	<b>206</b>
Abril	<b>59</b>
Mayo	<b>211</b>
Junio	<b>254</b>
Julio	<b>196</b>
Agosto	<b>176</b>
<b>TOTAL</b>	<b>2053</b>

H. XXXVIII AYUNTAMIENTO DE COMPOSTELA, NAYARIT  
2º INFORME DE ACTIVIDADES

TRAMITES

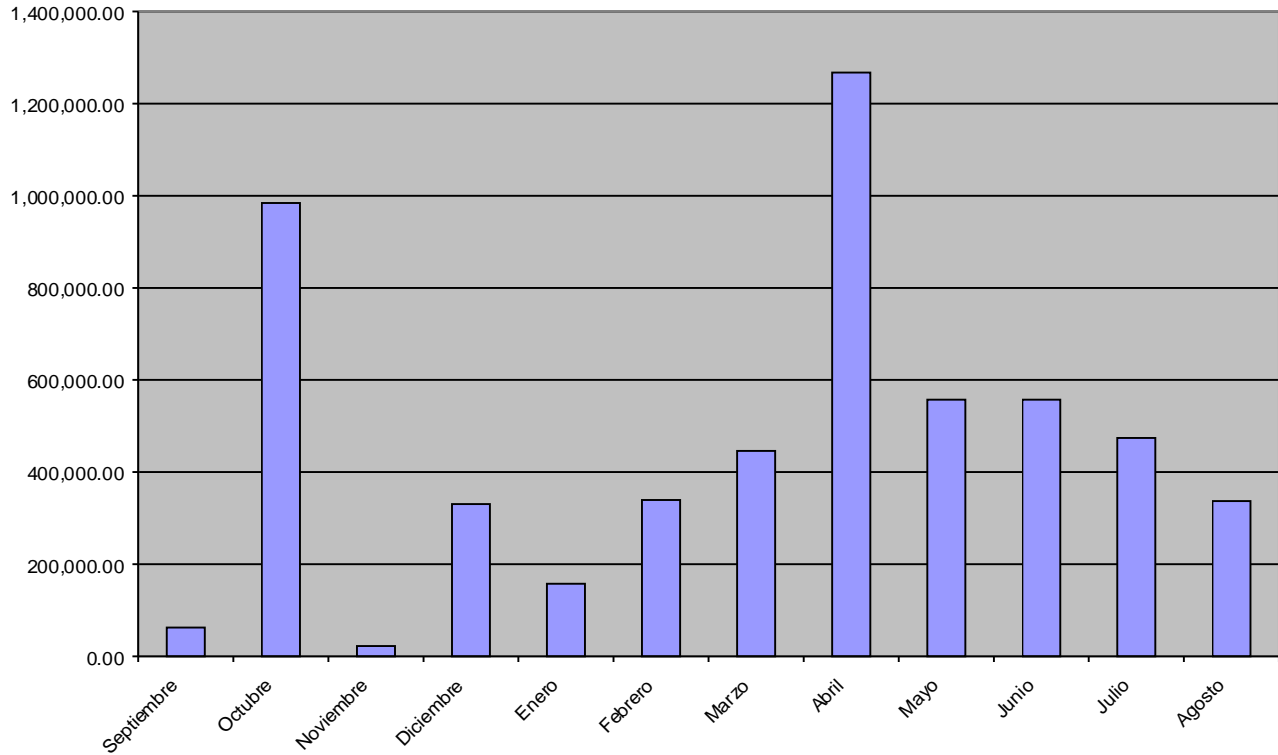


Septiembre	<b>22,114.54</b>
Octubre	<b>37,198.58</b>
Noviembre	<b>39,747.34</b>
Diciembre	<b>27,953.72</b>
Enero	<b>35,210.76</b>
Febrero	<b>31,654.97</b>
Marzo	<b>46,791.26</b>
Abril	<b>14,959.56</b>
Mayo	<b>42,193.62</b>
Junio	<b>85,192.56</b>
Julio	<b>35,920.63</b>
Agosto	<b>34,972.96</b>
<b>TOTAL</b>	453,910.50



H. XXXVIII AYUNTAMIENTO DE COMPOSTELA, NAYARIT  
2º INFORME DE ACTIVIDADES

I.S.A.B.I.



Septiembre	62,572.28
Octubre	984,446.19
Noviembre	22,464.70
Diciembre	330,605.22
Enero	157,414.82
Febrero	339,544.40
Marzo	445,903.87
Abril	1,267,401.67
Mayo	557,389.69
Junio	557,389.69
Julio	473,978.53
Agosto	336,911.38
<b>TOTAL</b>	<b>5,536,022.44</b>

## REPORTES DE TRAMITES DEL 01 DE AGOSTO DEL 2012 AL 31 DE JULIO DEL 2012

### REPORTE 01 DE AGOSTO AL 30 DE AGOSTO DEL 2012

TRAMITES REALIZADOS DEL 01 DE AGOSTO AL 30 DE AGOSTO DEL 2012

No.	TRAMITE	CANTIDAD	CANTIDAD
1	D.X TRAM. DE AVISO DE ADQ. TOT. N/GRAV.	61	10,821.64
2	PRESENT. DE TEST. AVISO DE LOTE EN 2	1	295.40
15	PROTOCOLIZACION DE MANIFESTACION	1	283.50
19	EXPEDICION DE CONSTANCIAS DE NO INSC	1	295.40
25	CERT. AVALUO INS. FISICA DE 1 A 500,000	32	9,452.80
26	CERTIF DE AVALUO DE \$500,001 A 1000,000	2	827.12
27	CERT.DE AVALUO DE \$1'000,000 A 3'000,000	3	1,772.40
31	POR MAQUINAR CONT. AVISO O MANIFESTACION	4	708.96
33	FORMATO DE TRASLADO DE DOM. O MANIFESTAC	42	3,603.38
37	EXPEDICION DE CLAVE CATASTRAL	1	59.08
39	EXPEDICON DE AVALUO CATASTRAL CON ME	24	5,671.68
86	REVALIDACION DE AVALUO	4	1,181.60
		<b>176</b>	<b>34,972.96</b>
<b>I.S.A.B.I.</b>			<b>336,911.38</b>
<b>TOTAL DEL MES</b>			<b>\$ 371,884.34</b>

**REPORTE 01 DE SEPTIEMBRE AL 30 DE SEPTIEMBRE DEL 2012**

TRAMITES REALIZADOS DEL 01 DE SEPTIEMBRE AL 30 DE SEPTIEMBRE DEL 2012

<b>No.</b>	<b>TRAMITE</b>	<b>CANTIDAD</b>	<b>CANTIDAD</b>
1	D.X TRAM. DE AVISO DE ADQ. TOT. N/GRAV.	62	10,988.88
25	CERT. AVALUO INS. FISICA DE 1 A 500,000	32	9,452.90
26	CERTIF DE AVALUO DE \$500,001 A 1000,000	2	827.12
27	CERT.DE AVALUO DE \$1'000,000 A 3'000,000	5	2,954.00
33	FORMATO DE TRASLADO DE DOM. O MANIFESTAC	49	4,549.16
37	EXPEDICION DE CLAVE CATASTRAL	1	59.08
39	EXPEDICON DE AVALUO CATASTRAL CON ME	13	3,072.16
86	REVALIDACION DE AVALUO	3	886.20
		<b>167</b>	<b>32,789.50</b>
<b>I.S.A.B.I.</b>			<b>296,611.20</b>
<b>TOTAL DEL MES</b>			<b>\$ 329,400.70</b>

**REPORTE 01 DE OCTUBRE AL 31 DE OCTUBRE DEL 2012**

TRAMITES REALIZADOS DEL 01 DE OCTUBRE AL 31 DE OCTUBRE DEL 2012

<b>No.</b>	<b>TRAMITE</b>	<b>CANTIDAD</b>	<b>CANTIDAD</b>
1	D.X TRAM. DE AVISO DE ADQ. TOT. N/GRAV.	70	12,406.80
10	TRAMITE DE DESMANCOMUNIZACION DE BIENES	6	2,126.82
15	PROTOCOLIZACION DE MANIFESTACION	2	590.80
17	RECTIFICACION DE ESCRITURA	1	295.40
21	EXPEDICION DE CONSTANCIAS DE INSCRIP	1	177.24
25	CERT. AVALUO INS. FISICA DE 1 A 500,000	45	13,293.00
26	CERTIF DE AVALUO DE \$500,001 A 1000,000	2	827.12
31	POR MAQUINAR CONT. AVISO O MANIFESTACION	1	177.24
33	FORMATO DE TRASLADO DE DOM. O MANIFESTAC	51	4,726.40
37	EXPEDICION DE CLAVE CATASTRAL	1	59.08
39	EXPEDICION DE AVALUO CATASTRAL CON MEDID	29	6,853.28
86	REVALIDACION DE AVALUO	8	2,363.20
		<b>217</b>	<b>43,896.38</b>
<b>I.S.A.B.I.</b>			<b>318,498.68</b>
<b>TOTAL DEL MES</b>			<b>\$ 362,395.06</b>

**REPORTE 01 DE NOVIEMBRE AL 30 DE NOVIEMBRE DEL 2012**

TRAMITES REALIZADOS DEL 01 DE NOVIEMBRE AL 30 DE NOVIEMBRE DEL 2012

<b>No.</b>	<b>TRAMITE</b>	<b>CANTIDAD</b>	<b>CANTIDAD</b>
1	D.X TRAM. DE AVISO DE ADQ. TOT. N/GRAV.	66	11,697.84
10	TRAMITE DE DESMANCOMUNIZACION DE BIENES	2	708.94
13	PRESENTACION DE SEGUNDO TESTIMONIO	3	886.20
17	RECTIFICACION DE ESCRITURA	2	590.80
21	EXPEDICION DE CONSTANCIAS DE INSCRIP	1	177.24
25	CERT. AVALUO INS. FISICA DE 1 A 500,000	41	12,111.40
26	CERTIF DE AVALUO DE \$500,001 A 1000,000	5	2,067.80
27	CERT.DE AVALUO DE \$1'000,000 A 3'000,000	2	1,181.60
28	CERT.DE AVALUO DE 3'000,000	2	1,772.38
31	POR MAQUINAR CONT. AVISO O MANIFESTACION	2	354.48
33	FORMATO DE TRASLADO DE DOM. O MANIFESTAC	49	419.68
39	EXPEDICION DE AVALUO CATASTRAL CON MEDID	16	3,781.12
86	REVALIDACION DE AVALUO	3	886.20
		<b>194</b>	<b>36,635.68</b>
<b>I.S.A.B.I.</b>			524,294.43
<b>TOTAL DEL MES</b>			<b>\$ 560,930.11</b>

**REPORTE 01 DE DICIEMBRE AL 31 DE DICIEMBRE DEL 2012**

TRAMITES REALIZADOS DEL 01 DE DICIEMBRE AL 31 DE DICIEMBRE DEL 2012

<b>No.</b>	<b>TRAMITE</b>	<b>CANTIDAD</b>	<b>CANTIDAD</b>
1	D.X TRAM. DE AVISO DE ADQ. TOT. N/GRAV.	35	6,203.40
17	RECTIFICACION DE ESCRITURA	1	295.40
25	CERT. AVALUO INS. FISICA DE 1 A 500,000	32	9,452.80
26	CERTIF DE AVALUO DE \$500,001 A 1000,000	1	413.56
33	FORMATO DE TRASLADO DE DOM. O MANIFESTAC	27	1,949.64
39	EXPEDICION DE AVALUO CATASTRAL CON MEDID	18	4,253.76
86	REVALIDACION DE AVALUO	2	590.80
		<hr/>	<hr/>
		<b>116</b>	<b>23,159.36</b>
			<hr/>
	<b>I.S.A.B.I.</b>		<b>133,490.38</b>
			<hr/>
			<b>\$</b>
	<b>TOTAL DEL MES</b>		<b>156,649.74</b>
			<hr/> <hr/>

**REPORTE 01 DE ENERO AL 31 DE ENERO DEL 2013**

TRAMITES REALIZADOS DEL 01 DE ENERO AL 31 DE ENERO DEL 2013

No.	TRAMITE	CANTIDAD	CANTIDAD
1	D.X TRAM. DE AVISO DE ADQ. TOT. N/GRAV.	1	13,994.64
10	TRAMITE DE DESMANCOMUNIZACION DE BIENES	3	2,209.68
15	PROTOCOLIZACION DE MANIFESTACION	1	736.56
17	RECTIFICACION DE ESCRITURA	1	736.56
23	COPIA DE DOCUMENTO	1	61.38
25	CERT. AVALUO INS. FISICA DE 1 A 500,000	22	8,102.16
26	CERTIF DE AVALUO DE \$500,001 A 1000,000	3	1,473.12
27	CERT.DE AVALUO DE \$1'000,000 A 3'000,000	7	5,155.92
31	POR MAQUINAR CONT. AVISO O MANIFESTACION	3	920.70
33	FORMATO DE TRASLADO DE DOM. O MANIFESTAC	32	3,314.52
39	EXPEDICION DE AVALUO CATASTRAL CON MEDID	2	1,227.60
86	REVALIDACION DE AVALUO	1	491.04
		<b>77</b>	<b>38,423.88</b>
			292,730.93
			<b>\$ 331,154.81</b>

**REPORTE 01 DE FEBRERO AL 28 DE FEBRERO DEL 2013**

TRAMITES REALIZADOS DEL 01 DE FEBRERO AL 28 DE FEBRERO DEL 2013

<b>No.</b>	<b>TRAMITE</b>	<b>CANTIDAD</b>	<b>CANTIDAD</b>
1	D.X TRAM. DE AVISO DE ADQ. TOT. N/GRAV.	42	7,733.88
10	TRAMITE DE DESMANCOMUNIZACION DE BIENES	2	1,473.12
15	PROTOCOLIZACION DE MANIFESTACION	1	736.56
25	CERT. AVALUO INS. FISICA DE 1 A 500,000	32	11,784.96
26	CERTIF DE AVALUO DE \$500,001 A 1000,000	1	491.04
27	CERT.DE AVALUO DE \$1'000,000 A 3'000,000	1	1,043.46
33	FORMATO DE TRASLADO DE DOM. O MANIFESTAC	27	2,700.72
37	EXPEDICION DE CLAVE CATASTRAL	1	122.77
39	EXPEDICION DE AVALUO CATASTRAL CON MEDID	19	11,662.20
86	REVALIDACION DE AVALUO	1	491.04
89	PRESENTACION DE REGIMEN EN COMDOMINIODE 2	1	9,207.00
98	CAMBIO DE DENOMINACION O RAZON SOCIAL	1	3,069.00
		<b>129</b>	<b>50,515.75</b>
			<hr/> 146,874.50
			<hr/> <b>\$ 197,390.25</b> <hr/>



**REPORTE 01 DE MARZO AL 31 DE MARZO DEL 2013**

TRAMITES REALIZADOS DEL 01 DE MARZO AL 31 DE MARZO DEL 2013

<b>No.</b>	<b>TRAMITE</b>	<b>CANTIDAD</b>	<b>CANTIDAD</b>
1	D.X TRAM. DE AVISO DE ADQ. TOT. N/GRAV.	22	4,051.08
17	RECTIFICACION DE ESCRITURA	1	736.56
25	CERT. AVALUO INS. FISICA DE 1 A 500,000	28	10,311.84
26	CERTIF DE AVALUO DE \$500,001 A 1000,000	2	982.08
27	CERT.DE AVALUO DE \$1'000,000 A 3'000,000	1	736.56
28	CERT.DE AVALUO DE 3'000,001	1	1,043.46
33	FORMATO DE TRASLADO DE DOM. O MANIFESTAC	30	2,025.54
37	EXPEDICION DE CLAVE CATASTRAL	1	368.31
39	EXPEDICION DE AVALUO CATASTRAL CON MEDID	2	5,524.20
67	PRES. TESTIMONIO DE LOTIFICACION	1	3,682.80
75	PRESENTACION DE PLANOS POR LOTIFICACION	1	1,227.60
86	REVALIDACION DE AVALUO	1	491.04
		<b>91</b>	<b>31,181.07</b>
			177,908.11
			<b>\$ 209,089.18</b>

**REPORTE 01 DE ABRIL AL 30 DE ABRIL DEL 2013**

TRAMITES REALIZADOS DEL 01 DE ABRIL AL 30 DE ABRIL DEL 2013

No.	TRAMITE	CANTIDAD	CANTIDAD
1	D.X TRAM. DE AVISO DE ADQ. TOT. N/GRAV.	64	11,784.96
10	TRAMITE DE DESMANCOMUNIZACION DE BIENES	1	736.56
23	COPIA DE DOCUMENTO SIMPLE	1	61.38
25	CERT. AVALUO INS. FISICA DE 1 A 500,000	37	13,626.36
26	CERTIF DE AVALUO DE \$500,001 A 1000,000	6	2,946.24
27	CERT.DE AVALUO DE \$1'000,000 A 3'000,000	1	736.56
	FORMATO DE TRASLADO DE DOM. O		
33	MANIFESTAC	43	3,928.32
	EXPEDICION DE AVALUO CATASTRAL CON		
39	MEDID	13	7,979.40
75	PRESENTACION DE PLANOS POR LOTIFICACION	2	2,455.20
86	REVALIDACION DE AVALUO	2	982.08
	PRESENTACION DE REGIMEN EN CONDOMINIO		
89	DE 2	2	8,593.22
		<b>172</b>	<b>53,830.28</b>
			457,271.59
			<b>\$ 511,101.87</b>

**REPORTE 01 DE MAYO AL 31 DE MAYO DEL 2013**

TRAMITES REALIZADOS DEL 01 DE MAYO AL 31 DE MAYO DEL 2013

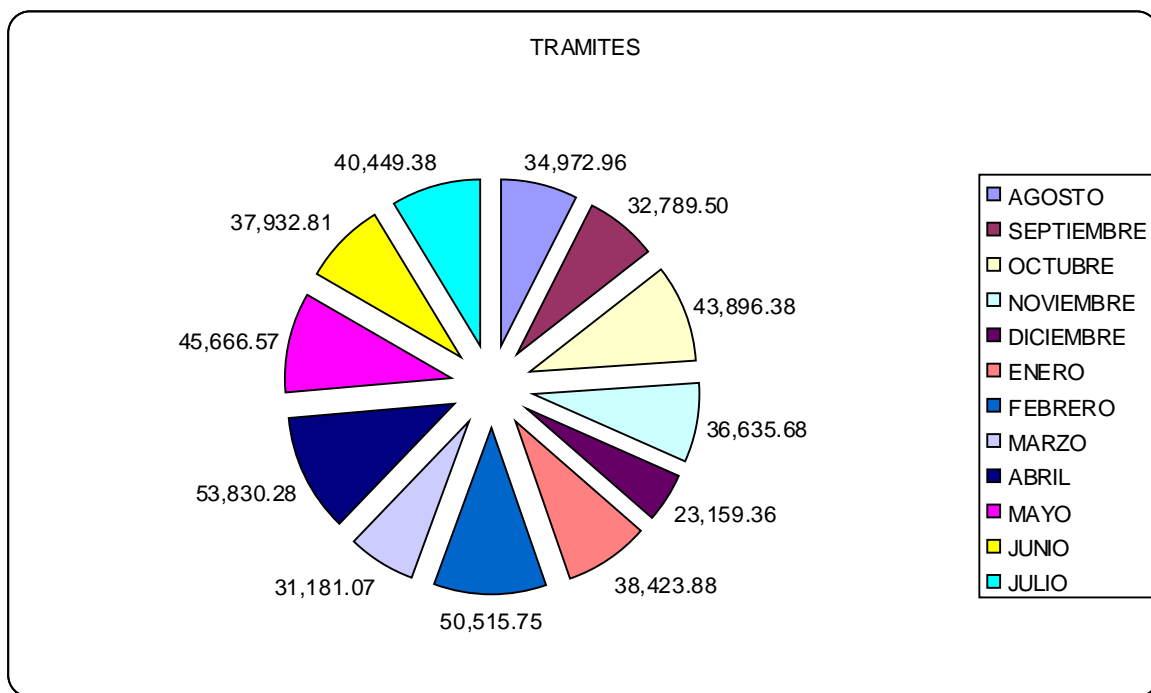
<b>No.</b>	<b>TRAMITE</b>	<b>CANTIDAD</b>	<b>CANTIDAD</b>
1	D.X TRAM. DE AVISO DE ADQ. TOT. N/GRAV.	74	13,626.36
15	PROTOCOLIZACION DE MANIFESTACION	1	736.56
21	EXP. DE CONSTANCIA DE INSCRIP. CATASTRAL	3	1,104.69
25	CERT. AVALUO INS. FISICA DE 1 A 500,000	39	14,362.92
26	CERTIF DE AVALUO DE \$500,001 A 1000,000	4	1,964.16
29	CERT. DE AVAL DE \$5'000,001 A 10'000,000	1	1,350.36
31	POR MAQUINAR CONT. AVISO O MANIFESTACION	1	306.90
33	FORMATO DE TRASLADO DE DOM. O MANIFESTAC	64	4,235.22
39	EXPEDICION DE AVALUO CATASTRAL CON MEDID	7	4,296.60
74	SUSTITUCION DE FIDUCIARIO O FIDEICOMISAR	1	3,682.80
		<b>195</b>	<b>45,666.57</b>
			<b>353,343.25</b>
			<b>\$ 399,009.82</b>

**REPORTE 01 DE JUNIO AL 30 DE JUNIO DEL 2013**

TRAMITES REALIZADOS DEL 01 DE JUNIO AL 30 DE JUNIO DEL 2013

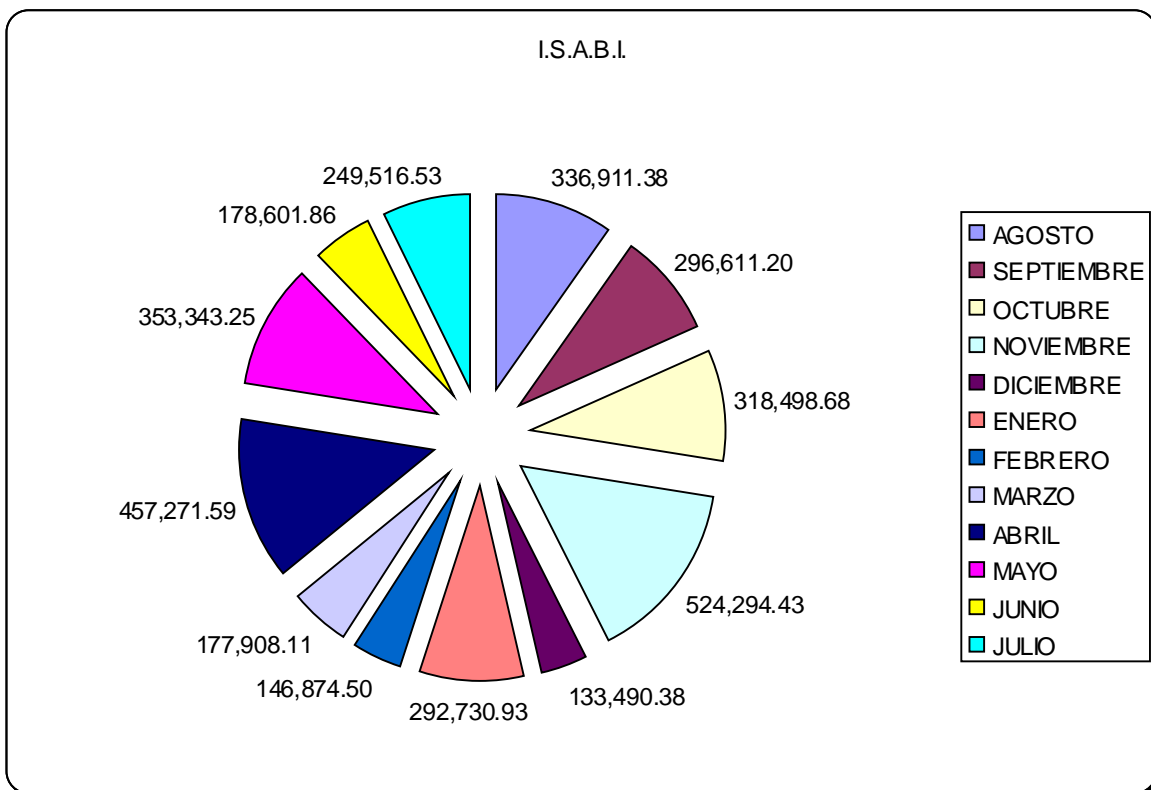
<b>No.</b>	<b>TRAMITE</b>	<b>CANTIDAD</b>	<b>CANTIDAD</b>
1	D.X TRAM. DE AVISO DE ADQ. TOT. N/GRAV.	36	6,629.04
21	EXP. DE CONSTANCIA DE INSCRIP. CATASTRAL	1	368.23
25	CERT. AVALUO INS. FISICA DE 1 A 500,000	28	10,311.84
26	CERTIF DE AVALUO DE \$500,001 A 1000,000	3	1,473.12
27	CERT.DE AVALUO DE \$1'000,000 A 3'000,000	2	1,473.12
28	CERT.DE AVALUO DE \$3'000,001 A 5'000,000	2	2,086.92
31	POR MAQUINAR CONT. AVISO O MANIFESTACION	1	306.90
33	FORMATO DE TRASLADO DE DOM. O MANIFESTAC	33	2,025.54
37	EXPEDICION DE CLAVE CATASTRAL	1	122.77
	EXPEDICION DE AVALUO CATASTRAL CON MEDID		
39		9	6,138.00
75	PRESENTACION DE PLANOS POR LOTIFICACION	1	1,227.60
86	REVALIDACION DE AVALUO	3	1,473.12
89	PRESENTACION DE REGIMEN EN CONDOMINIO DE 2	1	4,296.61
		<b>121</b>	<b>37,932.81</b>
			178,601.86
			<b>\$ 216,534.67</b>

H. XXXVIII AYUNTAMIENTO DE COMPOSTELA, NAYARIT  
2º INFORME DE ACTIVIDADES



MES	TRAMITES
AGOSTO	34,972.96
SEPTIEMBRE	32,789.50
OCTUBRE	43,896.38
NOVIEMBRE	36,635.68
DICIEMBRE	23,159.36
ENERO	38,423.88
FEBRERO	50,515.75
MARZO	31,181.07
ABRIL	53,830.28
MAYO	45,666.57
JUNIO	37,932.81
JULIO	40,449.38
<b>TOTAL</b>	<b>469,453.62</b>

H. XXXVIII AYUNTAMIENTO DE COMPOSTELA, NAYARIT  
2º INFORME DE ACTIVIDADES



MES	I.S.A.B.I.
AGOSTO	336,911.38
SEPTIEMBRE	296,611.20
OCTUBRE	318,498.68
NOVIEMBRE	524,294.43
DICIEMBRE	133,490.38
ENERO	292,730.93
FEBRERO	146,874.50
MARZO	177,908.11
ABRIL	457,271.59
MAYO	353,343.25
JUNIO	178,601.86
JULIO	249,516.53
<b>TOTAL</b>	<b>3,466,052.84</b>

Apoyo a la Ciudadanía en general de carácter foráneo para el aprovechamiento y regularización de los pagos de impuesto predial por medio del acta de sesión de cabildo autorizando un apoyo del 100% de multas y recargos siendo las localidades visitadas: Mazatán, Zapotán, Carrillo Puerto, Miravalles, El Capomo, Las Piedras, Puerta de la Lima, Úrsulo Galván, Otates y Cantarranas, Paranal, Coastecomatillo, Lima de Abajo, Chacala, Ixtapa de la Concepción, El Divisadero y Juan Escutia (Borbollón).

Organización y Planeación desde la oficina de Impuesto Predial ubicada en Jiménez sur # 21. Utilizando con ello la disposición de un vehículo para realizar dicha acción.

Facilitar a la Ciudadanía de las diferentes localidades que integran el Municipio al pago de su impuesto predial para evitar con ello a la población en general el traslado a dichas cajas de cobro locales.

El otorgarles por medio del acta de sesión de Cabildo autorizando un apoyo del 100% de multas y recargos obteniendo un beneficio adicional que todo lo recaudado de impuesto será aplicado en obras para la localidad:

**Mes del 01 de Noviembre 2012 al 31 de Diciembre de 2012**

Impuesto Predial Urbano	3,117	1,227,545.51
Rustico 6,651.62		73
Actualizaciones Urbanas 125,331.77		3,111
Rustico 398.18		73
12% UAN 163,188.16		3,190
Certificado de Constancias De No Adeudo de Impto. Predial 1,747.20		32
Recargos 485,741.85		2,991
Multas 5,494.44		31
Gastos de Cobranza 19,950.62		165
Desc. Esp en recargos y multas (-) 491,236.29		3,165
Materiales, monetarios y humanos.		
3,165 Familias Beneficiadas		



## Descuento Por Pronto Pago

Apoyo a la Ciudadanía con el fin de aprovechar el programa de pronto pago de impuesto predial en los meses de enero, febrero y marzo de 2013 la cual es sustentada con un acta de cabildo del año 2013.

Jiménez sur # 21 en Compostela; Delegación Municipal en Las Varas, calle Esteban Baca Calderón # 79 entre Bahía de Acapulco y Bahía de Guaymas en La Peñita de Jaltemba y en el Mercado de Artesanías local # 7 en El Rincón de Guayabitos.

Invitar a la Ciudadanía a realizar su pago de impuesto predial y aprovechar los descuentos de pronto pago correspondiente al año 2013 enero 10% febrero 10% y marzo 5%.

Se obtienen haciendo trabajo conjunto tanto de campo, volanteo y perifoneo para informar con ello a la ciudadanía dichos apoyos otorgados obteniendo los siguientes resultados:

### Mes de Enero:

Impuesto Predial	Urbano	5911
3,053,520.01		
	Rustico	196
22,707.69		
Actualizaciones	Urbanas	813
24,876.18		
	Rustico	39
215.16		
12% UAN		6107
372,130.19		
Certificado de Constancias		
De No Adeudo de impto. Predial		10
570.80		
Recargos		767
83,591.56		

H. XXXVIII AYUNTAMIENTO DE COMPOSTELA, NAYARIT  
2º INFORME DE ACTIVIDADES

Multas 920.70		5
Gastos de Cobranza 7,092.48		58
Descuentos por pronto pago (-) 159,717.88		2,955
<b>Mes de Febrero:</b>		
Impuesto Predial Urbano 2,358,794.01		3,996
Rustico 21,362.02		177
Actualizaciones Urbanas 27,184.64		777
Rustico 332.75		49
12% UAN 288,911.65		4,173
Certificado de Constancias De No Adeudo de impto. Predial 285.40		5
Recargos 59,222.93		630
Multas 1,841.4		10
Gastos de cobranza 7,382.65		60
Descuentos por Pronto Pago (-) 150,376.65		2,324

**Mes de Marzo:**

Impuesto Predial Urbano	1,690
874,456.44	
Rustico	64
12,057.65	
Actualizaciones Urbanas	496
19,910.77	
Rustico	18
287.54	
12% UAN	1,754
108,801.76	
Certificado de Constancias De No Adeudo de impto. Predial	3
171.24	
Recargos	335
33,551.48	
Multas	13
2,393.82	
Gastos de cobranza	48
6,073.26	
Descuentos por pronto pago	864
(-) 23,694.51	

Para el cumplimiento de las funciones de este programa se utilizaron recursos materiales y humanos.

Mes de enero 2,955 familias beneficiadas, mes de febrero 3,188 familias beneficiadas, mes de marzo 864 familias beneficiadas, total 7,007 ciudadanos beneficiados.

Apoyo a la Ciudadanía en general de carácter foráneo para el aprovechamiento y regularización de los pagos de impuesto predial por medio del acta de sesión de cabildo autorizando un apoyo del 100% de multas y recargos. Siendo las localidades visitadas: Mazatán, Zapotán, Carrillo Puerto, Miravalles, El Capomo, Las Piedras, Puerta de la Lima, Úrsulo Galván, Otates y Cantarranas, Paranal, Coastecomatillo, Lima de Abajo, Chacala, Ixtapa de la Concepción, el Divisadero y Juan Escutia (Borbollón).

Organización y planeación desde la oficina de impuesto predial ubicada en Jiménez sur # 21. Utilizando con ello la disposición de un vehículo para realizar dicha acción.

Facilitar a la Ciudadanía de las diferentes localidades que integran el Municipio al pago de su impuesto predial para evitar con ello a la población en general el traslado a dichas cajas de cobro locales.

El otorgarles por medio del acta de Sesión de Cabildo autorizando un apoyo del 100% de multas y recargos obteniendo un beneficio adicional que todo lo recaudado de impuesto será aplicado en obras para la localidad:

### **Mes del 01 de abril al 21 de Agosto 2013**

Impuesto Predial Urbano 2,180,181.12	4,739
Rustico 22,870.57	260
Actualizaciones Urbanas 146,102.84	4,109
Rustico 1,578.68	18
12% UAN 282,091.26	4,999

Certificado de Constancias De No Adeudo de impto. Predial 3,596.04	63
Recargos 265,483.36	3,055
Multas 30,291.03	50
Gastos de cobranza 25,995.94	194
Materiales, monetarios y Humanos. 1,431 familias beneficiadas	

### **Cobro Coactivo**

En conjunto con el personal de Impuesto Predial se realizan requerimientos y notificaciones con el fin de disminuir el rezago del Municipio

Organización y planeación desde la oficina de impuesto predial ubicada en Jiménez sur # 21. Utilizando con ello la disposición de un vehículo para realizar dicha acción.

Este programa tiene como finalidad el reducir el rezago del Municipio

Los resultados obtenidos son: proceso de embargo en las localidades de Punta Raza, Desarrollo Turístico los Cocos, Playa Chacalilla, El Divisadero (Fraccionamiento Vista Encantada)

Materiales, monetarios y Humanos.

**Plan de trabajo de campo realizando, labores de entrega diariamente de estados de cuenta en las diferentes localidades en Compostela, las Varas, Peñita de Jaltemba, Úrsula Galván Otates y Santa Ranas generando todo ello una buena captación de ingresos del departamento de Impuesto Predial.**



### Cobro comunitario localidad de Otates y Cantarranas



Se realizan aplicaciones de sincronización de datos mencionado con ello altas y bajas de predios diariamente revisión y envío de correo electrónicos de la información solicitada.

En regularización al pago de impuesto predial se realizaron con un total de 1641 actualizaciones en los periodos de septiembre 2011 a septiembre 2012 realizados de los cuales fueron realizados y descritos a continuación:

\*Rústicos: 195

\*Urbanos: 1446



Además hacer reparaciones, mantenimiento e instalación de programas operativos de los equipos de cómputo que lo requieren de este ayuntamiento para su respectivo buen Funcionamiento del plantel.

**TRABAJOS EN CAMPO PARA:**

Actualizar cartografía, trabajo de regularización de colonias populares para cobro de impuesto predial (del 2008-2013), así como requisición de manifestación de construcción detectadas en campo y ortofotos, de las siguientes localidades y/o colonias populares.

<b>LOCALIDAD Y/O COLONIA</b>	<b>No. PREDIOS</b>	<b>IMPUESTO PREDIAL 2008-2013</b>	<b>MANIFESTACION</b>
<b>LAS CABRAS, LA PEÑITA DE JALTEMBA</b>	<b>317</b>	<b>1,117,361.41</b>	
<b>EMILIANO ZAPATA, LA PEÑITA DE JALTEMBA</b>	<b>184</b>	<b>887,952.94</b>	
<b>LA ISLITA, LA PEÑITA DE JALTEMBA</b>	<b>37</b>	<b>156,072.42</b>	
<b>RINCON DE MIRAMAR</b>	<b>55</b>	<b>364,386.17</b>	<b>8,936.72</b>
<b>MONTEON</b>	<b>869</b>	<b>3,655,283.06</b>	
<b>ENSENADA JOYA</b>	<b>443</b>	<b>1,865,038.84</b>	
<b>TOTAL</b>	<b>1,905</b>	<b>8,046,094.84</b>	



H. XXXVIII AYUNTAMIENTO DE COMPOSTELA, NAYARIT  
2º INFORME DE ACTIVIDADES

No.	Municipio	Localidad	Sector	Manzana	Predio	superficie m2	Predial 2013	Predial 2012	Predial 2011	Predial 2010	Predial 2009	Predial 2008	TOTAL
1	5	Emiliano Zapata	0	20	1	59.84	438.57	486.14	535.56	583.96	631.63	690.08	3,365.94
2	5	Emiliano Zapata	0	20	2	221.54	438.57	486.14	535.56	583.96	631.63	690.08	3,365.94
3	5	Emiliano Zapata	0	20	3	422.68	438.57	486.14	535.56	583.96	631.63	690.08	3,365.94
4	5	Emiliano Zapata	0	20	4	321.18	438.57	486.14	535.56	583.96	631.63	690.08	3,365.94
5	5	Emiliano Zapata	0	20	5	289.33	438.57	486.14	535.56	583.96	631.63	690.08	3,365.94
6	5	Emiliano Zapata	0	20	6	425.35	438.57	486.14	535.56	583.96	631.63	690.08	3,365.94
7	5	Emiliano Zapata	0	20	7	210.52	438.57	486.14	535.56	583.96	631.63	690.08	3,365.94
8	5	Emiliano Zapata	0	20	8	188.18	438.57	486.14	535.56	583.96	631.63	690.08	3,365.94
9	5	Emiliano Zapata	0	20	9	319.33	438.57	486.14	535.56	583.96	631.63	690.08	3,365.94
10	5	Emiliano Zapata	0	20	10	237.79	438.57	486.14	535.56	583.96	631.63	690.08	3,365.94
11	5	Emiliano Zapata	0	20	11	113.86	438.57	486.14	535.56	583.96	631.63	690.08	3,365.94
12	5	Emiliano Zapata	0	20	12	80.07	438.57	486.14	535.56	583.96	631.63	690.08	3,365.94
13	5	Emiliano	0	20	13	34.62	438.57	486.14	535.56	583.96	631.63	690.08	3,365.94

H. XXXVIII AYUNTAMIENTO DE COMPOSTELA, NAYARIT  
2º INFORME DE ACTIVIDADES

		Zapata											
14	5	Emiliano Zapata	0	21	1	568.43	570.90	505.73	580.53	583.96	631.63	690.08	3,562.84
15	5	Emiliano Zapata	0	21	2	555.73	558.15	494.43	567.56	583.96	631.63	690.08	3,525.81
16	5	Emiliano Zapata	0	21	3	299.91	438.57	486.14	535.56	583.96	631.63	690.08	3,365.94
17	5	Emiliano Zapata	0	21	4	319.16	438.57	486.14	535.56	583.96	631.63	690.08	3,365.94
18	5	Emiliano Zapata	0	21	5	615.33	618.01	547.46	628.43	583.96	631.63	690.08	3,699.57
19	5	Emiliano Zapata	0	22	1	596.07	598.66	530.32	608.76	583.96	631.63	690.08	3,643.42
20	5	Emiliano Zapata	0	22	2	282.97	438.57	486.14	535.56	583.96	631.63	690.08	3,365.94
21	5	Emiliano Zapata	0	22	3	556.09	558.51	494.75	567.93	583.96	631.63	690.08	3,526.86
22	5	Emiliano Zapata	0	22	4	344.46	438.57	486.14	535.56	583.96	631.63	690.08	3,365.94
23	5	Emiliano Zapata	0	22	5	284.13	438.57	486.14	535.56	583.96	631.63	690.08	3,365.94
24	5	Emiliano Zapata	0	22	6	297.12	438.57	486.14	535.56	583.96	631.63	690.08	3,365.94
25	5	Emiliano Zapata	0	23	1	134.28	438.57	486.14	535.56	583.96	631.63	690.08	3,365.94
26	5	Emiliano Zapata	0	23	2	386.75	438.57	486.14	535.56	583.96	631.63	690.08	3,365.94
27	5	Emiliano Zapata	0	23	3	458.68	460.68	486.14	535.56	583.96	631.63	690.08	3,388.04
28	5	Emiliano Zapata	0	23	4	474.93	477.00	486.14	535.56	583.96	631.63	690.08	3,404.36

H. XXXVIII AYUNTAMIENTO DE COMPOSTELA, NAYARIT  
2º INFORME DE ACTIVIDADES

29	5	Emiliano Zapata	0	23	5	968.40	972.61	861.59	989.01	875.59	993.01	1,079.04	5,770.86
30	5	Emiliano Zapata	0	23	6	263.14	438.57	486.14	535.56	583.96	631.63	690.08	3,365.94
31	5	Emiliano Zapata	0	24	1	3,680.05	3,696.06	3,274.14	3,758.38	4,108.88	4,659.88	5,063.49	24,560.83
32	5	Emiliano Zapata	0	24	2	305.86	438.57	486.14	535.56	583.96	631.63	690.08	3,365.94
33	5	Emiliano Zapata	0	24	3	305.60	438.57	486.14	535.56	583.96	631.63	690.08	3,365.94
34	5	Emiliano Zapata	0	24	4	623.32	626.03	554.57	636.59	583.96	639.16	694.53	3,734.84
35	5	Emiliano Zapata	0	24	5	285.45	438.57	486.14	535.56	583.96	631.63	690.08	3,365.94
36	5	Emiliano Zapata	0	24	6	329.45	438.57	486.14	535.56	583.96	631.63	690.08	3,365.94
37	5	Emiliano Zapata	0	24	7	602.03	604.65	535.63	614.84	583.96	631.63	690.08	3,660.79
38	5	Emiliano Zapata	0	25	1	1,269.35	1,274.87	1,129.34	1,296.37	1,147.70	1,301.61	1,414.37	7,564.27
39	5	Emiliano Zapata	0	25	2	636.01	638.78	565.86	649.55	583.96	652.17	708.67	3,798.99
40	5	Emiliano Zapata	0	25	3	598.23	600.83	532.25	610.96	583.96	631.63	690.08	3,649.72
41	5	Emiliano Zapata	0	25	4	580.06	582.58	516.08	592.41	583.96	631.63	690.08	3,596.74
42	5	Emiliano Zapata	0	25	5	614.38	617.05	546.61	627.46	583.96	631.63	690.08	3,696.80
43	5	Emiliano Zapata	0	25	6	1,175.29	1,180.40	1,045.66	1,200.31	1,062.66	1,205.16	1,309.57	7,003.75
44	5	Emiliano	0	25	7	576.50	579.01	512.91	588.77	583.96	631.63	690.08	3,586.37

H. XXXVIII AYUNTAMIENTO DE COMPOSTELA, NAYARIT  
2º INFORME DE ACTIVIDADES

		Zapata											
45	5	Emiliano Zapata	0	25	8	616.46	619.14	548.46	629.58	583.96	632.13	690.08	3,703.36
46	5	Emiliano Zapata	0	26	1	604.54	607.17	537.86	617.41	583.96	631.63	690.08	3,668.11
47	5	Emiliano Zapata	0	26	2	778.93	782.32	693.01	795.51	704.28	798.73	867.92	4,641.77
48	5	Emiliano Zapata	0	26	3	761.18	764.49	677.22	777.38	688.23	780.53	848.14	4,536.00
49	5	Emiliano Zapata	0	26	4	752.12	755.39	669.16	768.13	680.04	771.23	838.05	4,482.01
50	5	Emiliano Zapata	0	26	5	718.67	721.80	639.40	733.97	649.80	736.93	800.78	4,282.67
51	5	Emiliano Zapata	0	26	6	180.54	438.57	486.14	535.56	583.96	631.63	690.08	3,365.94
52	5	Emiliano Zapata	0	26	7	172.10	438.57	486.14	535.56	583.96	631.63	690.08	3,365.94
53	5	Emiliano Zapata	0	26	8	163.05	438.57	486.14	535.56	583.96	631.63	690.08	3,365.94
54	5	Emiliano Zapata	0	26	9	198.62	438.57	486.14	535.56	583.96	631.63	690.08	3,365.94
55	5	Emiliano Zapata	0	26	10	607.83	610.47	540.79	620.77	583.96	631.63	690.08	3,677.70
56	5	Emiliano Zapata	0	26	11	295.04	438.57	486.14	535.56	583.96	631.63	690.08	3,365.94
57	5	Emiliano Zapata	0	26	12	291.47	438.57	486.14	535.56	583.96	631.63	690.08	3,365.94
58	5	Emiliano Zapata	0	26	13	600.84	603.45	534.57	613.63	583.96	631.63	690.08	3,657.32
59	5	Emiliano Zapata	0	26	14	609.05	611.70	541.87	622.01	583.96	631.63	690.08	3,681.26

H. XXXVIII AYUNTAMIENTO DE COMPOSTELA, NAYARIT  
2º INFORME DE ACTIVIDADES

60	5	Emiliano Zapata	0	27	1	2,250.68	2,260.47	2,002.43	2,298.59	2,273.97	2,578.91	2,802.30	14,216.66
61	5	Emiliano Zapata	0	27	2	288.26	438.57	486.14	535.56	583.96	631.63	690.08	3,365.94
62	5	Emiliano Zapata	0	27	3	293.87	438.57	486.14	535.56	583.96	631.63	690.08	3,365.94
63	5	Emiliano Zapata	0	27	4	277.76	438.57	486.14	535.56	583.96	631.63	690.08	3,365.94
64	5	Emiliano Zapata	0	27	5	302.32	438.57	486.14	535.56	583.96	631.63	690.08	3,365.94
65	5	Emiliano Zapata	0	27	6	325.47	438.57	486.14	535.56	583.96	631.63	690.08	3,365.94
66	5	Emiliano Zapata	0	27	7	299.31	438.57	486.14	535.56	583.96	631.63	690.08	3,365.94
67	5	Emiliano Zapata	0	27	8	157.04	438.57	486.14	535.56	583.96	631.63	690.08	3,365.94
68	5	Emiliano Zapata	0	27	9	111.44	438.57	486.14	535.56	583.96	631.63	690.08	3,365.94
69	5	Emiliano Zapata	0	27	10	306.42	438.57	486.14	535.56	583.96	631.63	690.08	3,365.94
70	5	Emiliano Zapata	0	27	11	306.75	438.57	486.14	535.56	583.96	631.63	690.08	3,365.94
71	5	Emiliano Zapata	0	27	12	294.66	438.57	486.14	535.56	583.96	631.63	690.08	3,365.94
72	5	Emiliano Zapata	0	27	13	566.48	568.94	504.00	578.54	583.96	631.63	690.08	3,557.15
73	5	Emiliano Zapata	0	27	14	173.62	438.57	486.14	535.56	583.96	631.63	690.08	3,365.94
74	5	Emiliano Zapata	0	27	15	17.55	438.57	486.14	535.56	583.96	631.63	690.08	3,365.94
75	5	Emiliano	0	27	16	343.39	438.57	486.14	535.56	583.96	631.63	690.08	3,365.94

H. XXXVIII AYUNTAMIENTO DE COMPOSTELA, NAYARIT  
2º INFORME DE ACTIVIDADES

		Zapata											
76	5	Emiliano Zapata	0	28	1	586.45	589.00	521.76	598.93	583.96	631.63	690.08	3,615.37
77	5	Emiliano Zapata	0	28	2	571.59	574.08	508.54	583.76	583.96	631.63	690.08	3,572.05
78	5	Emiliano Zapata	0	28	3	285.28	438.57	486.14	535.56	583.96	631.63	690.08	3,365.94
79	5	Emiliano Zapata	0	28	4	294.60	438.57	486.14	535.56	583.96	631.63	690.08	3,365.94
80	5	Emiliano Zapata	0	28	5	297.41	438.57	486.14	535.56	583.96	631.63	690.08	3,365.94
81	5	Emiliano Zapata	0	28	6	576.15	578.66	512.60	588.41	583.96	631.63	690.08	3,585.35
82	5	Emiliano Zapata	0	28	7	624.24	626.96	555.39	637.53	583.96	640.10	695.56	3,739.50
83	5	Emiliano Zapata	0	28	8	294.94	438.57	486.14	535.56	583.96	631.63	690.08	3,365.94
84	5	Emiliano Zapata	0	28	9	294.17	438.57	486.14	535.56	583.96	631.63	690.08	3,365.94
85	5	Emiliano Zapata	0	28	10	195.28	438.57	486.14	535.56	583.96	631.63	690.08	3,365.94
86	5	Emiliano Zapata	0	28	11	204.27	438.57	486.14	535.56	583.96	631.63	690.08	3,365.94
87	5	Emiliano Zapata	0	28	12	95.87	438.57	486.14	535.56	583.96	631.63	690.08	3,365.94
88	5	Emiliano Zapata	0	28	13	111.76	438.57	486.14	535.56	583.96	631.63	690.08	3,365.94
89	5	Emiliano Zapata	0	29	1	401.16	438.57	486.14	535.56	583.96	631.63	690.08	3,365.94
90	5	Emiliano Zapata	0	29	2	193.03	438.57	486.14	535.56	583.96	631.63	690.08	3,365.94

H. XXXVIII AYUNTAMIENTO DE COMPOSTELA, NAYARIT  
2º INFORME DE ACTIVIDADES

91	5	Emiliano Zapata	0	29	3	1,436.83	1,443.08	1,278.35	1,467.41	1,299.13	1,473.35	1,600.99	8,562.31
92	5	Emiliano Zapata	0	29	4	1,335.72	1,341.53	1,188.39	1,364.15	1,207.71	1,369.67	1,488.33	7,959.78
93	5	Emiliano Zapata	0	29	5	606.47	609.11	539.58	619.38	583.96	631.63	690.08	3,673.74
94	5	Emiliano Zapata	0	29	6	603.90	606.53	537.29	616.75	583.96	631.63	690.08	3,666.25
95	5	Emiliano Zapata	0	29	7	295.44	438.57	486.14	535.56	583.96	631.63	690.08	3,365.94
96	5	Emiliano Zapata	0	29	8	295.33	438.57	486.14	535.56	583.96	631.63	690.08	3,365.94
97	5	Emiliano Zapata	0	29	9	288.85	438.57	486.14	535.56	583.96	631.63	690.08	3,365.94
98	5	Emiliano Zapata	0	29	10	291.95	438.57	486.14	535.56	583.96	631.63	690.08	3,365.94
99	5	Emiliano Zapata	0	29	11	593.51	596.09	528.05	606.14	583.96	631.63	690.08	3,635.96
100	5	Emiliano Zapata	0	30	1	118.56	438.57	486.14	535.56	583.96	631.63	690.08	3,365.94
101	5	Emiliano Zapata	0	30	2	252.41	438.57	486.14	535.56	583.96	631.63	690.08	3,365.94
102	5	Emiliano Zapata	0	30	3	245.85	438.57	486.14	535.56	583.96	631.63	690.08	3,365.94
103	5	Emiliano Zapata	0	30	4	84.84	438.57	486.14	535.56	583.96	631.63	690.08	3,365.94
104	5	Emiliano Zapata	0	30	5	98.74	438.57	486.14	535.56	583.96	631.63	690.08	3,365.94
105	5	Emiliano Zapata	0	30	6	271.21	438.57	486.14	535.56	583.96	631.63	690.08	3,365.94
106	5	Emiliano	0	30	7	474.25	476.31	486.14	535.56	583.96	631.63	690.08	3,403.68

H. XXXVIII AYUNTAMIENTO DE COMPOSTELA, NAYARIT  
2º INFORME DE ACTIVIDADES

		Zapata											
107	5	Emiliano Zapata	0	31	1	547.34	549.72	486.97	558.99	583.96	631.63	690.08	3,501.35
108	5	Emiliano Zapata	0	31	2	268.54	438.57	486.14	535.56	583.96	631.63	690.08	3,365.94
109	5	Emiliano Zapata	0	31	3	259.45	438.57	486.14	535.56	583.96	631.63	690.08	3,365.94
110	5	Emiliano Zapata	0	31	4	508.38	510.59	486.14	535.56	583.96	631.63	690.08	3,437.96
111	5	Emiliano Zapata	0	31	5	1,093.87	1,098.63	973.22	1,117.15	989.04	1,121.67	1,218.84	6,518.55
112	5	Emiliano Zapata	0	31	6	251.89	438.57	486.14	535.56	583.96	631.63	690.08	3,365.94
113	5	Emiliano Zapata	0	31	7	247.34	438.57	486.14	535.56	583.96	631.63	690.08	3,365.94
114	5	Emiliano Zapata	0	31	8	341.36	438.57	486.14	535.56	583.96	631.63	690.08	3,365.94
115	5	Emiliano Zapata	0	32	1	302.34	438.57	486.14	535.56	583.96	631.63	690.08	3,365.94
116	5	Emiliano Zapata	0	32	2	148.38	438.57	486.14	535.56	583.96	631.63	690.08	3,365.94
117	5	Emiliano Zapata	0	32	3	114.10	438.57	486.14	535.56	583.96	631.63	690.08	3,365.94
118	5	Emiliano Zapata	0	32	4	133.12	438.57	486.14	535.56	583.96	631.63	690.08	3,365.94
119	5	Emiliano Zapata	0	32	5	126.04	438.57	486.14	535.56	583.96	631.63	690.08	3,365.94
120	5	Emiliano Zapata	0	32	6	142.84	438.57	486.14	535.56	583.96	631.63	690.08	3,365.94
121	5	Emiliano Zapata	0	32	7	503.32	505.51	486.14	535.56	583.96	631.63	690.08	3,432.88



H. XXXVIII AYUNTAMIENTO DE COMPOSTELA, NAYARIT  
2º INFORME DE ACTIVIDADES

122	5	Emiliano Zapata	0	33	1	244.51	438.57	486.14	535.56	583.96	631.63	690.08	3,365.94
123	5	Emiliano Zapata	0	33	2	244.72	438.57	486.14	535.56	583.96	631.63	690.08	3,365.94
124	5	Emiliano Zapata	0	33	3	126.86	438.57	486.14	535.56	583.96	631.63	690.08	3,365.94
125	5	Emiliano Zapata	0	33	4	122.24	438.57	486.14	535.56	583.96	631.63	690.08	3,365.94
126	5	Emiliano Zapata	0	33	5	160.05	438.57	486.14	535.56	583.96	631.63	690.08	3,365.94
127	5	Emiliano Zapata	0	33	6	194.38	438.57	486.14	535.56	583.96	631.63	690.08	3,365.94
128	5	Emiliano Zapata	0	33	7	249.48	438.57	486.14	535.56	583.96	631.63	690.08	3,365.94
129	5	Emiliano Zapata	0	33	8	233.61	438.57	486.14	535.56	583.96	631.63	690.08	3,365.94
130	5	Emiliano Zapata	0	33	9	225.72	438.57	486.14	535.56	583.96	631.63	690.08	3,365.94
131	5	Emiliano Zapata	0	33	10	147.15	438.57	486.14	535.56	583.96	631.63	690.08	3,365.94
132	5	Emiliano Zapata	0	33	11	154.61	438.57	486.14	535.56	583.96	631.63	690.08	3,365.94
133	5	Emiliano Zapata	0	33	12	248.61	438.57	486.14	535.56	583.96	631.63	690.08	3,365.94
134	5	Emiliano Zapata	0	34	1	306.27	438.57	486.14	535.56	583.96	631.63	690.08	3,365.94
135	5	Emiliano Zapata	0	34	2	19,758.80	19,844.75	17,579.41	#####	34,621.88	#####	#####	176,511.43
136	5	Emiliano Zapata	0	34	3	1,161.19	1,166.24	1,033.11	1,185.91	1,049.91	1,190.70	1,293.86	6,919.72
137	5	Emiliano	0	34	4	240.48	438.57	486.14	535.56	583.96	631.63	690.08	3,365.94

H. XXXVIII AYUNTAMIENTO DE COMPOSTELA, NAYARIT  
2º INFORME DE ACTIVIDADES

		Zapata											
138	5	Emiliano Zapata	0	34	5	35.56	438.57	486.14	535.56	583.96	631.63	690.08	3,365.94
139	5	Emiliano Zapata	0	34	6	356.92	438.57	486.14	535.56	583.96	631.63	690.08	3,365.94
140	5	Emiliano Zapata	0	34	7	143.31	438.57	486.14	535.56	583.96	631.63	690.08	3,365.94
141	5	Emiliano Zapata	0	34	8	126.28	438.57	486.14	535.56	583.96	631.63	690.08	3,365.94
142	5	Emiliano Zapata	0	34	9	102.61	438.57	486.14	535.56	583.96	631.63	690.08	3,365.94
143	5	Emiliano Zapata	0	34	10	136.97	438.57	486.14	535.56	583.96	631.63	690.08	3,365.94
144	5	Emiliano Zapata	0	34	11	169.96	438.57	486.14	535.56	583.96	631.63	690.08	3,365.94
145	5	Emiliano Zapata	0	34	12	167.15	438.57	486.14	535.56	583.96	631.63	690.08	3,365.94
146	5	Emiliano Zapata	0	34	13	136.07	438.57	486.14	535.56	583.96	631.63	690.08	3,365.94
147	5	Emiliano Zapata	0	34	14	187.45	438.57	486.14	535.56	583.96	631.63	690.08	3,365.94
148	5	Emiliano Zapata	0	34	15	206.91	438.57	486.14	535.56	583.96	631.63	690.08	3,365.94
149	5	Emiliano Zapata	0	34	16	141.75	438.57	486.14	535.56	583.96	631.63	690.08	3,365.94
150	5	Emiliano Zapata	0	34	17	182.64	438.57	486.14	535.56	583.96	631.63	690.08	3,365.94
151	5	Emiliano Zapata	0	34	18	170.17	438.57	486.14	535.56	583.96	631.63	690.08	3,365.94
152	5	Emiliano Zapata	0	34	19	118.31	438.57	486.14	535.56	583.96	631.63	690.08	3,365.94

H. XXXVIII AYUNTAMIENTO DE COMPOSTELA, NAYARIT  
2º INFORME DE ACTIVIDADES

153	5	Emiliano Zapata	0	34	20	134.04	438.57	486.14	535.56	583.96	631.63	690.08	3,365.94
154	5	Emiliano Zapata	0	34	21	76.33	438.57	486.14	535.56	583.96	631.63	690.08	3,365.94
155	5	Emiliano Zapata	0	34	22	109.24	438.57	486.14	535.56	583.96	631.63	690.08	3,365.94
156	5	Emiliano Zapata	0	34	23	64.02	438.57	486.14	535.56	583.96	631.63	690.08	3,365.94
157	5	Emiliano Zapata	0	34	24	275.06	438.57	486.14	535.56	583.96	631.63	690.08	3,365.94
158	5	Emiliano Zapata	0	34	25	4,165.98	4,184.10	3,706.47	4,254.66	4,651.43	5,275.20	5,732.10	27,803.96
159	5	Emiliano Zapata	0	35	1	67.97	438.57	486.14	535.56	583.96	631.63	690.08	3,365.94
160	5	Emiliano Zapata	0	35	2	176.48	438.57	486.14	535.56	583.96	631.63	690.08	3,365.94
161	5	Emiliano Zapata	0	35	3	186.24	438.57	486.14	535.56	583.96	631.63	690.08	3,365.94
162	5	Emiliano Zapata	0	35	4	222.24	438.57	486.14	535.56	583.96	631.63	690.08	3,365.94
163	5	Emiliano Zapata	0	35	5	234.67	438.57	486.14	535.56	583.96	631.63	690.08	3,365.94
164	5	Emiliano Zapata	0	35	6	418.66	438.57	486.14	535.56	583.96	631.63	690.08	3,365.94
165	5	Emiliano Zapata	0	35	7	173.74	438.57	486.14	535.56	583.96	631.63	690.08	3,365.94
166	5	Emiliano Zapata	0	36	1	232.24	438.57	486.14	535.56	583.96	631.63	690.08	3,365.94
167	5	Emiliano Zapata	0	36	2	258.55	438.57	486.14	535.56	583.96	631.63	690.08	3,365.94
168	5	Emiliano	0	36	3	188.49	438.57	486.14	535.56	583.96	631.63	690.08	3,365.94

H. XXXVIII AYUNTAMIENTO DE COMPOSTELA, NAYARIT  
2º INFORME DE ACTIVIDADES

		Zapata											
169	5	Emiliano Zapata	0	36	4	260.08	438.57	486.14	535.56	583.96	631.63	690.08	3,365.94
170	5	Emiliano Zapata	0	36	5	314.20	438.57	486.14	535.56	583.96	631.63	690.08	3,365.94
171	5	Emiliano Zapata	0	36	6	94.07	438.57	486.14	535.56	583.96	631.63	690.08	3,365.94
172	5	Emiliano Zapata	0	36	7	232.92	438.57	486.14	535.56	583.96	631.63	690.08	3,365.94
173	5	Emiliano Zapata	0	36	8	173.47	438.57	486.14	535.56	583.96	631.63	690.08	3,365.94
174	5	Emiliano Zapata	0	37	1	172.95	438.57	486.14	535.56	583.96	631.63	690.08	3,365.94
175	5	Emiliano Zapata	0	37	2	184.46	438.57	486.14	535.56	583.96	631.63	690.08	3,365.94
176	5	Emiliano Zapata	0	37	3	156.11	438.57	486.14	535.56	583.96	631.63	690.08	3,365.94
177	5	Emiliano Zapata	0	37	4	573.49	575.98	510.23	585.70	583.96	631.63	690.08	3,577.59
178	5	Emiliano Zapata	0	37	5	577.36	579.87	513.68	589.65	583.96	631.63	690.08	3,588.87
179	5	Emiliano Zapata	0	38	1	215.97	438.57	486.14	535.56	583.96	631.63	690.08	3,365.94
180	5	Emiliano Zapata	0	38	2	264.24	438.57	486.14	535.56	583.96	631.63	690.08	3,365.94
181	5	Emiliano Zapata	0	38	3	267.95	438.57	486.14	535.56	583.96	631.63	690.08	3,365.94
182	5	Emiliano Zapata	0	38	4	143.69	438.57	486.14	535.56	583.96	631.63	690.08	3,365.94
183	5	Emiliano Zapata	0	38	5	138.04	438.57	486.14	535.56	583.96	631.63	690.08	3,365.94

H. XXXVIII AYUNTAMIENTO DE COMPOSTELA, NAYARIT  
2º INFORME DE ACTIVIDADES

184	5	Emiliano Zapata	0	38	6	240.48	438.57	486.14	535.56	583.96	631.63	690.08	3,365.94
-----	---	-----------------	---	----	---	--------	--------	--------	--------	--------	--------	--------	----------

						120,222.85	#####	#####	#####	#####	#####	#####	887,952.94
<b>TOTAL DE ADEUDO PREDIAL OCTUBRE 2013</b> #####													

No.	Municipio	Localidad	Manzana	Predio	superficie m2	Predial 2013	Predial 2012	Predial 2011	Predial 2010	Predial 2009	Predial 2008	TOTAL
1	5	183	177	1	169.39	438.57	486.14	535.56	583.96	631.63	690.08	3,365.94
2	5	183	177	2	166.29	438.57	486.14	535.56	583.96	631.63	690.08	3,365.94
3	5	183	177	3	163.18	438.57	486.14	535.56	583.96	631.63	690.08	3,365.94
4	5	183	173	1	201.68	438.57	486.14	535.56	583.96	631.63	690.08	3,365.94
5	5	183	173	2	199.74	438.57	486.14	535.56	583.96	631.63	690.08	3,365.94
6	5	183	173	3	206.56	438.57	486.14	535.56	583.96	631.63	690.08	3,365.94
7	5	183	173	4	187.63	438.57	486.14	535.56	583.96	631.63	690.08	3,365.94
8	5	183	173	5	206.48	438.57	486.14	535.56	583.96	631.63	690.08	3,365.94
9	5	183	173	6	214.98	438.57	486.14	535.56	583.96	631.63	690.08	3,365.94
10	5	183	173	7	224.15	438.57	486.14	535.56	583.96	631.63	690.08	3,365.94
11	5	183	173	8	278.11	438.57	486.14	535.56	583.96	631.63	690.08	3,365.94

H. XXXVIII AYUNTAMIENTO DE COMPOSTELA, NAYARIT  
2º INFORME DE ACTIVIDADES

12	5	183	173	9	275.19	438.57	486.14	535.56	583.96	631.63	690.08	3,365.94
13	5	183	173	10	341.71	438.57	486.14	535.56	583.96	631.63	690.08	3,365.94
14	5	183	174	1	304.98	438.57	486.14	535.56	583.96	631.63	690.08	3,365.94
15	5	183	174	2	200.17	438.57	486.14	535.56	583.96	631.63	690.08	3,365.94
16	5	183	174	3	213.51	438.57	486.14	535.56	583.96	631.63	690.08	3,365.94
17	5	183	174	4	160.05	438.57	486.14	535.56	583.96	631.63	690.08	3,365.94
18	5	183	174	5	180.73	438.57	486.14	535.56	583.96	631.63	690.08	3,365.94
19	5	183	174	6	394.57	503.94	486.14	535.56	583.96	631.63	690.08	3,431.31
20	5	183	174	8	195.57	438.57	486.14	535.56	583.96	631.63	690.08	3,365.94
21	5	183	174	9	190.59	438.57	486.14	535.56	583.96	631.63	690.08	3,365.94
22	5	183	174	10	195.11	438.57	486.14	535.56	583.96	631.63	690.08	3,365.94
23	5	183	174	11	194.60	438.57	486.14	535.56	583.96	631.63	690.08	3,365.94
24	5	183	174	12	192.88	438.57	486.14	535.56	583.96	631.63	690.08	3,365.94
25	5	183	174	13	191.43	438.57	486.14	535.56	583.96	631.63	690.08	3,365.94
26	5	183	174	14	185.90	438.57	486.14	535.56	583.96	631.63	690.08	3,365.94
27	5	183	174	15	189.73	438.57	486.14	535.56	583.96	631.63	690.08	3,365.94
28	5	183	174	16	121.55	438.57	486.14	535.56	583.96	631.63	690.08	3,365.94
29	5	183	174	17	153.96	438.57	486.14	535.56	583.96	631.63	690.08	3,365.94
30	5	183	174	18	196.09	438.57	486.14	535.56	583.96	631.63	690.08	3,365.94
31	5	183	174	19	237.16	438.57	486.14	535.56	583.96	631.63	690.08	3,365.94
32	5	183	174	20	190.00	438.57	486.14	535.56	583.96	631.63	690.08	3,365.94
33	5	183	174	21	186.33	438.57	486.14	535.56	583.96	631.63	690.08	3,365.94
34	5	183	174	22	191.61	438.57	486.14	535.56	583.96	631.63	690.08	3,365.94
35	5	183	174	23	192.43	438.57	486.14	535.56	583.96	631.63	690.08	3,365.94
36	5	183	174	24	195.01	438.57	486.14	535.56	583.96	631.63	690.08	3,365.94
37	5	183	174	25	199.25	438.57	486.14	535.56	583.96	631.63	690.08	3,365.94

H. XXXVIII AYUNTAMIENTO DE COMPOSTELA, NAYARIT  
2º INFORME DE ACTIVIDADES

38	5	183	174	26	188.32	438.57	486.14	535.56	583.96	631.63	690.08	3,365.94
39	5	183	174	27	196.80	438.57	486.14	535.56	583.96	631.63	690.08	3,365.94
40	5	183	174	28	299.13	438.57	486.14	535.56	583.96	631.63	690.08	3,365.94
41	5	183	174	29	99.37	438.57	486.14	535.56	583.96	631.63	690.08	3,365.94
42	5	183	174	30	100.21	438.57	486.14	535.56	583.96	631.63	690.08	3,365.94
43	5	183	174	31	100.21	438.57	486.14	535.56	583.96	631.63	690.08	3,365.94
44	5	183	179	1	200.00	438.57	486.14	535.56	583.96	631.63	690.08	3,365.94
45	5	183	179	2	200.00	438.57	486.14	535.56	583.96	631.63	690.08	3,365.94
46	5	183	179	3	200.00	438.57	486.14	535.56	583.96	631.63	690.08	3,365.94
47	5	183	179	4	200.00	438.57	486.14	535.56	583.96	631.63	690.08	3,365.94
48	5	183	179	5	200.00	438.57	486.14	535.56	583.96	631.63	690.08	3,365.94
49	5	183	179	6	200.00	438.57	486.14	535.56	583.96	631.63	690.08	3,365.94
50	5	183	179	7	200.00	438.57	486.14	535.56	583.96	631.63	690.08	3,365.94
51	5	183	179	8	200.00	438.57	486.14	535.56	583.96	631.63	690.08	3,365.94
52	5	183	179	9	200.00	438.57	486.14	535.56	583.96	631.63	690.08	3,365.94
53	5	183	179	10	200.00	438.57	486.14	535.56	583.96	631.63	690.08	3,365.94
54	5	183	179	11	200.00	438.57	486.14	535.56	583.96	631.63	690.08	3,365.94
55	5	183	179	12	200.00	438.57	486.14	535.56	583.96	631.63	690.08	3,365.94
56	5	183	179	13	200.00	438.57	486.14	535.56	583.96	631.63	690.08	3,365.94
57	5	183	179	14	200.00	438.57	486.14	535.56	583.96	631.63	690.08	3,365.94
58	5	183	179	15	243.75	438.57	486.14	535.56	583.96	631.63	690.08	3,365.94
59	5	183	179	16	261.25	438.57	486.14	535.56	583.96	631.63	690.08	3,365.94
60	5	183	179	17	183.75	438.57	486.14	535.56	583.96	631.63	690.08	3,365.94
61	5	183	179	18	201.25	438.57	486.14	535.56	583.96	631.63	690.08	3,365.94
62	5	183	179	19	190.00	438.57	486.14	535.56	583.96	631.63	690.08	3,365.94
63	5	183	179	20	200.00	438.57	486.14	535.56	583.96	631.63	690.08	3,365.94

H. XXXVIII AYUNTAMIENTO DE COMPOSTELA, NAYARIT  
2º INFORME DE ACTIVIDADES

64	5	183	179	21	200.00	438.57	486.14	535.56	583.96	631.63	690.08	3,365.94
65	5	183	179	22	200.00	438.57	486.14	535.56	583.96	631.63	690.08	3,365.94
66	5	183	179	23	200.00	438.57	486.14	535.56	583.96	631.63	690.08	3,365.94
67	5	183	179	24	200.00	438.57	486.14	535.56	583.96	631.63	690.08	3,365.94
68	5	183	179	25	200.00	438.57	486.14	535.56	583.96	631.63	690.08	3,365.94
69	5	183	179	26	200.00	438.57	486.14	535.56	583.96	631.63	690.08	3,365.94
70	5	183	179	27	200.00	438.57	486.14	535.56	583.96	631.63	690.08	3,365.94
71	5	183	179	28	200.00	438.57	486.14	535.56	583.96	631.63	690.08	3,365.94
72	5	183	179	29	200.00	438.57	486.14	535.56	583.96	631.63	690.08	3,365.94
73	5	183	181	1	200.00	438.57	486.14	535.56	583.96	631.63	690.08	3,365.94
74	5	183	181	2	200.00	438.57	486.14	535.56	583.96	631.63	690.08	3,365.94
75	5	183	181	3	200.00	438.57	486.14	535.56	583.96	631.63	690.08	3,365.94
76	5	183	181	4	200.00	438.57	486.14	535.56	583.96	631.63	690.08	3,365.94
77	5	183	181	5	400.00	510.88	486.14	535.56	583.96	631.63	690.08	3,438.25
78	5	183	181	7	200.00	438.57	486.14	535.56	583.96	631.63	690.08	3,365.94
79	5	183	181	8	200.00	438.57	486.14	535.56	583.96	631.63	690.08	3,365.94
80	5	183	181	9	200.00	438.57	486.14	535.56	583.96	631.63	690.08	3,365.94
81	5	183	181	10	200.00	438.57	486.14	535.56	583.96	631.63	690.08	3,365.94
82	5	183	181	11	200.00	438.57	486.14	535.56	583.96	631.63	690.08	3,365.94
83	5	183	181	12	200.00	438.57	486.14	535.56	583.96	631.63	690.08	3,365.94
84	5	183	181	13	200.00	438.57	486.14	535.56	583.96	631.63	690.08	3,365.94
85	5	183	181	14	660.00	842.96	746.73	857.17	758.87	860.64	935.20	5,001.57
86	5	183	181	15	1,430.00	1,826.41	1,617.92	1,857.20	1,837.31	2,083.70	2,264.19	11,486.73
87	5	183	181	20	200.00	438.57	486.14	535.56	583.96	631.63	690.08	3,365.94
88	5	183	181	21	400.00	510.88	486.14	535.56	583.96	631.63	690.08	3,438.25
89	5	183	181	22	200.00	438.57	486.14	535.56	583.96	631.63	690.08	3,365.94



H. XXXVIII AYUNTAMIENTO DE COMPOSTELA, NAYARIT  
2º INFORME DE ACTIVIDADES

90	5	183	181	23	200.00	438.57	486.14	535.56	583.96	631.63	690.08	3,365.94
91	5	183	183	1	200.00	438.57	486.14	535.56	583.96	631.63	690.08	3,365.94
92	5	183	183	2	200.00	438.57	486.14	535.56	583.96	631.63	690.08	3,365.94
93	5	183	183	3	400.00	510.88	486.14	535.56	583.96	631.63	690.08	3,438.25
94	5	183	183	5	200.00	438.57	486.14	535.56	583.96	631.63	690.08	3,365.94
95	5	183	183	6	200.00	438.57	486.14	535.56	583.96	631.63	690.08	3,365.94
96	5	183	183	7	194.80	438.57	486.14	535.56	583.96	631.63	690.08	3,365.94
97	5	183	183	8	390.00	498.11	486.14	535.56	583.96	631.63	690.08	3,425.48
98	5	183	183	10	200.00	438.57	486.14	535.56	583.96	631.63	690.08	3,365.94
99	5	183	183	11	200.00	438.57	486.14	535.56	583.96	631.63	690.08	3,365.94
100	5	183	183	12	200.00	438.57	486.14	535.56	583.96	631.63	690.08	3,365.94
101	5	183	183	13	380.00	485.34	486.14	535.56	583.96	631.63	690.08	3,412.70
102	5	183	183	15	445.06	568.43	503.55	578.02	583.96	631.63	690.08	3,555.67
103	5	183	183	17	218.42	438.57	486.14	535.56	583.96	631.63	690.08	3,365.94
104	5	183	183	18	200.00	438.57	486.14	535.56	583.96	631.63	690.08	3,365.94
105	5	183	183	19	200.00	438.57	486.14	535.56	583.96	631.63	690.08	3,365.94
106	5	183	183	20	200.00	438.57	486.14	535.56	583.96	631.63	690.08	3,365.94
107	5	183	183	21	200.00	438.57	486.14	535.56	583.96	631.63	690.08	3,365.94
108	5	183	183	22	200.00	438.57	486.14	535.56	583.96	631.63	690.08	3,365.94
109	5	183	183	23	240.00	438.57	486.14	535.56	583.96	631.63	690.08	3,365.94
110	5	183	183	24	240.00	438.57	486.14	535.56	583.96	631.63	690.08	3,365.94
111	5	183	183	25	308.00	438.57	486.14	535.56	583.96	631.63	690.08	3,365.94
112	5	183	183	26	200.00	438.57	486.14	535.56	583.96	631.63	690.08	3,365.94
113	5	183	183	27	200.00	438.57	486.14	535.56	583.96	631.63	690.08	3,365.94
114	5	183	186	1	382.76	488.86	486.14	535.56	583.96	631.63	690.08	3,416.23
115	5	183	186	3	192.59	438.57	486.14	535.56	583.96	631.63	690.08	3,365.94

H. XXXVIII AYUNTAMIENTO DE COMPOSTELA, NAYARIT  
2º INFORME DE ACTIVIDADES

116	5	183	186	4	190.86	438.57	486.14	535.56	583.96	631.63	690.08	3,365.94
117	5	183	186	5	206.91	438.57	486.14	535.56	583.96	631.63	690.08	3,365.94
118	5	183	186	6	208.60	438.57	486.14	535.56	583.96	631.63	690.08	3,365.94
119	5	183	186	7	202.29	438.57	486.14	535.56	583.96	631.63	690.08	3,365.94
120	5	183	186	8	200.97	438.57	486.14	535.56	583.96	631.63	690.08	3,365.94
121	5	183	186	9	199.57	438.57	486.14	535.56	583.96	631.63	690.08	3,365.94
122	5	183	186	10	391.57	500.11	486.14	535.56	583.96	631.63	690.08	3,427.48
123	5	183	186	12	193.97	438.57	486.14	535.56	583.96	631.63	690.08	3,365.94
124	5	183	186	13	195.89	438.57	486.14	535.56	583.96	631.63	690.08	3,365.94
125	5	183	186	14	193.92	438.57	486.14	535.56	583.96	631.63	690.08	3,365.94
126	5	183	186	15	195.35	438.57	486.14	535.56	583.96	631.63	690.08	3,365.94
127	5	183	186	16	195.03	438.57	486.14	535.56	583.96	631.63	690.08	3,365.94
128	5	183	186	17	191.44	438.57	486.14	535.56	583.96	631.63	690.08	3,365.94
129	5	183	186	18	169.45	438.57	486.14	535.56	583.96	631.63	690.08	3,365.94
130	5	183	186	19	124.28	438.57	486.14	535.56	583.96	631.63	690.08	3,365.94
131	5	183	186	20	194.10	438.57	486.14	535.56	583.96	631.63	690.08	3,365.94
132	5	183	186	21	194.26	438.57	486.14	535.56	583.96	631.63	690.08	3,365.94
133	5	183	186	22	192.28	438.57	486.14	535.56	583.96	631.63	690.08	3,365.94
134	5	183	186	23	197.18	438.57	486.14	535.56	583.96	631.63	690.08	3,365.94
135	5	183	186	24	188.09	438.57	486.14	535.56	583.96	631.63	690.08	3,365.94
136	5	183	186	25	197.44	438.57	486.14	535.56	583.96	631.63	690.08	3,365.94
137	5	183	186	26	196.23	438.57	486.14	535.56	583.96	631.63	690.08	3,365.94
138	5	183	186	27	199.73	438.57	486.14	535.56	583.96	631.63	690.08	3,365.94
139	5	183	186	28	200.30	438.57	486.14	535.56	583.96	631.63	690.08	3,365.94
140	5	183	186	29	202.22	438.57	486.14	535.56	583.96	631.63	690.08	3,365.94
141	5	183	186	30	215.20	438.57	486.14	535.56	583.96	631.63	690.08	3,365.94

H. XXXVIII AYUNTAMIENTO DE COMPOSTELA, NAYARIT  
2º INFORME DE ACTIVIDADES

142	5	183	180	1	270.00	438.57	486.14	535.56	583.96	631.63	690.08	3,365.94
143	5	183	180	2	165.46	438.57	486.14	535.56	583.96	631.63	690.08	3,365.94
144	5	183	180	3	191.88	438.57	486.14	535.56	583.96	631.63	690.08	3,365.94
145	5	183	180	4	196.87	438.57	486.14	535.56	583.96	631.63	690.08	3,365.94
146	5	183	180	5	202.79	438.57	486.14	535.56	583.96	631.63	690.08	3,365.94
147	5	183	180	6	199.52	438.57	486.14	535.56	583.96	631.63	690.08	3,365.94
148	5	183	180	7	199.98	438.57	486.14	535.56	583.96	631.63	690.08	3,365.94
149	5	183	180	8	199.79	438.57	486.14	535.56	583.96	631.63	690.08	3,365.94
150	5	183	180	9	200.21	438.57	486.14	535.56	583.96	631.63	690.08	3,365.94
151	5	183	180	10	202.51	438.57	486.14	535.56	583.96	631.63	690.08	3,365.94
152	5	183	180	11	200.53	438.57	486.14	535.56	583.96	631.63	690.08	3,365.94
153	5	183	180	12	203.47	438.57	486.14	535.56	583.96	631.63	690.08	3,365.94
154	5	183	180	13	199.28	438.57	486.14	535.56	583.96	631.63	690.08	3,365.94
155	5	183	180	14	198.18	438.57	486.14	535.56	583.96	631.63	690.08	3,365.94
156	5	183	180	15	199.51	438.57	486.14	535.56	583.96	631.63	690.08	3,365.94
157	5	183	180	16	198.12	438.57	486.14	535.56	583.96	631.63	690.08	3,365.94
158	5	183	180	17	195.50	438.57	486.14	535.56	583.96	631.63	690.08	3,365.94
159	5	183	180	18	169.71	438.57	486.14	535.56	583.96	631.63	690.08	3,365.94
160	5	183	180	19	274.09	438.57	486.14	535.56	583.96	631.63	690.08	3,365.94
161	5	183	182	1	201.08	438.57	486.14	535.56	583.96	631.63	690.08	3,365.94
162	5	183	182	2	202.06	438.57	486.14	535.56	583.96	631.63	690.08	3,365.94
163	5	183	182	3	199.67	438.57	486.14	535.56	583.96	631.63	690.08	3,365.94
164	5	183	182	4	200.39	438.57	486.14	535.56	583.96	631.63	690.08	3,365.94
165	5	183	182	5	194.41	438.57	486.14	535.56	583.96	631.63	690.08	3,365.94
166	5	183	182	6	201.02	438.57	486.14	535.56	583.96	631.63	690.08	3,365.94
167	5	183	182	7	200.04	438.57	486.14	535.56	583.96	631.63	690.08	3,365.94

H. XXXVIII AYUNTAMIENTO DE COMPOSTELA, NAYARIT  
2º INFORME DE ACTIVIDADES

168	5	183	182	8	201.44	438.57	486.14	535.56	583.96	631.63	690.08	3,365.94
169	5	183	182	9	202.94	438.57	486.14	535.56	583.96	631.63	690.08	3,365.94
170	5	183	182	10	400.79	511.90	486.14	535.56	583.96	631.63	690.08	3,439.26
171	5	183	182	12	197.25	438.57	486.14	535.56	583.96	631.63	690.08	3,365.94
172	5	183	182	13	200.79	438.57	486.14	535.56	583.96	631.63	690.08	3,365.94
173	5	183	182	14	401.60	512.93	486.14	535.56	583.96	631.63	690.08	3,440.30
174	5	183	182	16	200.00	438.57	486.14	535.56	583.96	631.63	690.08	3,365.94
175	5	183	182	17	200.00	438.57	486.14	535.56	583.96	631.63	690.08	3,365.94
176	5	183	182	18	400.00	510.89	486.14	535.56	583.96	631.63	690.08	3,438.25
177	5	183	182	21	400.55	511.59	486.14	535.56	583.96	631.63	690.08	3,438.95
178	5	183	182	22	200.29	438.57	486.14	535.56	583.96	631.63	690.08	3,365.94
179	5	183	182	23	199.44	438.57	486.14	535.56	583.96	631.63	690.08	3,365.94
180	5	183	182	24	200.33	438.57	486.14	535.56	583.96	631.63	690.08	3,365.94
181	5	183	182	25	200.59	438.57	486.14	535.56	583.96	631.63	690.08	3,365.94
182	5	183	182	26	201.25	438.57	486.14	535.56	583.96	631.63	690.08	3,365.94
183	5	183	182	27	798.77	1,020.19	903.73	1,037.39	918.42	1,041.59	1,131.82	6,053.14
184	5	183	184	1	117.99	438.57	486.14	535.56	583.96	631.63	690.08	3,365.94
185	5	183	184	2	160.59	438.57	486.14	535.56	583.96	631.63	690.08	3,365.94
186	5	183	184	3	185.01	438.57	486.14	535.56	583.96	631.63	690.08	3,365.94
187	5	183	184	4	200.68	438.57	486.14	535.56	583.96	631.63	690.08	3,365.94
188	5	183	184	5	196.94	438.57	486.14	535.56	583.96	631.63	690.08	3,365.94
189	5	183	184	6	199.40	438.57	486.14	535.56	583.96	631.63	690.08	3,365.94
190	5	183	184	7	201.80	438.57	486.14	535.56	583.96	631.63	690.08	3,365.94
191	5	183	184	8	197.43	438.57	486.14	535.56	583.96	631.63	690.08	3,365.94
192	5	183	184	9	196.64	438.57	486.14	535.56	583.96	631.63	690.08	3,365.94
193	5	183	184	10	196.41	438.57	486.14	535.56	583.96	631.63	690.08	3,365.94

H. XXXVIII AYUNTAMIENTO DE COMPOSTELA, NAYARIT  
2º INFORME DE ACTIVIDADES

194	5	183	184	11	203.07	438.57	486.14	535.56	583.96	631.63	690.08	3,365.94
195	5	183	184	12	196.61	438.57	486.14	535.56	583.96	631.63	690.08	3,365.94
196	5	183	184	13	200.05	438.57	486.14	535.56	583.96	631.63	690.08	3,365.94
197	5	183	184	14	199.10	438.57	486.14	535.56	583.96	631.63	690.08	3,365.94
198	5	183	184	15	198.71	438.57	486.14	535.56	583.96	631.63	690.08	3,365.94
199	5	183	184	16	195.57	438.57	486.14	535.56	583.96	631.63	690.08	3,365.94
200	5	183	184	17	198.13	438.57	486.14	535.56	583.96	631.63	690.08	3,365.94
201	5	183	184	18	199.28	438.57	486.14	535.56	583.96	631.63	690.08	3,365.94
202	5	183	184	19	200.76	438.57	486.14	535.56	583.96	631.63	690.08	3,365.94
203	5	183	184	20	198.41	438.57	486.14	535.56	583.96	631.63	690.08	3,365.94
204	5	183	184	21	202.00	438.57	486.14	535.56	583.96	631.63	690.08	3,365.94
205	5	183	184	22	201.74	438.57	486.14	535.56	583.96	631.63	690.08	3,365.94
206	5	183	184	23	201.12	438.57	486.14	535.56	583.96	631.63	690.08	3,365.94
207	5	183	184	24	202.14	438.57	486.14	535.56	583.96	631.63	690.08	3,365.94
208	5	183	184	25	198.86	438.57	486.14	535.56	583.96	631.63	690.08	3,365.94
209	5	183	184	26	202.32	438.57	486.14	535.56	583.96	631.63	690.08	3,365.94
210	5	183	184	27	200.46	438.57	486.14	535.56	583.96	631.63	690.08	3,365.94
211	5	183	184	28	197.02	438.57	486.14	535.56	583.96	631.63	690.08	3,365.94
212	5	183	184	29	202.75	438.57	486.14	535.56	583.96	631.63	690.08	3,365.94
213	5	183	184	30	198.57	438.57	486.14	535.56	583.96	631.63	690.08	3,365.94
214	5	183	184	31	202.58	438.57	486.14	535.56	583.96	631.63	690.08	3,365.94
215	5	183	184	32	197.58	438.57	486.14	535.56	583.96	631.63	690.08	3,365.94
216	5	183	184	33	199.10	438.57	486.14	535.56	583.96	631.63	690.08	3,365.94
217	5	183	185	1	126.34	438.57	486.14	535.56	583.96	631.63	690.08	3,365.94
218	5	183	185	2	230.26	438.57	486.14	535.56	583.96	631.63	690.08	3,365.94
219	5	183	185	3	236.53	438.57	486.14	535.56	583.96	631.63	690.08	3,365.94

H. XXXVIII AYUNTAMIENTO DE COMPOSTELA, NAYARIT  
2º INFORME DE ACTIVIDADES

220	5	183	185	4	230.35	438.57	486.14	535.56	583.96	631.63	690.08	3,365.94
221	5	183	185	5	187.69	438.57	486.14	535.56	583.96	631.63	690.08	3,365.94
222	5	183	185	6	390.94	499.31	486.14	535.56	583.96	631.63	690.08	3,426.67
223	5	183	185	8	607.25	775.58	687.04	788.66	698.21	791.85	860.45	4,601.79
224	5	183	185	9	203.65	438.57	486.14	535.56	583.96	631.63	690.08	3,365.94
225	5	183	185	10	203.76	438.57	486.14	535.56	583.96	631.63	690.08	3,365.94
226	5	183	185	11	203.87	438.57	486.14	535.56	583.96	631.63	690.08	3,365.94
227	5	183	185	12	203.98	438.57	486.14	535.56	583.96	631.63	690.08	3,365.94
228	5	183	185	13	204.09	438.57	486.14	535.56	583.96	631.63	690.08	3,365.94
229	5	183	185	14	204.20	438.57	486.14	535.56	583.96	631.63	690.08	3,365.94
230	5	183	185	15	203.69	438.57	486.14	535.56	583.96	631.63	690.08	3,365.94
231	5	183	185	16	202.27	438.57	486.14	535.56	583.96	631.63	690.08	3,365.94
232	5	183	185	17	200.85	438.57	486.14	535.56	583.96	631.63	690.08	3,365.94
233	5	183	185	18	197.09	438.57	486.14	535.56	583.96	631.63	690.08	3,365.94
234	5	183	185	19	197.76	438.57	486.14	535.56	583.96	631.63	690.08	3,365.94
235	5	183	185	20	198.44	438.57	486.14	535.56	583.96	631.63	690.08	3,365.94
236	5	183	185	21	193.83	438.57	486.14	535.56	583.96	631.63	690.08	3,365.94
237	5	183	185	22	203.42	438.57	486.14	535.56	583.96	631.63	690.08	3,365.94
238	5	183	185	23	193.62	438.57	486.14	535.56	583.96	631.63	690.08	3,365.94
239	5	183	185	24	198.73	438.57	486.14	535.56	583.96	631.63	690.08	3,365.94
240	5	183	185	25	199.39	438.57	486.14	535.56	583.96	631.63	690.08	3,365.94
241	5	183	185	26	198.19	438.57	486.14	535.56	583.96	631.63	690.08	3,365.94
242	5	183	185	27	199.61	438.57	486.14	535.56	583.96	631.63	690.08	3,365.94
243	5	183	185	28	230.20	438.57	486.14	535.56	583.96	631.63	690.08	3,365.94
244	5	183	185	29	270.81	438.57	486.14	535.56	583.96	631.63	690.08	3,365.94
245	5	183	185	30	150.03	438.57	486.14	535.56	583.96	631.63	690.08	3,365.94

H. XXXVIII AYUNTAMIENTO DE COMPOSTELA, NAYARIT  
2º INFORME DE ACTIVIDADES

246	5	183	185	31	149.23	438.57	486.14	535.56	583.96	631.63	690.08	3,365.94
247	5	183	185	32	194.92	438.57	486.14	535.56	583.96	631.63	690.08	3,365.94
248	5	183	185	33	196.21	438.57	486.14	535.56	583.96	631.63	690.08	3,365.94
249	5	183	185	34	198.77	438.57	486.14	535.56	583.96	631.63	690.08	3,365.94
250	5	183	185	35	201.10	438.57	486.14	535.56	583.96	631.63	690.08	3,365.94
251	5	183	185	36	196.10	438.57	486.14	535.56	583.96	631.63	690.08	3,365.94
252	5	183	185	37	202.45	438.57	486.14	535.56	583.96	631.63	690.08	3,365.94
253	5	183	185	38	46.82	438.57	486.14	535.56	583.96	631.63	690.08	3,365.94
254	5	183	185	39	335.13	438.57	486.14	535.56	583.96	631.63	690.08	3,365.94
255	5	183	185	40	393.65	502.78	486.14	535.56	583.96	631.63	690.08	3,430.14
256	5	183	185	41	403.31	515.11	486.14	535.56	583.96	631.63	690.08	3,442.48
257	5	183	185	42	398.22	508.60	486.14	535.56	583.96	631.63	690.08	3,435.97
258	5	183	185	43	193.71	438.57	486.14	535.56	583.96	631.63	690.08	3,365.94
259	5	183	185	44	390.60	498.88	486.14	535.56	583.96	631.63	690.08	3,426.25
260	5	183	185	45	211.00	438.57	486.14	535.56	583.96	631.63	690.08	3,365.94
261	5	183	185	46	197.32	438.57	486.14	535.56	583.96	631.63	690.08	3,365.94
262	5	183	185	47	403.83	515.78	486.14	535.56	583.96	631.63	690.08	3,443.14
263	5	183	185	48	202.63	438.57	486.14	535.56	583.96	631.63	690.08	3,365.94
264	5	183	185	56	202.63	438.57	486.14	535.56	583.96	631.63	690.08	3,365.94
265	5	183	185	55	193.08	438.57	486.14	535.56	583.96	631.63	690.08	3,365.94
266	5	183	185	49	201.80	438.57	486.14	535.56	583.96	631.63	690.08	3,365.94
267	5	183	185	50	406.11	518.69	486.14	535.56	583.96	631.63	690.08	3,446.05
268	5	183	185	51	410.38	524.15	486.14	535.56	583.96	631.63	690.08	3,451.51
269	5	183	185	52	207.25	438.57	486.14	535.56	583.96	631.63	690.08	3,365.94
270	5	183	185	53	670.50	856.37	758.61	870.81	770.94	874.33	950.08	5,081.14
271	5	183	243	1	515.67	658.62	583.43	669.72	592.92	672.43	730.68	3,907.80

H. XXXVIII AYUNTAMIENTO DE COMPOSTELA, NAYARIT  
2º INFORME DE ACTIVIDADES

272	5	183	243	2	330.60	438.57	486.14	535.56	583.96	631.63	690.08	3,365.94
273	5	183	243	3	266.02	438.57	486.14	535.56	583.96	631.63	690.08	3,365.94
274	5	183	243	4	239.41	438.57	486.14	535.56	583.96	631.63	690.08	3,365.94
275	5	183	243	5	221.71	438.57	486.14	535.56	583.96	631.63	690.08	3,365.94
276	5	183	243	6	246.98	438.57	486.14	535.56	583.96	631.63	690.08	3,365.94
277	5	183	243	7	87.12	438.57	486.14	535.56	583.96	631.63	690.08	3,365.94
278	5	183	243	8	112.04	438.57	486.14	535.56	583.96	631.63	690.08	3,365.94
279	5	183	243	9	119.88	438.57	486.14	535.56	583.96	631.63	690.08	3,365.94
280	5	183	243	10	441.09	563.36	499.05	572.86	583.96	631.63	690.08	3,540.94
281	5	183	243	13	710.52	907.49	803.89	922.79	816.96	926.52	1,006.79	5,384.44
282	5	183	243	14	803.13	1,025.76	908.67	1,043.06	923.44	1,047.28	1,138.01	6,086.22
283	5	183	243	15	391.79	500.40	486.14	535.56	583.96	631.63	690.08	3,427.77
284	5	183	243	16	405.47	517.86	486.14	535.56	583.96	631.63	690.08	3,445.23
285	5	183	243	17	407.21	520.10	486.14	535.56	583.96	631.63	690.08	3,447.46
286	5	183	243	18	195.96	438.57	486.14	535.56	583.96	631.63	690.08	3,365.94
287	5	183	242	1	190.36	438.57	486.14	535.56	583.96	631.63	690.08	3,365.94
288	5	183	241	1	643.09	821.36	727.60	835.21	739.43	838.59	911.24	4,873.42
289	5	183	241	2	470.81	601.32	532.68	611.46	583.96	631.63	690.08	3,651.13
290	5	183	241	3	404.28	516.35	486.14	535.56	583.96	631.63	690.08	3,443.72
291	5	183	245	1	209.04	438.57	486.14	535.56	583.96	631.63	690.08	3,365.94
292	5	183	175	1	138.74	438.57	486.14	535.56	583.96	631.63	690.08	3,365.94
293	5	183	175	2	500.00	638.60	565.71	649.37	583.96	652.00	708.48	3,798.12
294	5	183	175	3	250.00	438.57	486.14	535.56	583.96	631.63	690.08	3,365.94
295	5	183	175	4	250.00	438.57	486.14	535.56	583.96	631.63	690.08	3,365.94
296	5	183	175	5	250.00	438.57	486.14	535.56	583.96	631.63	690.08	3,365.94
297	5	183	175	6	250.00	438.57	486.14	535.56	583.96	631.63	690.08	3,365.94



H. XXXVIII AYUNTAMIENTO DE COMPOSTELA, NAYARIT  
2º INFORME DE ACTIVIDADES

298	5	183	175	7	242.25	438.57	486.14	535.56	583.96	631.63	690.08	3,365.94
299	5	183	175	8	200.00	438.57	486.14	535.56	583.96	631.63	690.08	3,365.94
300	5	183	175	9	204.00	438.57	486.14	535.56	583.96	631.63	690.08	3,365.94
301	5	183	175	10	250.00	438.57	486.14	535.56	583.96	631.63	690.08	3,365.94
302	5	183	175	11	200.00	438.57	486.14	535.56	583.96	631.63	690.08	3,365.94
303	5	183	175	12	200.00	438.57	486.14	535.56	583.96	631.63	690.08	3,365.94
304	5	183	175	13	289.41	438.57	486.14	535.56	583.96	631.63	690.08	3,365.94
305	5	183	176	1	98.95	438.57	486.14	535.56	583.96	631.63	690.08	3,365.94
306	5	183	176	2	114.64	438.57	486.14	535.56	583.96	631.63	690.08	3,365.94
307	5	183	176	3	93.59	438.57	486.14	535.56	583.96	631.63	690.08	3,365.94
308	5	183	176	4	107.34	438.57	486.14	535.56	583.96	631.63	690.08	3,365.94
309	5	183	176	5	118.97	438.57	486.14	535.56	583.96	631.63	690.08	3,365.94
310	5	183	176	6	130.29	438.57	486.14	535.56	583.96	631.63	690.08	3,365.94
311	5	183	176	7	139.06	438.57	486.14	535.56	583.96	631.63	690.08	3,365.94
312	5	183	176	8	147.91	438.57	486.14	535.56	583.96	631.63	690.08	3,365.94
313	5	183	176	9	154.69	438.57	486.14	535.56	583.96	631.63	690.08	3,365.94
314	5	183	176	10	159.18	438.57	486.14	535.56	583.96	631.63	690.08	3,365.94
315	5	183	176	11	161.85	438.57	486.14	535.56	583.96	631.63	690.08	3,365.94
316	5	183	176	12	184.34	438.57	486.14	535.56	583.96	631.63	690.08	3,365.94
317	5	183	176	13	191.90	438.57	486.14	535.56	583.96	631.63	690.08	3,365.94
318	5	183	176	14	232.52	438.57	486.14	535.56	583.96	631.63	690.08	3,365.94
319	5	183	176	15	244.82	438.57	486.14	535.56	583.96	631.63	690.08	3,365.94
320	5	183	176	16	198.51	438.57	486.14	535.56	583.96	631.63	690.08	3,365.94
321	5	183	176	17	199.83	438.57	486.14	535.56	583.96	631.63	690.08	3,365.94
322	5	183	176	18	200.01	438.57	486.14	535.56	583.96	631.63	690.08	3,365.94
323	5	183	176	19	155.42	438.57	486.14	535.56	583.96	631.63	690.08	3,365.94

H. XXXVIII AYUNTAMIENTO DE COMPOSTELA, NAYARIT  
2º INFORME DE ACTIVIDADES

324	5	183	178	1	245.83	438.57	486.14	535.56	583.96	631.63	690.08	3,365.94
325	5	183	178	2	235.59	438.57	486.14	535.56	583.96	631.63	690.08	3,365.94
326	5	183	178	3	229.03	438.57	486.14	535.56	583.96	631.63	690.08	3,365.94
327	5	183	178	4	231.09	438.57	486.14	535.56	583.96	631.63	690.08	3,365.94
328	5	183	178	5	344.21	439.63	486.14	535.56	583.96	631.63	690.08	3,367.00
329	5	183	178	6	318.49	438.57	486.14	535.56	583.96	631.63	690.08	3,365.94
330	5	183	178	7	310.10	438.57	486.14	535.56	583.96	631.63	690.08	3,365.94
331	5	183	178	8	165.84	438.57	486.14	535.56	583.96	631.63	690.08	3,365.94
332	5	183	178	9	100.28	438.57	486.14	535.56	583.96	631.63	690.08	3,365.94
333	5	183	178	10	74.32	438.57	486.14	535.56	583.96	631.63	690.08	3,365.94
334	5	183	187	1	370.72	473.48	486.14	535.56	583.96	631.63	690.08	3,400.85
335	5	183	187	2	149.97	438.57	486.14	535.56	583.96	631.63	690.08	3,365.94
336	5	183	187	3	187.18	438.57	486.14	535.56	583.96	631.63	690.08	3,365.94
337	5	183	187	4	295.60	438.57	486.14	535.56	583.96	631.63	690.08	3,365.94
338	5	183	187	5	128.92	438.57	486.14	535.56	583.96	631.63	690.08	3,365.94
339	5	183	187	6	109.07	438.57	486.14	535.56	583.96	631.63	690.08	3,365.94
340	5	183	187	7	200.00	438.57	486.14	535.56	583.96	631.63	690.08	3,365.94
341	5	183	187	8	75.34	438.57	486.14	535.56	583.96	631.63	690.08	3,365.94
342	5	183	187	9	134.92	438.57	486.14	535.56	583.96	631.63	690.08	3,365.94
343	5	183	187	10	129.67	438.57	486.14	535.56	583.96	631.63	690.08	3,365.94
344	5	183	187	11	137.95	438.57	486.14	535.56	583.96	631.63	690.08	3,365.94
345	5	183	187	12	163.60	438.57	486.14	535.56	583.96	631.63	690.08	3,365.94
346	5	183	187	13	167.52	438.57	486.14	535.56	583.96	631.63	690.08	3,365.94
347	5	183	187	14	117.20	438.57	486.14	535.56	583.96	631.63	690.08	3,365.94
348	5	183	189	1	206.63	438.57	486.14	535.56	583.96	631.63	690.08	3,365.94
349	5	183	189	2	216.50	438.57	486.14	535.56	583.96	631.63	690.08	3,365.94

H. XXXVIII AYUNTAMIENTO DE COMPOSTELA, NAYARIT  
2º INFORME DE ACTIVIDADES

350	5	183	189	3	176.75	438.57	486.14	535.56	583.96	631.63	690.08	3,365.94
351	5	183	189	4	191.58	438.57	486.14	535.56	583.96	631.63	690.08	3,365.94
352	5	183	189	5	210.72	438.57	486.14	535.56	583.96	631.63	690.08	3,365.94
353	5	183	189	6	214.18	438.57	486.14	535.56	583.96	631.63	690.08	3,365.94
354	5	183	189	7	431.44	551.04	488.14	560.33	583.96	631.63	690.08	3,505.18
355	5	183	188	1	192.39	438.57	486.14	535.56	583.96	631.63	690.08	3,365.94
356	5	183	188	2	252.42	438.57	486.14	535.56	583.96	631.63	690.08	3,365.94
357	5	183	188	3	194.22	438.57	486.14	535.56	583.96	631.63	690.08	3,365.94
358	5	183	188	4	198.67	438.57	486.14	535.56	583.96	631.63	690.08	3,365.94
359	5	183	188	5	199.21	438.57	486.14	535.56	583.96	631.63	690.08	3,365.94
360	5	183	188	6	196.95	438.57	486.14	535.56	583.96	631.63	690.08	3,365.94
361	5	183	188	7	193.92	438.57	486.14	535.56	583.96	631.63	690.08	3,365.94
362	5	183	188	8	428.80	547.67	486.14	556.90	583.96	631.63	690.08	3,496.38
363	5	183	188	11	135.88	438.57	486.14	535.56	583.96	631.63	690.08	3,365.94
364	5	183	188	12	202.19	438.57	486.14	535.56	583.96	631.63	690.08	3,365.94
365	5	183	188	13	194.95	438.57	486.14	535.56	583.96	631.63	690.08	3,365.94
366	5	183	188	14	197.02	438.57	486.14	535.56	583.96	631.63	690.08	3,365.94
367	5	183	188	15	197.81	438.57	486.14	535.56	583.96	631.63	690.08	3,365.94
368	5	183	188	16	196.14	438.57	486.14	535.56	583.96	631.63	690.08	3,365.94
369	5	183	188	17	193.35	438.57	486.14	535.56	583.96	631.63	690.08	3,365.94
370	5	183	188	18	212.81	438.57	486.14	535.56	583.96	631.63	690.08	3,365.94
371	5	183	188	19	195.41	438.57	486.14	535.56	583.96	631.63	690.08	3,365.94
372	5	183	188	20	193.26	438.57	486.14	535.56	583.96	631.63	690.08	3,365.94
373	5	183	188	21	192.82	438.57	486.14	535.56	583.96	631.63	690.08	3,365.94
374	5	183	246	1	196.62	438.57	486.14	535.56	583.96	631.63	690.08	3,365.94
375	5	183	246	2	174.64	438.57	486.14	535.56	583.96	631.63	690.08	3,365.94

H. XXXVIII AYUNTAMIENTO DE COMPOSTELA, NAYARIT  
2º INFORME DE ACTIVIDADES

376	5	183	246	3	268.41	438.57	486.14	535.56	583.96	631.63	690.08	3,365.94
377	5	183	246	4	2,978.03	3,803.56	3,369.37	3,867.70	4,228.39	4,795.42	5,210.76	25,275.19
378	5	183	246	5	3,391.85	4,332.10	3,837.57	4,405.15	4,815.96	5,461.78	5,934.84	28,787.40
379	5	183	246	6	689.81	881.03	780.45	895.88	793.14	899.50	977.43	5,227.44
380	5	183	246	7	157.20	438.57	486.14	535.56	583.96	631.63	690.08	3,365.94
381	5	183	246	8	99.95	438.57	486.14	535.56	583.96	631.63	690.08	3,365.94
382	5	183	246	10	145.50	438.57	486.14	535.56	583.96	631.63	690.08	3,365.94
383	5	183	284	1	154.51	438.57	486.14	535.56	583.96	631.63	690.08	3,365.94
384	5	183	343	1	409.69	523.26	486.14	535.56	583.96	631.63	690.08	3,450.63
385	5	183	343	2	212.02	438.57	486.14	535.56	583.96	631.63	690.08	3,365.94
386	5	183	343	3	282.76	438.57	486.14	535.56	583.96	631.63	690.08	3,365.94
387	5	183	248	1	447.84	571.99	506.69	581.63	583.96	631.63	690.08	3,565.98
388	5	183	248	2	1,303.95	1,665.41	1,475.30	1,693.49	1,499.28	1,700.34	1,847.64	9,881.46
389	5	183	249	1	656.96	839.07	743.29	853.22	755.37	856.67	930.88	4,978.49
390	5	183	249	2	417.73	533.53	486.14	542.52	583.96	631.63	690.08	3,467.86
391	5	183	249	3	199.46	438.57	486.14	535.56	583.96	631.63	690.08	3,365.94
392	5	183	249	4	213.20	438.57	486.14	535.56	583.96	631.63	690.08	3,365.94
393	5	183	249	5	213.10	438.57	486.14	535.56	583.96	631.63	690.08	3,365.94
394	5	183	249	6	209.49	438.57	486.14	535.56	583.96	631.63	690.08	3,365.94
395	5	183	249	7	150.51	438.57	486.14	535.56	583.96	631.63	690.08	3,365.94
396	5	183	249	8	284.31	438.57	486.14	535.56	583.96	631.63	690.08	3,365.94
397	5	183	249	9	1,785.58	2,280.56	2,020.23	2,319.02	2,294.18	2,601.83	2,827.21	14,343.02
398	5	183	249	10	582.97	744.57	659.57	757.12	670.30	760.18	826.04	4,417.78
399	5	183	249	11	191.27	438.57	486.14	535.56	583.96	631.63	690.08	3,365.94
400	5	183	249	12	190.20	438.57	486.14	535.56	583.96	631.63	690.08	3,365.94
401	5	183	249	13	761.68	972.82	861.77	989.23	875.78	993.23	1,079.27	5,772.11

H. XXXVIII AYUNTAMIENTO DE COMPOSTELA, NAYARIT  
2º INFORME DE ACTIVIDADES

402	5	183	250	1	1,705.55	2,178.34	1,929.68	2,215.07	2,191.35	2,485.21	2,700.48	13,700.12
403	5	183	250	2	594.70	759.55	672.84	772.36	683.78	775.48	842.66	4,506.68
404	5	183	252	1	667.91	853.06	755.68	867.44	767.97	870.95	946.41	5,061.51
405	5	183	252	2	249.71	438.57	486.14	535.56	583.96	631.63	690.08	3,365.94
406	5	183	252	3	235.14	438.57	486.14	535.56	583.96	631.63	690.08	3,365.94
407	5	183	253	1	800.62	1,022.56	905.83	1,039.80	920.56	1,044.00	1,134.45	6,067.20
408	5	183	253	2	283.31	438.57	486.14	535.56	583.96	631.63	690.08	3,365.94
409	5	183	253	3	311.88	438.57	486.14	535.56	583.96	631.63	690.08	3,365.94
410	5	183	253	4	198.28	438.57	486.14	535.56	583.96	631.63	690.08	3,365.94
411	5	183	253	5	235.79	438.57	486.14	535.56	583.96	631.63	690.08	3,365.94
412	5	183	253	6	207.80	438.57	486.14	535.56	583.96	631.63	690.08	3,365.94
413	5	183	253	7	362.95	463.56	486.14	535.56	583.96	631.63	690.08	3,390.93
414	5	183	254	1	192.76	438.57	486.14	535.56	583.96	631.63	690.08	3,365.94
415	5	183	254	2	1,124.31	1,435.98	1,272.06	1,460.20	1,292.74	1,466.10	1,593.11	8,520.20
416	5	183	254	3	383.14	489.34	486.14	535.56	583.96	631.63	690.08	3,416.71
417	5	183	254	4	199.96	438.57	486.14	535.56	583.96	631.63	690.08	3,365.94
418	5	183	254	5	459.37	586.71	519.73	596.60	583.96	631.63	690.08	3,608.72
419	5	183	255	1	476.03	607.98	538.58	618.24	583.96	631.63	690.08	3,670.48
420	5	183	255	2	212.18	438.57	486.14	535.56	583.96	631.63	690.08	3,365.94
421	5	183	251	1	2,092.18	2,672.15	2,367.11	2,717.21	2,688.10	3,048.58	3,312.65	16,805.80
422	5	183	251	2	531.40	678.71	601.23	690.15	611.01	692.94	752.98	4,027.03
423	5	183	247	1	2,712.53	3,464.47	3,068.99	3,522.89	3,485.15	3,952.52	4,294.89	21,788.90
424	5	183	247	2	602.93	770.06	682.16	783.05	693.25	786.21	854.32	4,569.04
425	5	183	247	3	339.24	438.57	486.14	535.56	583.96	631.63	690.08	3,365.94
426	5	183	244	1	542.40	692.76	613.68	704.44	623.66	707.29	768.57	4,110.40
427	5	183	244	2	12,048.44	15,388.36	13,631.73	15,647.8	25,220.2	28,602.2	27,086.4	125,576.8

H. XXXVIII AYUNTAMIENTO DE COMPOSTELA, NAYARIT  
2º INFORME DE ACTIVIDADES

								4	2	7	3	5
428	5	183	244	3	3,202.72	4,090.53	3,623.59	4,159.51	4,547.41	5,157.23	5,603.91	27,182.18
429	5	183	244	4	821.77	1,049.58	929.76	1,067.27	944.88	1,071.59	1,164.43	6,227.51
430	5	183	244	5	240.96	438.57	486.14	535.56	583.96	631.63	690.08	3,365.94
431	5	183	244	6	216.50	438.57	486.14	535.56	583.96	631.63	690.08	3,365.94
432	5	183	244	7	243.64	438.57	486.14	535.56	583.96	631.63	690.08	3,365.94
433	5	183	244	8	131.05	438.57	486.14	535.56	583.96	631.63	690.08	3,365.94
434	5	183	244	9	154.80	438.57	486.14	535.56	583.96	631.63	690.08	3,365.94
435	5	183	244	10	181.32	438.57	486.14	535.56	583.96	631.63	690.08	3,365.94
436	5	183	244	11	292.81	438.57	486.14	535.56	583.96	631.63	690.08	3,365.94
437	5	183	244	12	289.27	438.57	486.14	535.56	583.96	631.63	690.08	3,365.94
438	5	183	244	13	184.57	438.57	486.14	535.56	583.96	631.63	690.08	3,365.94
439	5	183	244	14	411.67	525.78	486.14	535.56	583.96	631.63	690.08	3,453.15
440	5	183	244	15	3,202.72	4,090.53	3,623.59	4,159.51	4,547.41	5,157.23	5,603.91	27,182.18
441	5	183	244	16	3,202.79	4,090.63	3,623.67	4,159.61	4,547.52	5,157.35	5,604.04	27,182.82
442	5	183	244	17	3,202.79	4,090.63	3,623.67	4,159.61	4,547.52	5,157.35	5,604.04	27,182.82
443	5	183	244	18	192.86	438.57	486.14	535.56	583.96	631.63	690.08	3,365.94

					262,991.3	292,878.7	321,725.8			380,381.1		
					254,733.93	8	5	0	352,327.80	8	1,865,038.84	

**TOTAL DE  
ADEUDO  
PREDIAL  
SEPTIEMBRE  
2013**

**1,865,038.84**

H. XXXVIII AYUNTAMIENTO DE COMPOSTELA, NAYARIT  
2º INFORME DE ACTIVIDADES

No.	Municipio	Localidad	Sector	Manzana	Predio	superficie m2	Predial 2013	Predial 2012	Predial 2011	Predial 2010	Predial 2009	Predial 2008	TOTAL
1	5	La Islita	1	11	1	129.59	438.57	486.14	535.56	583.96	631.63	690.08	3,365.94
2	5	La Islita	1	11	2	1,077.11	1,081.80	958.31	1,100.04	973.89	1,104.48	1,200.17	6,418.68
3	5	La Islita	1	12	1	1,019.67	1,024.11	907.20	1,041.37	921.95	1,045.58	1,136.17	6,076.38
4	5	La Islita	1	13	1	152.25	438.57	486.14	535.56	583.96	631.63	690.08	3,365.94
5	5	La Islita	1	13	2	146.67	438.57	486.14	535.56	583.96	631.63	690.08	3,365.94
6	5	La Islita	1	13	3	134.12	438.57	486.14	535.56	583.96	631.63	690.08	3,365.94
7	5	La Islita	1	13	4	297.23	438.57	486.14	535.56	583.96	631.63	690.08	3,365.94
8	5	La Islita	1	13	5	190.41	438.57	486.14	535.56	583.96	631.63	690.08	3,365.94
9	5	La Islita	1	13	6	136.03	438.57	486.14	535.56	583.96	631.63	690.08	3,365.94
10	5	La Islita	1	13	7	126.24	438.57	486.14	535.56	583.96	631.63	690.08	3,365.94
11	5	La Islita	1	13	8	2,217.98	2,227.63	1,973.34	2,265.19	2,240.93	2,541.44	2,761.58	14,010.11
12	5	La Islita	1	13	9	383.11	438.57	486.14	535.56	583.96	631.63	690.08	3,365.94
13	5	La Islita	1	13	10	216.91	438.57	486.14	535.56	583.96	631.63	690.08	3,365.94
14	5	La Islita	1	13	11	393.97	438.57	486.14	535.56	583.96	631.63	690.08	3,365.94
15	5	La Islita	1	14	1	176.59	438.57	486.14	535.56	583.96	631.63	690.08	3,365.94
16	5	La Islita	1	14	2	117.35	438.57	486.14	535.56	583.96	631.63	690.08	3,365.94
17	5	La Islita	1	14	3	2,372.52	2,382.84	2,110.83	2,423.02	2,397.07	2,718.52	2,954.00	14,986.28

H. XXXVIII AYUNTAMIENTO DE COMPOSTELA, NAYARIT  
2º INFORME DE ACTIVIDADES

18	5	La Islita	1	14	4	87.68	438.57	486.14	535.56	583.96	631.63	690.08	3,365.94
19	5	La Islita	1	14	5	124.80	438.57	486.14	535.56	583.96	631.63	690.08	3,365.94
20	5	La Islita	1	14	6	188.32	438.57	486.14	535.56	583.96	631.63	690.08	3,365.94
21	5	La Islita	1	14	7	98.00	438.57	486.14	535.56	583.96	631.63	690.08	3,365.94
22	5	La Islita	1	14	8	97.11	438.57	486.14	535.56	583.96	631.63	690.08	3,365.94
23	5	La Islita	1	14	9	459.03	461.03	486.14	535.56	583.96	631.63	690.08	3,388.39
24	5	La Islita	1	14	10	151.91	438.57	486.14	535.56	583.96	631.63	690.08	3,365.94
25	5	La Islita	1	14	11	269.99	438.57	486.14	535.56	583.96	631.63	690.08	3,365.94
26	5	La Islita	1	14	12	316.43	438.57	486.14	535.56	583.96	631.63	690.08	3,365.94
27	5	La Islita	1	15	1	162.16	438.57	486.14	535.56	583.96	631.63	690.08	3,365.94
28	5	La Islita	1	15	2	210.90	438.57	486.14	535.56	583.96	631.63	690.08	3,365.94
29	5	La Islita	1	15	3	616.57	619.25	548.56	629.69	583.96	632.24	690.08	3,703.79
30	5	La Islita	1	15	4	245.43	438.57	486.14	535.56	583.96	631.63	690.08	3,365.94
31	5	La Islita	1	15	5	224.62	438.57	486.14	535.56	583.96	631.63	690.08	3,365.94
32	5	La Islita	1	15	6	1,076.90	1,081.58	958.12	1,099.82	973.70	1,104.27	1,199.94	6,417.43
33	5	La Islita	1	15	7	526.90	529.19	486.14	538.12	583.96	631.63	690.08	3,459.12
34	5	La Islita	1	15	8	403.14	438.57	486.14	535.56	583.96	631.63	690.08	3,365.94
35	5	La Islita	1	15	9	304.21	438.57	486.14	535.56	583.96	631.63	690.08	3,365.94
36	5	La Islita	1	15	10	210.21	438.57	486.14	535.56	583.96	631.63	690.08	3,365.94
37	5	La Islita	1	15	11	150.98	438.57	486.14	535.56	583.96	631.63	690.08	3,365.94



H. XXXVIII AYUNTAMIENTO DE COMPOSTELA, NAYARIT  
2º INFORME DE ACTIVIDADES

22,126.05	22,526.58	25,163.91	26,194.31	28,727.14	31,334.43	156,072.42
TOTAL DE ADEUDO PREDIAL OCTUBRE 2013						
						156,072.42

No.	Municipio	Localidad	Sector	Manzana	Predio	superficie m2	Predial 2013	Predial 2012	Predial 2011	Predial 2010	Predial 2009	Predial 2008	TOTAL
1	5	183 MONTEON	1	113	1	375.01	438.57	486.14	535.56	583.96	631.63	690.08	3,365.94
2	5	183 MONTEON	1	113	2	80.34	438.57	486.14	535.56	583.96	631.63	690.08	3,365.94
3	5	183 MONTEON	1	113	3	85.21	438.57	486.14	535.56	583.96	631.63	690.08	3,365.94
4	5	183 MONTEON	1	113	4	245.26	438.57	486.14	535.56	583.96	631.63	690.08	3,365.94
5	5	183 MONTEON	1	113	5	393.51	438.57	486.14	535.56	583.96	631.63	690.08	3,365.94
6	5	183 MONTEON	1	113	6	1,343.09	1,169.59	1,036.08	1,189.31	1,052.92	1,194.12	1,297.57	6,939.61
7	5	183	1	113	7	1,145.80	997.79	883.89	1,014.62	898.26	1,018.72	1,106.97	5,920.26

H. XXXVIII AYUNTAMIENTO DE COMPOSTELA, NAYARIT  
2º INFORME DE ACTIVIDADES

		MONTEON											
8	5	183 MONTEON	1	113	8	1,118.68	974.17	862.97	990.60	877.00	994.61	1,080.77	5,780.13
9	5	183 MONTEON	1	113	9	264.20	438.57	486.14	535.56	583.96	631.63	690.08	3,365.94
10	5	183 MONTEON	1	113	10	245.29	438.57	486.14	535.56	583.96	631.63	690.08	3,365.94
11	5	183 MONTEON	1	113	11	862.02	750.66	664.97	763.32	675.79	766.41	832.81	4,453.96
12	5	183 MONTEON	1	113	12	85.21	438.57	486.14	535.56	583.96	631.63	690.08	3,365.94
13	5	183 MONTEON	1	113	13	231.88	438.57	486.14	535.56	583.96	631.63	690.08	3,365.94
14	5	183 MONTEON	1	113	14	85.21	438.57	486.14	535.56	583.96	631.63	690.08	3,365.94
15	5	183 MONTEON	1	113	15	85.21	438.57	486.14	535.56	583.96	631.63	690.08	3,365.94
16	5	183 MONTEON	1	113	16	85.21	438.57	486.14	535.56	583.96	631.63	690.08	3,365.94
17	5	183 MONTEON	1	114	1	1,238.64	1,078.64	955.51	1,096.82	971.04	1,101.26	1,196.66	6,399.93
18	5	183 MONTEON	1	114	2	1,060.75	923.72	818.28	939.30	831.58	943.10	1,024.80	5,480.77
19	5	183 MONTEON	1	114	3	593.62	516.94	486.14	535.56	583.96	631.63	690.08	3,444.30
20	5	183 MONTEON	1	114	4	242.21	438.57	486.14	535.56	583.96	631.63	690.08	3,365.94
21	5	183 MONTEON	1	114	5	7,304.55	6,360.97	5,634.85	6,468.24	7,738.07	8,775.75	8,714.35	43,692.23
22	5	183 MONTEON	1	114	6	96.82	438.57	486.14	535.56	583.96	631.63	690.08	3,365.94

H. XXXVIII AYUNTAMIENTO DE COMPOSTELA, NAYARIT  
2º INFORME DE ACTIVIDADES

23	5	183 MONTEON	1	114	7	55.47	438.57	486.14	535.56	583.96	631.63	690.08	3,365.94
24	5	183 MONTEON	1	114	8	370.65	438.57	486.14	535.56	583.96	631.63	690.08	3,365.94
25	5	183 MONTEON	1	114	9	90.43	438.57	486.14	535.56	583.96	631.63	690.08	3,365.94
26	5	183 MONTEON	1	114	10	46.99	438.57	486.14	535.56	583.96	631.63	690.08	3,365.94
27	5	183 MONTEON	1	114	11	116.62	438.57	486.14	535.56	583.96	631.63	690.08	3,365.94
28	5	183 MONTEON	1	114	12	478.74	438.57	486.14	535.56	583.96	631.63	690.08	3,365.94
29	5	183 MONTEON	1	114	13	255.81	438.57	486.14	535.56	583.96	631.63	690.08	3,365.94
30	5	183 MONTEON	1	114	14	366.86	438.57	486.14	535.56	583.96	631.63	690.08	3,365.94
31	5	183 MONTEON	1	114	15	334.31	438.57	486.14	535.56	583.96	631.63	690.08	3,365.94
32	5	183 MONTEON	1	114	16	494.49	438.57	486.14	535.56	583.96	631.63	690.08	3,365.94
33	5	183 MONTEON	1	114	17	277.05	438.57	486.14	535.56	583.96	631.63	690.08	3,365.94
34	5	183 MONTEON	1	114	18	788.84	686.94	608.52	698.52	618.42	701.35	762.11	4,075.87
35	5	183 MONTEON	1	114	19	502.48	438.57	486.14	535.56	583.96	631.63	690.08	3,365.94
36	5	183 MONTEON	1	114	20	403.55	438.57	486.14	535.56	583.96	631.63	690.08	3,365.94
37	5	183 MONTEON	1	114	21	177.33	438.57	486.14	535.56	583.96	631.63	690.08	3,365.94
38	5	183	1	114	22	216.14	438.57	486.14	535.56	583.96	631.63	690.08	3,365.94

H. XXXVIII AYUNTAMIENTO DE COMPOSTELA, NAYARIT  
2º INFORME DE ACTIVIDADES

		MONTEON											
39	5	183 MONTEON	1	114	23	203.16	438.57	486.14	535.56	583.96	631.63	690.08	3,365.94
40	5	183 MONTEON	1	115	1	931.22	810.92	718.36	824.60	730.03	827.93	899.66	4,811.51
41	5	183 MONTEON	1	115	2	779.06	678.42	600.98	689.86	610.75	692.65	752.66	4,025.31
42	5	183 MONTEON	1	115	3	482.63	438.57	486.14	535.56	583.96	631.63	690.08	3,365.94
43	5	183 MONTEON	1	115	4	540.37	470.56	486.14	535.56	583.96	631.63	690.08	3,397.93
44	5	183 MONTEON	1	115	5	338.07	438.57	486.14	535.56	583.96	631.63	690.08	3,365.94
45	5	183 MONTEON	1	115	6	338.07	438.57	486.14	535.56	583.96	631.63	690.08	3,365.94
46	5	183 MONTEON	1	115	7	451.42	438.57	486.14	535.56	583.96	631.63	690.08	3,365.94
47	5	183 MONTEON	1	115	8	1,621.10	1,411.69	1,250.54	1,435.50	1,270.88	1,441.30	1,566.17	8,376.08
48	5	183 MONTEON	1	115	9	567.57	494.25	486.14	535.56	583.96	631.63	690.08	3,421.62
49	5	183 MONTEON	1	115	10	100.32	438.57	486.14	535.56	583.96	631.63	690.08	3,365.94
50	5	183 MONTEON	1	115	11	155.16	438.57	486.14	535.56	583.96	631.63	690.08	3,365.94
51	5	183 MONTEON	1	115	12	77.03	438.57	486.14	535.56	583.96	631.63	690.08	3,365.94
52	5	183 MONTEON	1	116	1	732.26	637.67	564.88	648.42	583.96	651.04	707.45	3,793.42
53	5	183 MONTEON	1	116	2	633.87	551.99	488.98	561.30	583.96	631.63	690.08	3,507.93

H. XXXVIII AYUNTAMIENTO DE COMPOSTELA, NAYARIT  
2º INFORME DE ACTIVIDADES

54	5	183 MONTEON	1	116	3	706.88	615.57	545.30	625.95	583.96	631.63	690.08	3,692.49
55	5	183 MONTEON	1	116	4	1,001.84	872.43	772.84	887.14	785.40	890.73	967.89	5,176.43
56	5	183 MONTEON	1	116	5	190.91	438.57	486.14	535.56	583.96	631.63	690.08	3,365.94
57	5	183 MONTEON	1	116	6	110.50	438.57	486.14	535.56	583.96	631.63	690.08	3,365.94
58	5	183 MONTEON	1	116	7	303.77	438.57	486.14	535.56	583.96	631.63	690.08	3,365.94
59	5	183 MONTEON	1	116	8	382.56	438.57	486.14	535.56	583.96	631.63	690.08	3,365.94
60	5	183 MONTEON	1	116	9	574.92	500.65	486.14	535.56	583.96	631.63	690.08	3,428.02
61	5	183 MONTEON	1	116	10	550.15	479.09	486.14	535.56	583.96	631.63	690.08	3,406.45
62	5	183 MONTEON	1	116	11	38.13	438.57	486.14	535.56	583.96	631.63	690.08	3,365.94
63	5	183 MONTEON	1	116	12	474.35	438.57	486.14	535.56	583.96	631.63	690.08	3,365.94
64	5	183 MONTEON	1	116	13	5,771.82	5,026.23	4,452.47	5,110.99	5,587.63	6,336.93	6,885.79	33,400.04
65	5	183 MONTEON	1	117	1	3,574.90	3,113.10	2,757.73	3,165.60	3,131.69	3,551.65	3,859.31	19,579.09
66	5	183 MONTEON	1	117	2	910.31	792.72	702.23	806.09	713.65	809.35	879.46	4,703.49
67	5	183 MONTEON	1	117	3	475.55	438.57	486.14	535.56	583.96	631.63	690.08	3,365.94
68	5	183 MONTEON	1	117	4	694.97	605.20	536.11	615.40	583.96	631.63	690.08	3,662.38
69	5	183	1	117	5	367.92	438.57	486.14	535.56	583.96	631.63	690.08	3,365.94

H. XXXVIII AYUNTAMIENTO DE COMPOSTELA, NAYARIT  
2º INFORME DE ACTIVIDADES

		MONTEON											
70	5	183 MONTEON	1	117	6	100.01	438.57	486.14	535.56	583.96	631.63	690.08	3,365.94
71	5	183 MONTEON	1	117	7	75.01	438.57	486.14	535.56	583.96	631.63	690.08	3,365.94
72	5	183 MONTEON	1	117	8	75.01	438.57	486.14	535.56	583.96	631.63	690.08	3,365.94
73	5	183 MONTEON	1	117	9	252.11	438.57	486.14	535.56	583.96	631.63	690.08	3,365.94
74	5	183 MONTEON	1	117	10	68.86	438.57	486.14	535.56	583.96	631.63	690.08	3,365.94
75	5	183 MONTEON	1	117	11	66.88	438.57	486.14	535.56	583.96	631.63	690.08	3,365.94
76	5	183 MONTEON	1	117	12	83.55	438.57	486.14	535.56	583.96	631.63	690.08	3,365.94
77	5	183 MONTEON	1	117	13	83.52	438.57	486.14	535.56	583.96	631.63	690.08	3,365.94
78	5	183 MONTEON	1	117	14	144.66	438.57	486.14	535.56	583.96	631.63	690.08	3,365.94
79	5	183 MONTEON	1	117	15	1,087.12	946.69	838.62	962.65	852.25	966.54	1,050.28	5,617.03
80	5	183 MONTEON	1	117	16	136.64	438.57	486.14	535.56	583.96	631.63	690.08	3,365.94
81	5	183 MONTEON	1	117	17	182.57	438.57	486.14	535.56	583.96	631.63	690.08	3,365.94
82	5	183 MONTEON	1	117	18	222.60	438.57	486.14	535.56	583.96	631.63	690.08	3,365.94
83	5	183 MONTEON	1	117	19	223.88	438.57	486.14	535.56	583.96	631.63	690.08	3,365.94
84	5	183 MONTEON	1	117	20	575.88	501.49	486.14	535.56	583.96	631.63	690.08	3,428.85

H. XXXVIII AYUNTAMIENTO DE COMPOSTELA, NAYARIT  
2º INFORME DE ACTIVIDADES

85	5	183 MONTEON	1	117	21	516.68	449.94	486.14	535.56	583.96	631.63	690.08	3,377.31
86	5	183 MONTEON	1	117	22	1,019.83	888.09	786.71	903.06	799.50	906.72	985.27	5,269.35
87	5	183 MONTEON	1	117	23	860.54	749.38	663.83	762.01	674.63	765.10	831.38	4,446.33
88	5	183 MONTEON	1	117	24	73.64	438.57	486.14	535.56	583.96	631.63	690.08	3,365.94
89	5	183 MONTEON	1	118	1	1,174.86	1,023.10	906.31	1,040.35	921.04	1,044.55	1,135.05	6,070.39
90	5	183 MONTEON	1	118	2	782.04	681.02	603.28	692.51	613.09	695.31	755.54	4,040.75
91	5	183 MONTEON	1	118	3	597.30	520.14	486.14	535.56	583.96	631.63	690.08	3,447.50
92	5	183 MONTEON	1	118	4	120.65	438.57	486.14	535.56	583.96	631.63	690.08	3,365.94
93	5	183 MONTEON	1	118	5	180.24	438.57	486.14	535.56	583.96	631.63	690.08	3,365.94
94	5	183 MONTEON	1	118	6	1,365.99	1,189.53	1,053.74	1,209.59	1,070.88	1,214.48	1,319.70	7,057.92
95	5	183 MONTEON	1	118	7	2,863.28	2,493.41	2,208.78	2,535.46	2,508.30	2,844.67	3,091.08	15,681.71
96	5	183 MONTEON	1	118	8	192.99	438.57	486.14	535.56	583.96	631.63	690.08	3,365.94
97	5	183 MONTEON	1	118	9	539.52	469.83	486.14	535.56	583.96	631.63	690.08	3,397.20
98	5	183 MONTEON	1	118	10	690.70	601.47	532.81	611.62	583.96	631.63	690.08	3,651.58
99	5	183 MONTEON	1	118	11	618.28	538.41	486.14	547.49	583.96	631.63	690.08	3,477.72
100	5	183	1	118	12	385.78	438.57	486.14	535.56	583.96	631.63	690.08	3,365.94

H. XXXVIII AYUNTAMIENTO DE COMPOSTELA, NAYARIT  
2º INFORME DE ACTIVIDADES

		MONTEON											
101	5	183 MONTEON	1	118	13	248.75	438.57	486.14	535.56	583.96	631.63	690.08	3,365.94
102	5	183 MONTEON	1	119	1	851.20	741.24	656.63	753.74	667.30	756.79	822.35	4,398.04
103	5	183 MONTEON	1	119	2	803.94	700.09	620.17	711.90	630.26	714.77	776.70	4,153.89
104	5	183 MONTEON	1	119	3	790.67	688.53	609.93	700.14	619.85	702.97	763.87	4,085.30
105	5	183 MONTEON	1	119	4	421.42	438.57	486.14	535.56	583.96	631.63	690.08	3,365.94
106	5	183 MONTEON	1	119	5	199.94	438.57	486.14	535.56	583.96	631.63	690.08	3,365.94
107	5	183 MONTEON	1	119	6	170.24	438.57	486.14	535.56	583.96	631.63	690.08	3,365.94
108	5	183 MONTEON	1	119	7	182.53	438.57	486.14	535.56	583.96	631.63	690.08	3,365.94
109	5	183 MONTEON	1	119	8	123.08	438.57	486.14	535.56	583.96	631.63	690.08	3,365.94
110	5	183 MONTEON	1	119	9	94.19	438.57	486.14	535.56	583.96	631.63	690.08	3,365.94
111	5	183 MONTEON	1	119	10	235.16	438.57	486.14	535.56	583.96	631.63	690.08	3,365.94
112	5	183 MONTEON	1	119	11	507.38	441.84	486.14	535.56	583.96	631.63	690.08	3,369.21
113	5	183 MONTEON	1	119	12	149.38	438.57	486.14	535.56	583.96	631.63	690.08	3,365.94
114	5	183 MONTEON	1	119	13	184.76	438.57	486.14	535.56	583.96	631.63	690.08	3,365.94
115	5	183 MONTEON	1	119	14	175.64	438.57	486.14	535.56	583.96	631.63	690.08	3,365.94



H. XXXVIII AYUNTAMIENTO DE COMPOSTELA, NAYARIT  
2º INFORME DE ACTIVIDADES

116	5	183 MONTEON	1	119	15	628.71	547.50	486.14	556.73	583.96	631.63	690.08	3,496.03
117	5	183 MONTEON	1	119	16	168.35	438.57	486.14	535.56	583.96	631.63	690.08	3,365.94
118	5	183 MONTEON	1	119	17	150.00	438.57	486.14	535.56	583.96	631.63	690.08	3,365.94
119	5	183 MONTEON	1	119	18	102.92	438.57	486.14	535.56	583.96	631.63	690.08	3,365.94
120	5	183 MONTEON	1	119	19	88.23	438.57	486.14	535.56	583.96	631.63	690.08	3,365.94
121	5	183 MONTEON	1	119	20	550.62	479.50	486.14	535.56	583.96	631.63	690.08	3,406.86
122	5	183 MONTEON	1	119	21	328.12	438.57	486.14	535.56	583.96	631.63	690.08	3,365.94
123	5	183 MONTEON	1	119	22	152.50	438.57	486.14	535.56	583.96	631.63	690.08	3,365.94
124	5	183 MONTEON	1	119	23	313.46	438.57	486.14	535.56	583.96	631.63	690.08	3,365.94
125	5	183 MONTEON	1	119	24	544.77	474.39	486.14	535.56	583.96	631.63	690.08	3,401.76
126	5	183 MONTEON	1	119	25	570.30	496.63	486.14	535.56	583.96	631.63	690.08	3,424.00
127	5	183 MONTEON	1	119	26	241.67	438.57	486.14	535.56	583.96	631.63	690.08	3,365.94
128	5	183 MONTEON	1	119	27	800.00	696.66	617.13	708.41	627.17	711.27	772.89	4,133.53
129	5	183 MONTEON	1	119	28	602.88	525.00	486.14	535.56	583.96	631.63	690.08	3,452.37
130	5	183 MONTEON	1	119	29	800.00	696.66	617.13	708.41	627.17	711.27	772.89	4,133.53
131	5	183	1	120	1	987.25	859.72	761.58	874.21	773.96	877.75	953.79	5,101.01

H. XXXVIII AYUNTAMIENTO DE COMPOSTELA, NAYARIT  
2º INFORME DE ACTIVIDADES

		MONTEON											
132	5	183 MONTEON	1	120	2	1,592.65	1,386.92	1,228.60	1,410.31	1,248.57	1,416.01	1,538.68	8,229.09
133	5	183 MONTEON	1	120	3	1,420.56	1,237.06	1,095.84	1,257.92	1,113.66	1,263.00	1,372.42	7,339.91
134	5	183 MONTEON	1	120	4	739.45	643.93	570.42	654.79	583.96	657.44	714.39	3,824.94
135	5	183 MONTEON	1	120	5	693.76	604.15	535.18	614.33	583.96	631.63	690.08	3,659.33
136	5	183 MONTEON	1	120	6	632.24	550.57	487.72	559.85	583.96	631.63	690.08	3,503.81
137	5	183 MONTEON	1	120	7	1,131.57	985.39	872.91	1,002.01	887.10	1,006.06	1,093.22	5,846.69
138	5	183 MONTEON	1	120	8	1,164.62	1,014.18	898.40	1,031.28	913.01	1,035.45	1,125.15	6,017.47
139	5	183 MONTEON	1	120	9	558.00	485.92	486.14	535.56	583.96	631.63	690.08	3,413.28
140	5	183 MONTEON	1	120	11	639.07	556.51	492.99	565.90	583.96	631.63	690.08	3,521.07
141	5	183 MONTEON	1	120	12	371.29	438.57	486.14	535.56	583.96	631.63	690.08	3,365.94
142	5	183 MONTEON	1	120	13	195.47	438.57	486.14	535.56	583.96	631.63	690.08	3,365.94
143	5	183 MONTEON	1	120	14	223.93	438.57	486.14	535.56	583.96	631.63	690.08	3,365.94
144	5	183 MONTEON	1	120	15	875.08	762.04	675.05	774.89	686.03	778.03	845.43	4,521.48
145	5	183 MONTEON	1	120	16	734.64	639.74	566.71	650.53	583.96	653.16	709.74	3,803.83
146	5	183 MONTEON	1	120	17	987.25	859.72	761.58	874.21	773.96	877.75	953.79	5,101.01

H. XXXVIII AYUNTAMIENTO DE COMPOSTELA, NAYARIT  
2º INFORME DE ACTIVIDADES

147	5	183 MONTEON	1	120	18	400.00	438.57	486.14	535.56	583.96	631.63	690.08	3,365.94
148	5	183 MONTEON	1	121	1	2,848.29	2,480.36	2,197.22	2,522.18	2,495.17	2,829.77	3,074.89	15,599.58
149	5	183 MONTEON	1	121	2	7,011.56	6,105.83	5,408.83	6,208.79	7,427.69	8,423.75	8,364.81	41,939.71
150	5	183 MONTEON	1	121	3	1,236.04	1,076.38	953.50	1,094.53	969.01	1,098.95	1,194.16	6,386.52
151	5	183 MONTEON	1	121	4	9,929.50	8,646.84	7,659.78	8,792.65	11,428.96	12,961.60	12,967.17	62,457.00
152	5	183 MONTEON	1	121	5	170.62	438.57	486.14	535.56	583.96	631.63	690.08	3,365.94
153	5	183 MONTEON	1	121	6	295.75	438.57	486.14	535.56	583.96	631.63	690.08	3,365.94
154	5	183 MONTEON	1	121	7	345.29	438.57	486.14	535.56	583.96	631.63	690.08	3,365.94
155	5	183 MONTEON	1	121	8	573.92	499.79	486.14	535.56	583.96	631.63	690.08	3,427.15
156	5	183 MONTEON	1	121	9	161.36	438.57	486.14	535.56	583.96	631.63	690.08	3,365.94
157	5	183 MONTEON	1	121	10	3,696.14	3,218.69	2,851.27	3,272.96	3,237.91	3,672.11	3,990.20	20,243.14
158	5	183 MONTEON	1	121	11	800.00	696.66	617.13	708.41	627.17	711.27	772.89	4,133.53
159	5	183 MONTEON	1	121	12	635.25	553.19	490.04	562.51	583.96	631.63	690.08	3,511.41
160	5	183 MONTEON	1	121	13	613.29	534.07	486.14	543.08	583.96	631.63	690.08	3,468.96
161	5	183 MONTEON	1	121	14	424.20	438.57	486.14	535.56	583.96	631.63	690.08	3,365.94
162	5	183	1	121	15	511.22	445.18	486.14	535.56	583.96	631.63	690.08	3,372.55

H. XXXVIII AYUNTAMIENTO DE COMPOSTELA, NAYARIT  
2º INFORME DE ACTIVIDADES

		MONTEON											
163	5	183 MONTEON	1	121	16	267.43	438.57	486.14	535.56	583.96	631.63	690.08	3,365.94
164	5	183 MONTEON	1	121	17	1,445.66	1,258.91	1,115.20	1,280.14	1,133.33	1,285.32	1,396.67	7,469.57
165	5	183 MONTEON	1	121	18	803.58	699.77	619.89	711.57	629.97	714.45	776.35	4,152.01
166	5	183 MONTEON	1	121	19	1,542.39	1,343.15	1,189.82	1,365.80	1,209.17	1,371.32	1,490.12	7,969.37
167	5	183 MONTEON	1	121	20	745.89	649.54	575.39	660.49	584.74	663.16	720.61	3,853.93
168	5	183 MONTEON	1	121	21	256.97	438.57	486.14	535.56	583.96	631.63	690.08	3,365.94
169	5	183 MONTEON	1	121	22	252.38	438.57	486.14	535.56	583.96	631.63	690.08	3,365.94
170	5	183 MONTEON	1	121	23	499.08	438.57	486.14	535.56	583.96	631.63	690.08	3,365.94
171	5	183 MONTEON	1	121	24	228.31	438.57	486.14	535.56	583.96	631.63	690.08	3,365.94
172	5	183 MONTEON	1	121	25	623.79	543.21	486.14	552.37	583.96	631.63	690.08	3,487.40
173	5	183 MONTEON	1	121	26	729.92	635.63	563.07	646.35	583.96	648.96	705.18	3,783.15
174	5	183 MONTEON	1	121	27	1,554.59	1,353.77	1,199.24	1,376.60	1,218.73	1,382.17	1,501.91	8,032.42
175	5	183 MONTEON	1	121	28	1,008.21	877.97	777.75	892.77	790.39	896.38	974.04	5,209.31
176	5	183 MONTEON	1	121	29	2,490.16	2,168.49	1,920.95	2,205.05	2,181.43	2,473.97	2,688.27	13,638.15
177	5	183 MONTEON	1	121	30	709.36	617.72	547.21	628.14	583.96	631.63	690.08	3,698.75

H. XXXVIII AYUNTAMIENTO DE COMPOSTELA, NAYARIT  
2º INFORME DE ACTIVIDADES

178	5	183 MONTEON	1	122	1	1,096.89	955.19	846.16	971.30	859.91	975.23	1,059.71	5,667.50
179	5	183 MONTEON	1	122	2	382.12	438.57	486.14	535.56	583.96	631.63	690.08	3,365.94
180	5	183 MONTEON	1	122	3	445.92	438.57	486.14	535.56	583.96	631.63	690.08	3,365.94
181	5	183 MONTEON	1	122	4	501.09	438.57	486.14	535.56	583.96	631.63	690.08	3,365.94
182	5	183 MONTEON	1	122	5	187.45	438.57	486.14	535.56	583.96	631.63	690.08	3,365.94
183	5	183 MONTEON	1	122	6	159.85	438.57	486.14	535.56	583.96	631.63	690.08	3,365.94
184	5	183 MONTEON	1	122	7	118.73	438.57	486.14	535.56	583.96	631.63	690.08	3,365.94
185	5	183 MONTEON	1	122	8	688.48	599.55	531.11	609.66	583.96	631.63	690.08	3,645.99
186	5	183 MONTEON	1	122	9	629.61	548.28	486.14	557.52	583.96	631.63	690.08	3,497.61
187	5	183 MONTEON	1	123	1	865.99	754.12	668.04	766.84	678.90	769.94	836.64	4,474.48
188	5	183 MONTEON	1	123	2	625.83	544.98	486.14	554.17	583.96	631.63	690.08	3,490.97
189	5	183 MONTEON	1	123	3	384.12	438.57	486.14	535.56	583.96	631.63	690.08	3,365.94
190	5	183 MONTEON	1	123	4	624.41	543.75	486.14	552.92	583.96	631.63	690.08	3,488.47
191	5	183 MONTEON	1	123	5	328.51	438.57	486.14	535.56	583.96	631.63	690.08	3,365.94
192	5	183 MONTEON	1	123	6	591.23	514.86	486.14	535.56	583.96	631.63	690.08	3,442.22
193	5	183	1	123	7	609.98	531.18	486.14	540.14	583.96	631.63	690.08	3,463.14

H. XXXVIII AYUNTAMIENTO DE COMPOSTELA, NAYARIT  
2º INFORME DE ACTIVIDADES

		MONTEON											
194	5	183 MONTEON	1	123	8	218.44	438.57	486.14	535.56	583.96	631.63	690.08	3,365.94
195	5	183 MONTEON	1	123	9	778.09	677.58	600.23	689.01	609.99	691.79	751.72	4,020.32
196	5	183 MONTEON	1	123	10	867.57	755.50	669.25	768.24	680.13	771.34	838.17	4,482.63
197	5	183 MONTEON	1	123	11	500.68	438.57	486.14	535.56	583.96	631.63	690.08	3,365.94
198	5	183 MONTEON	1	123	12	474.88	438.57	486.14	535.56	583.96	631.63	690.08	3,365.94
199	5	183 MONTEON	1	123	13	729.20	635.00	562.51	645.71	583.96	648.32	704.49	3,779.99
200	5	183 MONTEON	1	123	14	395.91	438.57	486.14	535.56	583.96	631.63	690.08	3,365.94
201	5	183 MONTEON	1	123	15	210.44	438.57	486.14	535.56	583.96	631.63	690.08	3,365.94
202	5	183 MONTEON	1	123	16	170.20	438.57	486.14	535.56	583.96	631.63	690.08	3,365.94
203	5	183 MONTEON	1	123	17	661.11	575.71	509.99	585.42	583.96	631.63	690.08	3,576.80
204	5	183 MONTEON	1	124	1	89.40	438.57	486.14	535.56	583.96	631.63	690.08	3,365.94
205	5	183 MONTEON	1	124	2	474.10	438.57	486.14	535.56	583.96	631.63	690.08	3,365.94
206	5	183 MONTEON	1	124	3	131.99	438.57	486.14	535.56	583.96	631.63	690.08	3,365.94
207	5	183 MONTEON	1	124	4	127.87	438.57	486.14	535.56	583.96	631.63	690.08	3,365.94
208	5	183 MONTEON	1	124	5	132.75	438.57	486.14	535.56	583.96	631.63	690.08	3,365.94

H. XXXVIII AYUNTAMIENTO DE COMPOSTELA, NAYARIT  
2º INFORME DE ACTIVIDADES

209	5	183 MONTEON	1	124	6	98.93	438.57	486.14	535.56	583.96	631.63	690.08	3,365.94
210	5	183 MONTEON	1	124	7	312.43	438.57	486.14	535.56	583.96	631.63	690.08	3,365.94
211	5	183 MONTEON	1	124	8	2,135.59	1,859.72	1,647.43	1,891.08	1,870.83	2,121.71	2,305.49	11,696.27
212	5	183 MONTEON	1	124	9	153.93	438.57	486.14	535.56	583.96	631.63	690.08	3,365.94
213	5	183 MONTEON	1	124	10	270.45	438.57	486.14	535.56	583.96	631.63	690.08	3,365.94
214	5	183 MONTEON	1	124	11	416.51	438.57	486.14	535.56	583.96	631.63	690.08	3,365.94
215	5	183 MONTEON	1	124	12	255.96	438.57	486.14	535.56	583.96	631.63	690.08	3,365.94
216	5	183 MONTEON	1	124	13	461.33	438.57	486.14	535.56	583.96	631.63	690.08	3,365.94
217	5	183 MONTEON	1	124	14	106.87	438.57	486.14	535.56	583.96	631.63	690.08	3,365.94
218	5	183 MONTEON	1	124	15	817.36	711.78	630.53	723.78	640.78	726.71	789.66	4,223.23
219	5	183 MONTEON	1	124	16	248.97	438.57	486.14	535.56	583.96	631.63	690.08	3,365.94
220	5	183 MONTEON	1	124	17	178.16	438.57	486.14	535.56	583.96	631.63	690.08	3,365.94
221	5	183 MONTEON	1	124	18	428.84	438.57	486.14	535.56	583.96	631.63	690.08	3,365.94
222	5	183 MONTEON	1	124	19	110.90	438.57	486.14	535.56	583.96	631.63	690.08	3,365.94
223	5	183 MONTEON	1	124	20	320.83	438.57	486.14	535.56	583.96	631.63	690.08	3,365.94
224	5	183	1	124	21	468.41	438.57	486.14	535.56	583.96	631.63	690.08	3,365.94

H. XXXVIII AYUNTAMIENTO DE COMPOSTELA, NAYARIT  
2º INFORME DE ACTIVIDADES

		MONTEON											
225	5	183 MONTEON	1	124	22	436.66	438.57	486.14	535.56	583.96	631.63	690.08	3,365.94
226	5	183 MONTEON	1	124	23	88.32	438.57	486.14	535.56	583.96	631.63	690.08	3,365.94
227	5	183 MONTEON	1	124	24	138.97	438.57	486.14	535.56	583.96	631.63	690.08	3,365.94
228	5	183 MONTEON	1	124	25	66.25	438.57	486.14	535.56	583.96	631.63	690.08	3,365.94
229	5	183 MONTEON	1	128	1	162.32	438.57	486.14	535.56	583.96	631.63	690.08	3,365.94
230	5	183 MONTEON	1	128	2	134.75	438.57	486.14	535.56	583.96	631.63	690.08	3,365.94
231	5	183 MONTEON	1	128	3	630.00	548.62	486.14	557.87	583.96	631.63	690.08	3,498.30
232	5	183 MONTEON	1	128	4	140.76	438.57	486.14	535.56	583.96	631.63	690.08	3,365.94
233	5	183 MONTEON	1	128	5	349.42	438.57	486.14	535.56	583.96	631.63	690.08	3,365.94
234	5	183 MONTEON	1	128	6	210.92	438.57	486.14	535.56	583.96	631.63	690.08	3,365.94
235	5	183 MONTEON	1	128	7	114.11	438.57	486.14	535.56	583.96	631.63	690.08	3,365.94
236	5	183 MONTEON	1	128	8	225.51	438.57	486.14	535.56	583.96	631.63	690.08	3,365.94
237	5	183 MONTEON	1	128	9	152.54	438.57	486.14	535.56	583.96	631.63	690.08	3,365.94
238	5	183 MONTEON	1	128	10	318.48	438.57	486.14	535.56	583.96	631.63	690.08	3,365.94
239	5	183 MONTEON	1	128	11	228.34	438.57	486.14	535.56	583.96	631.63	690.08	3,365.94



H. XXXVIII AYUNTAMIENTO DE COMPOSTELA, NAYARIT  
2º INFORME DE ACTIVIDADES

240	5	183 MONTEON	1	128	12	624.11	543.49	486.14	552.66	583.96	631.63	690.08	3,487.96
241	5	183 MONTEON	1	128	13	634.25	552.32	489.27	561.63	583.96	631.63	690.08	3,508.90
242	5	183 MONTEON	1	128	14	429.90	438.57	486.14	535.56	583.96	631.63	690.08	3,365.94
243	5	183 MONTEON	1	128	15	663.33	577.65	511.71	587.39	583.96	631.63	690.08	3,582.41
244	5	183 MONTEON	1	128	16	184.73	438.57	486.14	535.56	583.96	631.63	690.08	3,365.94
245	5	183 MONTEON	1	128	17	351.99	438.57	486.14	535.56	583.96	631.63	690.08	3,365.94
246	5	183 MONTEON	1	128	18	653.89	569.42	504.42	579.02	583.96	631.63	690.08	3,558.54
247	5	183 MONTEON	1	128	19	122.82	438.57	486.14	535.56	583.96	631.63	690.08	3,365.94
248	5	183 MONTEON	1	128	20	176.92	438.57	486.14	535.56	583.96	631.63	690.08	3,365.94
249	5	183 MONTEON	1	128	21	136.58	438.57	486.14	535.56	583.96	631.63	690.08	3,365.94
250	5	183 MONTEON	1	128	22	409.33	438.57	486.14	535.56	583.96	631.63	690.08	3,365.94
251	5	183 MONTEON	1	129	1	507.54	441.98	486.14	535.56	583.96	631.63	690.08	3,369.34
252	5	183 MONTEON	1	129	2	1,210.39	1,054.04	933.72	1,071.81	948.90	1,076.14	1,169.37	6,253.98
253	5	183 MONTEON	1	129	3	636.80	554.54	491.24	563.89	583.96	631.63	690.08	3,515.34
254	5	183 MONTEON	1	129	4	148.78	438.57	486.14	535.56	583.96	631.63	690.08	3,365.94
255	5	183	1	129	5	136.85	438.57	486.14	535.56	583.96	631.63	690.08	3,365.94

H. XXXVIII AYUNTAMIENTO DE COMPOSTELA, NAYARIT  
2º INFORME DE ACTIVIDADES

		MONTEON											
256	5	183 MONTEON	1	129	6	602.54	524.70	486.14	535.56	583.96	631.63	690.08	3,452.07
257	5	183 MONTEON	1	129	7	160.00	438.57	486.14	535.56	583.96	631.63	690.08	3,365.94
258	5	183 MONTEON	1	129	8	132.88	438.57	486.14	535.56	583.96	631.63	690.08	3,365.94
259	5	183 MONTEON	1	129	9	549.54	478.55	486.14	535.56	583.96	631.63	690.08	3,405.92
260	5	183 MONTEON	1	129	10	223.96	438.57	486.14	535.56	583.96	631.63	690.08	3,365.94
261	5	183 MONTEON	1	129	11	155.66	438.57	486.14	535.56	583.96	631.63	690.08	3,365.94
262	5	183 MONTEON	1	129	12	226.73	438.57	486.14	535.56	583.96	631.63	690.08	3,365.94
263	5	183 MONTEON	1	129	13	238.25	438.57	486.14	535.56	583.96	631.63	690.08	3,365.94
264	5	183 MONTEON	1	129	14	372.02	438.57	486.14	535.56	583.96	631.63	690.08	3,365.94
265	5	183 MONTEON	1	129	15	226.90	438.57	486.14	535.56	583.96	631.63	690.08	3,365.94
266	5	183 MONTEON	1	129	16	161.17	438.57	486.14	535.56	583.96	631.63	690.08	3,365.94
267	5	183 MONTEON	1	129	17	138.30	438.57	486.14	535.56	583.96	631.63	690.08	3,365.94
268	5	183 MONTEON	1	130	1	2,238.59	1,949.41	1,726.88	1,982.29	1,961.05	2,224.03	2,416.68	12,260.35
269	5	183 MONTEON	1	130	2	1,856.83	1,616.97	1,432.39	1,644.24	1,455.68	1,650.89	1,793.91	9,594.08
270	5	183 MONTEON	1	130	3	328.42	438.57	486.14	535.56	583.96	631.63	690.08	3,365.94

H. XXXVIII AYUNTAMIENTO DE COMPOSTELA, NAYARIT  
2º INFORME DE ACTIVIDADES

271	5	183 MONTEON	1	130	4	365.84	438.57	486.14	535.56	583.96	631.63	690.08	3,365.94
272	5	183 MONTEON	1	130	5	584.67	509.14	486.14	535.56	583.96	631.63	690.08	3,436.51
273	5	183 MONTEON	1	130	6	233.15	438.57	486.14	535.56	583.96	631.63	690.08	3,365.94
274	5	183 MONTEON	1	130	7	167.77	438.57	486.14	535.56	583.96	631.63	690.08	3,365.94
275	5	183 MONTEON	1	130	8	160.36	438.57	486.14	535.56	583.96	631.63	690.08	3,365.94
276	5	183 MONTEON	1	130	9	937.53	816.42	723.22	830.19	734.98	833.54	905.76	4,844.11
277	5	183 MONTEON	1	130	10	438.26	438.57	486.14	535.56	583.96	631.63	690.08	3,365.94
278	5	183 MONTEON	1	130	11	447.26	438.57	486.14	535.56	583.96	631.63	690.08	3,365.94
279	5	183 MONTEON	1	130	12	151.75	438.57	486.14	535.56	583.96	631.63	690.08	3,365.94
280	5	183 MONTEON	1	130	13	151.59	438.57	486.14	535.56	583.96	631.63	690.08	3,365.94
281	5	183 MONTEON	1	130	14	152.09	438.57	486.14	535.56	583.96	631.63	690.08	3,365.94
282	5	183 MONTEON	1	130	15	439.73	438.57	486.14	535.56	583.96	631.63	690.08	3,365.94
283	5	183 MONTEON	1	130	16	619.60	539.56	486.14	548.66	583.96	631.63	690.08	3,480.04
284	5	183 MONTEON	1	131	1	454.86	438.57	486.14	535.56	583.96	631.63	690.08	3,365.94
285	5	183 MONTEON	1	131	2	1,315.53	1,145.59	1,014.82	1,164.91	1,031.32	1,169.62	1,270.95	6,797.22
286	5	183	1	131	3	516.25	449.56	486.14	535.56	583.96	631.63	690.08	3,376.93

H. XXXVIII AYUNTAMIENTO DE COMPOSTELA, NAYARIT  
2º INFORME DE ACTIVIDADES

		MONTEON											
287	5	183 MONTEON	1	131	4	655.73	571.03	505.84	580.66	583.96	631.63	690.08	3,563.20
288	5	183 MONTEON	1	131	5	644.09	560.89	496.86	570.35	583.96	631.63	690.08	3,533.78
289	5	183 MONTEON	1	131	6	511.20	445.17	486.14	535.56	583.96	631.63	690.08	3,372.53
290	5	183 MONTEON	1	131	7	362.42	438.57	486.14	535.56	583.96	631.63	690.08	3,365.94
291	5	183 MONTEON	1	131	8	174.51	438.57	486.14	535.56	583.96	631.63	690.08	3,365.94
292	5	183 MONTEON	1	131	9	136.25	438.57	486.14	535.56	583.96	631.63	690.08	3,365.94
293	5	183 MONTEON	1	131	10	823.89	717.46	635.56	729.56	645.90	732.51	795.97	4,256.97
294	5	183 MONTEON	1	131	11	1,413.14	1,230.60	1,090.12	1,251.35	1,107.85	1,256.41	1,365.26	7,301.58
295	5	183 MONTEON	1	131	12	1,207.17	1,051.23	931.23	1,068.96	946.37	1,073.28	1,166.27	6,237.35
296	5	183 MONTEON	1	131	13	3,108.35	2,706.83	2,397.83	2,752.47	2,722.99	3,088.14	3,355.64	17,023.90
297	5	183 MONTEON	1	131	14	219.71	438.57	486.14	535.56	583.96	631.63	690.08	3,365.94
298	5	183 MONTEON	1	131	15	2,014.09	1,753.91	1,553.70	1,783.49	1,764.39	2,000.99	2,174.32	11,030.80
299	5	183 MONTEON	1	131	16	2,290.57	1,994.69	1,766.99	2,028.32	2,006.60	2,275.68	2,472.81	12,545.08
300	5	183 MONTEON	1	131	17	48.05	438.57	486.14	535.56	583.96	631.63	690.08	3,365.94
301	5	183 MONTEON	1	131	18	1,643.86	1,431.51	1,268.10	1,455.65	1,288.72	1,461.54	1,588.15	8,493.68

H. XXXVIII AYUNTAMIENTO DE COMPOSTELA, NAYARIT  
2º INFORME DE ACTIVIDADES

302	5	183 MONTEON	1	131	19	2,023.80	1,762.37	1,561.19	1,792.09	1,772.89	2,010.64	2,184.81	11,083.99
303	5	183 MONTEON	1	131	20	626.71	545.75	486.14	554.95	583.96	631.63	690.08	3,492.52
304	5	183 MONTEON	1	131	21	196.11	438.57	486.14	535.56	583.96	631.63	690.08	3,365.94
305	5	183 MONTEON	1	131	22	507.80	442.21	486.14	535.56	583.96	631.63	690.08	3,369.57
306	5	183 MONTEON	1	131	23	499.48	438.57	486.14	535.56	583.96	631.63	690.08	3,365.94
307	5	183 MONTEON	1	131	24	486.83	438.57	486.14	535.56	583.96	631.63	690.08	3,365.94
308	5	183 MONTEON	1	131	25	451.09	438.57	486.14	535.56	583.96	631.63	690.08	3,365.94
309	5	183 MONTEON	1	131	26	442.77	438.57	486.14	535.56	583.96	631.63	690.08	3,365.94
310	5	183 MONTEON	1	131	27	916.52	798.13	707.02	811.59	718.51	814.87	885.46	4,735.57
311	5	183 MONTEON	1	131	28	312.22	438.57	486.14	535.56	583.96	631.63	690.08	3,365.94
312	5	183 MONTEON	1	132	1	318.49	438.57	486.14	535.56	583.96	631.63	690.08	3,365.94
313	5	183 MONTEON	1	132	2	310.73	438.57	486.14	535.56	583.96	631.63	690.08	3,365.94
314	5	183 MONTEON	1	132	3	209.29	438.57	486.14	535.56	583.96	631.63	690.08	3,365.94
315	5	183 MONTEON	1	132	4	556.21	484.36	486.14	535.56	583.96	631.63	690.08	3,411.72
316	5	183 MONTEON	1	132	5	475.35	438.57	486.14	535.56	583.96	631.63	690.08	3,365.94
317	5	183	1	132	6	333.40	438.57	486.14	535.56	583.96	631.63	690.08	3,365.94

H. XXXVIII AYUNTAMIENTO DE COMPOSTELA, NAYARIT  
2º INFORME DE ACTIVIDADES

		MONTEON											
318	5	183 MONTEON	1	132	7	104.17	438.57	486.14	535.56	583.96	631.63	690.08	3,365.94
319	5	183 MONTEON	1	132	8	180.85	438.57	486.14	535.56	583.96	631.63	690.08	3,365.94
320	5	183 MONTEON	1	133	1	935.47	814.63	721.64	828.37	733.37	831.72	903.77	4,833.49
321	5	183 MONTEON	1	133	2	185.15	438.57	486.14	535.56	583.96	631.63	690.08	3,365.94
322	5	183 MONTEON	1	133	3	363.78	438.57	486.14	535.56	583.96	631.63	690.08	3,365.94
323	5	183 MONTEON	1	133	4	316.61	438.57	486.14	535.56	583.96	631.63	690.08	3,365.94
324	5	183 MONTEON	1	133	5	1,037.55	903.52	800.38	918.76	813.40	922.47	1,002.39	5,360.93
325	5	183 MONTEON	1	133	6	308.59	438.57	486.14	535.56	583.96	631.63	690.08	3,365.94
326	5	183 MONTEON	1	133	7	1,224.85	1,066.63	944.87	1,084.61	960.23	1,089.00	1,183.34	6,328.69
327	5	183 MONTEON	1	133	8	386.27	438.57	486.14	535.56	583.96	631.63	690.08	3,365.94
328	5	183 MONTEON	1	133	9	495.37	438.57	486.14	535.56	583.96	631.63	690.08	3,365.94
329	5	183 MONTEON	1	133	10	469.28	438.57	486.14	535.56	583.96	631.63	690.08	3,365.94
330	5	183 MONTEON	1	133	11	342.99	438.57	486.14	535.56	583.96	631.63	690.08	3,365.94
331	5	183 MONTEON	1	133	12	317.03	438.57	486.14	535.56	583.96	631.63	690.08	3,365.94
332	5	183 MONTEON	1	133	13	238.85	438.57	486.14	535.56	583.96	631.63	690.08	3,365.94

H. XXXVIII AYUNTAMIENTO DE COMPOSTELA, NAYARIT  
2º INFORME DE ACTIVIDADES

333	5	183 MONTEON	1	133	14	132.46	438.57	486.14	535.56	583.96	631.63	690.08	3,365.94
334	5	183 MONTEON	1	133	15	393.86	438.57	486.14	535.56	583.96	631.63	690.08	3,365.94
335	5	183 MONTEON	1	133	16	643.88	560.71	496.70	570.16	583.96	631.63	690.08	3,533.25
336	5	183 MONTEON	1	133	17	961.23	837.06	741.50	851.17	753.56	854.61	928.65	4,966.56
337	5	183 MONTEON	1	133	18	358.95	438.57	486.14	535.56	583.96	631.63	690.08	3,365.94
338	5	183 MONTEON	1	133	19	429.12	438.57	486.14	535.56	583.96	631.63	690.08	3,365.94
339	5	183 MONTEON	1	133	20	141.91	438.57	486.14	535.56	583.96	631.63	690.08	3,365.94
340	5	183 MONTEON	1	133	21	281.12	438.57	486.14	535.56	583.96	631.63	690.08	3,365.94
341	5	183 MONTEON	1	133	22	493.69	438.57	486.14	535.56	583.96	631.63	690.08	3,365.94
342	5	183 MONTEON	1	133	23	479.03	438.57	486.14	535.56	583.96	631.63	690.08	3,365.94
343	5	183 MONTEON	1	133	24	591.02	514.67	486.14	535.56	583.96	631.63	690.08	3,442.04
344	5	183 MONTEON	1	133	25	83.11	438.57	486.14	535.56	583.96	631.63	690.08	3,365.94
345	5	183 MONTEON	1	134	1	58.29	438.57	486.14	535.56	583.96	631.63	690.08	3,365.94
346	5	183 MONTEON	1	134	2	1,627.71	1,417.44	1,255.64	1,441.35	1,276.05	1,447.17	1,572.55	8,410.20
347	5	183 MONTEON	1	134	3	1,003.08	873.50	773.79	888.23	786.37	891.83	969.09	5,182.82
348	5	183	1	134	4	409.84	438.57	486.14	535.56	583.96	631.63	690.08	3,365.94

H. XXXVIII AYUNTAMIENTO DE COMPOSTELA, NAYARIT  
2º INFORME DE ACTIVIDADES

		MONTEON											
349	5	183 MONTEON	1	134	5	170.15	438.57	486.14	535.56	583.96	631.63	690.08	3,365.94
350	5	183 MONTEON	1	134	6	293.19	438.57	486.14	535.56	583.96	631.63	690.08	3,365.94
351	5	183 MONTEON	1	134	7	288.59	438.57	486.14	535.56	583.96	631.63	690.08	3,365.94
352	5	183 MONTEON	1	134	8	587.08	511.24	486.14	535.56	583.96	631.63	690.08	3,438.61
353	5	183 MONTEON	1	134	9	124.33	438.57	486.14	535.56	583.96	631.63	690.08	3,365.94
354	5	183 MONTEON	1	134	10	133.27	438.57	486.14	535.56	583.96	631.63	690.08	3,365.94
355	5	183 MONTEON	1	134	11	137.53	438.57	486.14	535.56	583.96	631.63	690.08	3,365.94
356	5	183 MONTEON	1	134	12	135.28	438.57	486.14	535.56	583.96	631.63	690.08	3,365.94
357	5	183 MONTEON	1	134	13	79.34	438.57	486.14	535.56	583.96	631.63	690.08	3,365.94
358	5	183 MONTEON	1	134	14	79.96	438.57	486.14	535.56	583.96	631.63	690.08	3,365.94
359	5	183 MONTEON	1	134	15	156.81	438.57	486.14	535.56	583.96	631.63	690.08	3,365.94
360	5	183 MONTEON	1	134	16	406.71	438.57	486.14	535.56	583.96	631.63	690.08	3,365.94
361	5	183 MONTEON	1	134	17	80.54	438.57	486.14	535.56	583.96	631.63	690.08	3,365.94
362	5	183 MONTEON	1	134	18	102.18	438.57	486.14	535.56	583.96	631.63	690.08	3,365.94
363	5	183 MONTEON	1	134	19	280.18	438.57	486.14	535.56	583.96	631.63	690.08	3,365.94



H. XXXVIII AYUNTAMIENTO DE COMPOSTELA, NAYARIT  
2º INFORME DE ACTIVIDADES

364	5	183 MONTEON	1	135	1	3,319.06	2,890.32	2,560.38	2,939.06	2,907.58	3,297.48	3,583.12	18,177.93
365	5	183 MONTEON	1	136	1	485.51	438.57	486.14	535.56	583.96	631.63	690.08	3,365.94
366	5	183 MONTEON	1	136	2	132.50	438.57	486.14	535.56	583.96	631.63	690.08	3,365.94
367	5	183 MONTEON	1	136	3	345.00	438.57	486.14	535.56	583.96	631.63	690.08	3,365.94
368	5	183 MONTEON	1	136	4	1,958.86	1,705.82	1,511.09	1,734.58	1,535.66	1,741.60	1,892.48	10,121.23
369	5	183 MONTEON	1	137	1	373.05	438.57	486.14	535.56	583.96	631.63	690.08	3,365.94
370	5	183 MONTEON	1	137	2	160.44	438.57	486.14	535.56	583.96	631.63	690.08	3,365.94
371	5	183 MONTEON	1	137	3	630.69	549.22	486.53	558.48	583.96	631.63	690.08	3,499.91
372	5	183 MONTEON	1	137	4	196.13	438.57	486.14	535.56	583.96	631.63	690.08	3,365.94
373	5	183 MONTEON	1	137	5	172.60	438.57	486.14	535.56	583.96	631.63	690.08	3,365.94
374	5	183 MONTEON	1	137	6	173.67	438.57	486.14	535.56	583.96	631.63	690.08	3,365.94
375	5	183 MONTEON	1	137	7	321.12	438.57	486.14	535.56	583.96	631.63	690.08	3,365.94
376	5	183 MONTEON	1	137	8	595.87	518.90	486.14	535.56	583.96	631.63	690.08	3,446.27
377	5	183 MONTEON	1	137	9	70.29	438.57	486.14	535.56	583.96	631.63	690.08	3,365.94
378	5	183 MONTEON	1	137	10	99.70	438.57	486.14	535.56	583.96	631.63	690.08	3,365.94
379	5	183	1	137	11	107.82	438.57	486.14	535.56	583.96	631.63	690.08	3,365.94

H. XXXVIII AYUNTAMIENTO DE COMPOSTELA, NAYARIT  
2º INFORME DE ACTIVIDADES

		MONTEON											
380	5	183 MONTEON	1	137	12	194.38	438.57	486.14	535.56	583.96	631.63	690.08	3,365.94
381	5	183 MONTEON	1	137	13	433.05	438.57	486.14	535.56	583.96	631.63	690.08	3,365.94
382	5	183 MONTEON	1	137	14	132.52	438.57	486.14	535.56	583.96	631.63	690.08	3,365.94
383	5	183 MONTEON	1	137	15	244.92	438.57	486.14	535.56	583.96	631.63	690.08	3,365.94
384	5	183 MONTEON	1	137	16	306.97	438.57	486.14	535.56	583.96	631.63	690.08	3,365.94
385	5	183 MONTEON	1	137	17	451.80	438.57	486.14	535.56	583.96	631.63	690.08	3,365.94
386	5	183 MONTEON	1	137	18	414.66	438.57	486.14	535.56	583.96	631.63	690.08	3,365.94
387	5	183 MONTEON	1	137	19	170.09	438.57	486.14	535.56	583.96	631.63	690.08	3,365.94
388	5	183 MONTEON	1	137	20	146.70	438.57	486.14	535.56	583.96	631.63	690.08	3,365.94
389	5	183 MONTEON	1	137	21	78.25	438.57	486.14	535.56	583.96	631.63	690.08	3,365.94
390	5	183 MONTEON	1	137	22	84.07	438.57	486.14	535.56	583.96	631.63	690.08	3,365.94
391	5	183 MONTEON	1	137	23	145.90	438.57	486.14	535.56	583.96	631.63	690.08	3,365.94
392	5	183 MONTEON	1	137	24	321.91	438.57	486.14	535.56	583.96	631.63	690.08	3,365.94
393	5	183 MONTEON	1	137	25	70.47	438.57	486.14	535.56	583.96	631.63	690.08	3,365.94
394	5	183 MONTEON	1	137	26	93.11	438.57	486.14	535.56	583.96	631.63	690.08	3,365.94

H. XXXVIII AYUNTAMIENTO DE COMPOSTELA, NAYARIT  
2º INFORME DE ACTIVIDADES

395	5	183 MONTEON	1	138	1	647.39	563.77	499.41	573.27	583.96	631.63	690.08	3,542.12
396	5	183 MONTEON	1	138	2	439.92	438.57	486.14	535.56	583.96	631.63	690.08	3,365.94
397	5	183 MONTEON	1	138	3	161.76	438.57	486.14	535.56	583.96	631.63	690.08	3,365.94
398	5	183 MONTEON	1	138	4	314.74	438.57	486.14	535.56	583.96	631.63	690.08	3,365.94
399	5	183 MONTEON	1	138	5	96.64	438.57	486.14	535.56	583.96	631.63	690.08	3,365.94
400	5	183 MONTEON	1	138	6	70.48	438.57	486.14	535.56	583.96	631.63	690.08	3,365.94
401	5	183 MONTEON	1	138	7	133.33	438.57	486.14	535.56	583.96	631.63	690.08	3,365.94
402	5	183 MONTEON	1	138	8	870.20	757.79	671.28	770.56	682.20	773.68	840.71	4,496.22
403	5	183 MONTEON	1	138	9	11.54	438.57	486.14	535.56	583.96	631.63	690.08	3,365.94
404	5	183 MONTEON	1	138	10	243.37	438.57	486.14	535.56	583.96	631.63	690.08	3,365.94
405	5	183 MONTEON	1	138	11	219.98	438.57	486.14	535.56	583.96	631.63	690.08	3,365.94
406	5	183 MONTEON	1	138	12	106.86	438.57	486.14	535.56	583.96	631.63	690.08	3,365.94
407	5	183 MONTEON	1	138	13	311.67	438.57	486.14	535.56	583.96	631.63	690.08	3,365.94
408	5	183 MONTEON	1	138	14	344.03	438.57	486.14	535.56	583.96	631.63	690.08	3,365.94
409	5	183 MONTEON	1	138	15	130.13	438.57	486.14	535.56	583.96	631.63	690.08	3,365.94
410	5	183	1	138	16	140.20	438.57	486.14	535.56	583.96	631.63	690.08	3,365.94

H. XXXVIII AYUNTAMIENTO DE COMPOSTELA, NAYARIT  
2º INFORME DE ACTIVIDADES

		MONTEON											
411	5	183 MONTEON	1	138	17	1,164.62	1,014.18	898.41	1,031.28	913.01	1,035.45	1,125.15	6,017.49
412	5	183 MONTEON	1	138	18	111.25	438.57	486.14	535.56	583.96	631.63	690.08	3,365.94
413	5	183 MONTEON	1	138	19	288.31	438.57	486.14	535.56	583.96	631.63	690.08	3,365.94
414	5	183 MONTEON	1	139	1	423.75	438.57	486.14	535.56	583.96	631.63	690.08	3,365.94
415	5	183 MONTEON	1	139	2	245.51	438.57	486.14	535.56	583.96	631.63	690.08	3,365.94
416	5	183 MONTEON	1	139	3	211.95	438.57	486.14	535.56	583.96	631.63	690.08	3,365.94
417	5	183 MONTEON	1	139	4	647.19	563.59	499.25	573.09	583.96	631.63	690.08	3,541.60
418	5	183 MONTEON	1	139	5	593.72	517.02	486.14	535.56	583.96	631.63	690.08	3,444.39
419	5	183 MONTEON	1	139	6	282.37	438.57	486.14	535.56	583.96	631.63	690.08	3,365.94
420	5	183 MONTEON	1	139	7	785.02	683.62	605.58	695.14	615.43	697.95	758.42	4,056.14
421	5	183 MONTEON	1	139	8	384.29	438.57	486.14	535.56	583.96	631.63	690.08	3,365.94
422	5	183 MONTEON	1	139	9	389.33	438.57	486.14	535.56	583.96	631.63	690.08	3,365.94
423	5	183 MONTEON	1	139	10	240.42	438.57	486.14	535.56	583.96	631.63	690.08	3,365.94
424	5	183 MONTEON	1	139	11	222.32	438.57	486.14	535.56	583.96	631.63	690.08	3,365.94
425	5	183 MONTEON	1	139	12	376.64	438.57	486.14	535.56	583.96	631.63	690.08	3,365.94

H. XXXVIII AYUNTAMIENTO DE COMPOSTELA, NAYARIT  
2º INFORME DE ACTIVIDADES

426	5	183 MONTEON	1	139	13	2,418.70	2,106.26	1,865.83	2,141.78	2,118.84	2,402.98	2,611.13	13,246.81
427	5	183 MONTEON	1	139	14	766.26	667.27	591.10	678.53	600.71	681.27	740.29	3,959.17
428	5	183 MONTEON	1	139	15	205.31	438.57	486.14	535.56	583.96	631.63	690.08	3,365.94
429	5	183 MONTEON	1	140	1	544.14	473.85	486.14	535.56	583.96	631.63	690.08	3,401.22
430	5	183 MONTEON	1	140	2	517.91	451.01	486.14	535.56	583.96	631.63	690.08	3,378.37
431	5	183 MONTEON	1	140	3	612.54	533.42	486.14	542.41	583.96	631.63	690.08	3,467.64
432	5	183 MONTEON	1	140	4	568.00	494.63	486.14	535.56	583.96	631.63	690.08	3,421.99
433	5	183 MONTEON	1	140	5	866.63	754.68	668.53	767.41	679.40	770.51	837.26	4,477.80
434	5	183 MONTEON	1	140	6	1,411.32	1,229.01	1,088.71	1,249.73	1,106.41	1,254.78	1,363.49	7,292.14
435	5	183 MONTEON	1	140	7	211.16	438.57	486.14	535.56	583.96	631.63	690.08	3,365.94
436	5	183 MONTEON	1	140	8	591.08	514.72	486.14	535.56	583.96	631.63	690.08	3,442.09
437	5	183 MONTEON	1	140	9	736.06	640.97	567.81	651.78	583.96	654.42	711.11	3,810.06
438	5	183 MONTEON	1	140	10	541.77	471.79	486.14	535.56	583.96	631.63	690.08	3,399.16
439	5	183 MONTEON	1	140	11	264.74	438.57	486.14	535.56	583.96	631.63	690.08	3,365.94
440	5	183 MONTEON	1	140	12	329.45	438.57	486.14	535.56	583.96	631.63	690.08	3,365.94
441	5	183	1	141	1	292.85	438.57	486.14	535.56	583.96	631.63	690.08	3,365.94

H. XXXVIII AYUNTAMIENTO DE COMPOSTELA, NAYARIT  
2º INFORME DE ACTIVIDADES

		MONTEON											
442	5	183 MONTEON	1	141	2	298.81	438.57	486.14	535.56	583.96	631.63	690.08	3,365.94
443	5	183 MONTEON	1	141	3	10,167.29	8,853.91	7,843.21	9,003.21	12,642.81	14,338.22	13,277.72	65,959.09
444	5	183 MONTEON	1	141	4	1,411.14	1,228.85	1,088.57	1,249.57	1,106.27	1,254.63	1,363.32	7,291.22
445	5	183 MONTEON	1	141	5	8,719.67	7,593.30	6,726.50	7,721.34	10,036.44	11,382.34	11,387.24	54,847.16
446	5	183 MONTEON	1	141	6	673.40	586.42	519.47	596.30	583.96	631.63	690.08	3,607.87
447	5	183 MONTEON	1	141	7	319.45	438.57	486.14	535.56	583.96	631.63	690.08	3,365.94
448	5	183 MONTEON	1	141	8	273.23	438.57	486.14	535.56	583.96	631.63	690.08	3,365.94
449	5	183 MONTEON	1	141	9	1,318.12	1,147.85	1,016.82	1,167.21	1,033.35	1,171.93	1,273.46	6,810.62
450	5	183 MONTEON	1	141	10	117.60	438.57	486.14	535.56	583.96	631.63	690.08	3,365.94
451	5	183 MONTEON	1	141	11	140.77	438.57	486.14	535.56	583.96	631.63	690.08	3,365.94
452	5	183 MONTEON	1	141	12	195.63	438.57	486.14	535.56	583.96	631.63	690.08	3,365.94
453	5	183 MONTEON	1	141	13	705.75	614.58	544.43	624.95	583.96	631.63	690.08	3,689.63
454	5	183 MONTEON	1	141	14	892.68	777.37	688.63	790.48	699.83	793.67	862.43	4,612.41
455	5	183 MONTEON	1	141	15	97.73	438.57	486.14	535.56	583.96	631.63	690.08	3,365.94
456	5	183 MONTEON	1	141	16	729.14	634.95	562.47	645.66	583.96	648.27	704.43	3,779.75

H. XXXVIII AYUNTAMIENTO DE COMPOSTELA, NAYARIT  
2º INFORME DE ACTIVIDADES

457	5	183 MONTEON	1	141	17	90.48	438.57	486.14	535.56	583.96	631.63	690.08	3,365.94
458	5	183 MONTEON	1	141	18	61.18	438.57	486.14	535.56	583.96	631.63	690.08	3,365.94
459	5	183 MONTEON	1	142	1	121.28	438.57	486.14	535.56	583.96	631.63	690.08	3,365.94
460	5	183 MONTEON	1	142	2	301.70	438.57	486.14	535.56	583.96	631.63	690.08	3,365.94
461	5	183 MONTEON	1	142	3	1,143.49	995.78	882.11	1,012.57	896.45	1,016.66	1,104.74	5,908.31
462	5	183 MONTEON	1	142	4	146.11	438.57	486.14	535.56	583.96	631.63	690.08	3,365.94
463	5	183 MONTEON	1	142	5	421.19	438.57	486.14	535.56	583.96	631.63	690.08	3,365.94
464	5	183 MONTEON	1	142	6	99.50	438.57	486.14	535.56	583.96	631.63	690.08	3,365.94
465	5	183 MONTEON	1	142	7	217.52	438.57	486.14	535.56	583.96	631.63	690.08	3,365.94
466	5	183 MONTEON	1	142	8	237.18	438.57	486.14	535.56	583.96	631.63	690.08	3,365.94
467	5	183 MONTEON	1	142	9	130.44	438.57	486.14	535.56	583.96	631.63	690.08	3,365.94
468	5	183 MONTEON	1	142	10	514.89	448.38	486.14	535.56	583.96	631.63	690.08	3,375.74
469	5	183 MONTEON	1	142	11	221.44	438.57	486.14	535.56	583.96	631.63	690.08	3,365.94
470	5	183 MONTEON	1	142	12	55.23	438.57	486.14	535.56	583.96	631.63	690.08	3,365.94
471	5	183 MONTEON	1	142	13	365.51	438.57	486.14	535.56	583.96	631.63	690.08	3,365.94
472	5	183	1	142	15	464.94	438.57	486.14	535.56	583.96	631.63	690.08	3,365.94

H. XXXVIII AYUNTAMIENTO DE COMPOSTELA, NAYARIT  
2º INFORME DE ACTIVIDADES

		MONTEON											
473	5	183 MONTEON	1	142	16	150.76	438.57	486.14	535.56	583.96	631.63	690.08	3,365.94
474	5	183 MONTEON	1	142	17	497.89	438.57	486.14	535.56	583.96	631.63	690.08	3,365.94
475	5	183 MONTEON	1	142	18	503.35	438.57	486.14	535.56	583.96	631.63	690.08	3,365.94
476	5	183 MONTEON	1	142	19	319.10	438.57	486.14	535.56	583.96	631.63	690.08	3,365.94
477	5	183 MONTEON	1	142	20	294.51	438.57	486.14	535.56	583.96	631.63	690.08	3,365.94
478	5	183 MONTEON	1	142	21	66.59	438.57	486.14	535.56	583.96	631.63	690.08	3,365.94
479	5	183 MONTEON	1	142	22	123.53	438.57	486.14	535.56	583.96	631.63	690.08	3,365.94
480	5	183 MONTEON	1	143	1	645.20	561.85	497.72	571.33	583.96	631.63	690.08	3,536.57
481	5	183 MONTEON	1	143	2	494.35	438.57	486.14	535.56	583.96	631.63	690.08	3,365.94
482	5	183 MONTEON	1	143	3	140.35	438.57	486.14	535.56	583.96	631.63	690.08	3,365.94
483	5	183 MONTEON	1	143	4	62.06	438.57	486.14	535.56	583.96	631.63	690.08	3,365.94
484	5	183 MONTEON	1	143	12	102.75	438.57	486.14	535.56	583.96	631.63	690.08	3,365.94
485	5	183 MONTEON	1	143	13	492.06	438.57	486.14	535.56	583.96	631.63	690.08	3,365.94
486	5	183 MONTEON	1	143	14	176.23	438.57	486.14	535.56	583.96	631.63	690.08	3,365.94
487	5	183 MONTEON	1	143	15	373.43	438.57	486.14	535.56	583.96	631.63	690.08	3,365.94



H. XXXVIII AYUNTAMIENTO DE COMPOSTELA, NAYARIT  
2º INFORME DE ACTIVIDADES

488	5	183 MONTEON	1	143	16	208.99	438.57	486.14	535.56	583.96	631.63	690.08	3,365.94
489	5	183 MONTEON	1	143	17	110.75	438.57	486.14	535.56	583.96	631.63	690.08	3,365.94
490	5	183 MONTEON	1	144	1	95.99	438.57	486.14	535.56	583.96	631.63	690.08	3,365.94
491	5	183 MONTEON	1	144	2	429.02	438.57	486.14	535.56	583.96	631.63	690.08	3,365.94
492	5	183 MONTEON	1	144	3	319.58	438.57	486.14	535.56	583.96	631.63	690.08	3,365.94
493	5	183 MONTEON	1	144	4	216.03	438.57	486.14	535.56	583.96	631.63	690.08	3,365.94
494	5	183 MONTEON	1	144	5	152.15	438.57	486.14	535.56	583.96	631.63	690.08	3,365.94
495	5	183 MONTEON	1	144	6	681.67	593.62	525.85	603.63	583.96	631.63	690.08	3,628.77
496	5	183 MONTEON	1	144	7	885.51	771.12	683.10	784.13	694.20	787.30	855.50	4,575.35
497	5	183 MONTEON	1	144	8	78.71	438.57	486.14	535.56	583.96	631.63	690.08	3,365.94
498	5	183 MONTEON	1	144	9	575.73	501.36	486.14	535.56	583.96	631.63	690.08	3,428.72
499	5	183 MONTEON	1	145	1	684.28	595.88	527.86	605.93	583.96	631.63	690.08	3,635.35
500	5	183 MONTEON	1	145	2	346.27	438.57	486.14	535.56	583.96	631.63	690.08	3,365.94
501	5	183 MONTEON	1	145	3	177.61	438.57	486.14	535.56	583.96	631.63	690.08	3,365.94
502	5	183 MONTEON	1	145	4	281.47	438.57	486.14	535.56	583.96	631.63	690.08	3,365.94
503	5	183	1	145	5	273.40	438.57	486.14	535.56	583.96	631.63	690.08	3,365.94

H. XXXVIII AYUNTAMIENTO DE COMPOSTELA, NAYARIT  
2º INFORME DE ACTIVIDADES

		MONTEON											
504	5	183 MONTEON	1	145	6	703.58	612.69	542.75	623.02	583.96	631.63	690.08	3,684.14
505	5	183 MONTEON	1	145	7	771.55	671.88	595.18	683.21	604.86	685.97	745.40	3,986.51
506	5	183 MONTEON	1	145	8	470.85	438.57	486.14	535.56	583.96	631.63	690.08	3,365.94
507	5	183 MONTEON	1	145	9	369.67	438.57	486.14	535.56	583.96	631.63	690.08	3,365.94
508	5	183 MONTEON	1	145	10	175.87	438.57	486.14	535.56	583.96	631.63	690.08	3,365.94
509	5	183 MONTEON	1	145	11	442.64	438.57	486.14	535.56	583.96	631.63	690.08	3,365.94
510	5	183 MONTEON	1	145	12	629.14	547.87	486.14	557.11	583.96	631.63	690.08	3,496.79
511	5	183 MONTEON	1	145	13	630.13	548.73	486.14	557.99	583.96	631.63	690.08	3,498.53
512	5	183 MONTEON	1	145	14	217.78	438.57	486.14	535.56	583.96	631.63	690.08	3,365.94
513	5	183 MONTEON	1	145	15	217.48	438.57	486.14	535.56	583.96	631.63	690.08	3,365.94
514	5	183 MONTEON	1	145	16	214.38	438.57	486.14	535.56	583.96	631.63	690.08	3,365.94
515	5	183 MONTEON	1	145	17	221.87	438.57	486.14	535.56	583.96	631.63	690.08	3,365.94
516	5	183 MONTEON	1	145	18	42.00	438.57	486.14	535.56	583.96	631.63	690.08	3,365.94
517	5	183 MONTEON	1	146	1	345.26	438.57	486.14	535.56	583.96	631.63	690.08	3,365.94
518	5	183 MONTEON	1	146	2	320.07	438.57	486.14	535.56	583.96	631.63	690.08	3,365.94

H. XXXVIII AYUNTAMIENTO DE COMPOSTELA, NAYARIT  
2º INFORME DE ACTIVIDADES

519	5	183 MONTEON	1	146	3	355.49	438.57	486.14	535.56	583.96	631.63	690.08	3,365.94
520	5	183 MONTEON	1	146	4	332.35	438.57	486.14	535.56	583.96	631.63	690.08	3,365.94
521	5	183 MONTEON	1	146	5	1,090.91	949.99	841.54	966.01	855.23	969.91	1,053.94	5,636.62
522	5	183 MONTEON	1	146	6	471.61	438.57	486.14	535.56	583.96	631.63	690.08	3,365.94
523	5	183 MONTEON	1	146	7	319.94	438.57	486.14	535.56	583.96	631.63	690.08	3,365.94
524	5	183 MONTEON	1	146	8	371.52	438.57	486.14	535.56	583.96	631.63	690.08	3,365.94
525	5	183 MONTEON	1	146	9	706.69	615.40	545.15	625.78	583.96	631.63	690.08	3,692.00
526	5	183 MONTEON	1	146	10	93.96	438.57	486.14	535.56	583.96	631.63	690.08	3,365.94
527	5	183 MONTEON	1	146	11	93.96	438.57	486.14	535.56	583.96	631.63	690.08	3,365.94
528	5	183 MONTEON	1	146	12	236.27	438.57	486.14	535.56	583.96	631.63	690.08	3,365.94
529	5	183 MONTEON	1	146	13	236.35	438.57	486.14	535.56	583.96	631.63	690.08	3,365.94
530	5	183 MONTEON	1	147	1	143.34	438.57	486.14	535.56	583.96	631.63	690.08	3,365.94
531	5	183 MONTEON	1	147	2	420.11	438.57	486.14	535.56	583.96	631.63	690.08	3,365.94
532	5	183 MONTEON	1	147	3	609.60	530.85	486.14	539.81	583.96	631.63	690.08	3,462.47
533	5	183 MONTEON	1	147	4	178.83	438.57	486.14	535.56	583.96	631.63	690.08	3,365.94
534	5	183	1	147	5	524.98	457.16	486.14	535.56	583.96	631.63	690.08	3,384.53

H. XXXVIII AYUNTAMIENTO DE COMPOSTELA, NAYARIT  
2º INFORME DE ACTIVIDADES

		MONTEON											
535	5	183 MONTEON	1	147	6	194.89	438.57	486.14	535.56	583.96	631.63	690.08	3,365.94
536	5	183 MONTEON	1	147	7	128.32	438.57	486.14	535.56	583.96	631.63	690.08	3,365.94
537	5	183 MONTEON	1	147	8	309.15	438.57	486.14	535.56	583.96	631.63	690.08	3,365.94
538	5	183 MONTEON	1	147	9	325.18	438.57	486.14	535.56	583.96	631.63	690.08	3,365.94
539	5	183 MONTEON	1	147	10	563.73	490.91	486.14	535.56	583.96	631.63	690.08	3,418.28
540	5	183 MONTEON	1	147	11	303.62	438.57	486.14	535.56	583.96	631.63	690.08	3,365.94
541	5	183 MONTEON	1	147	12	642.87	559.82	495.92	569.26	583.96	631.63	690.08	3,530.68
542	5	183 MONTEON	1	147	13	573.39	499.32	486.14	535.56	583.96	631.63	690.08	3,426.69
543	5	183 MONTEON	1	147	14	361.50	438.57	486.14	535.56	583.96	631.63	690.08	3,365.94
544	5	183 MONTEON	1	147	15	330.09	438.57	486.14	535.56	583.96	631.63	690.08	3,365.94
545	5	183 MONTEON	1	147	16	182.65	438.57	486.14	535.56	583.96	631.63	690.08	3,365.94
546	5	183 MONTEON	1	147	17	203.62	438.57	486.14	535.56	583.96	631.63	690.08	3,365.94
547	5	183 MONTEON	1	147	18	261.78	438.57	486.14	535.56	583.96	631.63	690.08	3,365.94
548	5	183 MONTEON	1	147	19	219.07	438.57	486.14	535.56	583.96	631.63	690.08	3,365.94
549	5	183 MONTEON	1	147	20	263.72	438.57	486.14	535.56	583.96	631.63	690.08	3,365.94

H. XXXVIII AYUNTAMIENTO DE COMPOSTELA, NAYARIT  
2º INFORME DE ACTIVIDADES

550	5	183 MONTEON	1	147	21	597.02	519.90	486.14	535.56	583.96	631.63	690.08	3,447.27
551	5	183 MONTEON	1	147	22	147.25	438.57	486.14	535.56	583.96	631.63	690.08	3,365.94
552	5	183 MONTEON	1	147	23	1,003.17	873.58	773.86	888.31	786.44	891.91	969.18	5,183.29
553	5	183 MONTEON	1	147	24	416.83	438.57	486.14	535.56	583.96	631.63	690.08	3,365.94
554	5	183 MONTEON	1	147	25	254.66	438.57	486.14	535.56	583.96	631.63	690.08	3,365.94
555	5	183 MONTEON	1	147	26	82.29	438.57	486.14	535.56	583.96	631.63	690.08	3,365.94
556	5	183 MONTEON	1	148	1	2,319.59	2,019.96	1,789.37	2,054.02	2,032.02	2,304.51	2,504.14	12,704.02
557	5	183 MONTEON	1	148	2	28.63	438.57	486.14	535.56	583.96	631.63	690.08	3,365.94
558	5	183 MONTEON	1	148	3	630.53	549.08	486.40	558.34	583.96	631.63	690.08	3,499.50
559	5	183 MONTEON	1	148	4	267.69	438.57	486.14	535.56	583.96	631.63	690.08	3,365.94
560	5	183 MONTEON	1	148	5	679.33	591.58	524.05	601.56	583.96	631.63	690.08	3,622.86
561	5	183 MONTEON	1	148	6	310.46	438.57	486.14	535.56	583.96	631.63	690.08	3,365.94
562	5	183 MONTEON	1	148	7	501.65	438.57	486.14	535.56	583.96	631.63	690.08	3,365.94
563	5	183 MONTEON	1	148	8	335.59	438.57	486.14	535.56	583.96	631.63	690.08	3,365.94
564	5	183 MONTEON	1	148	9	522.99	455.43	486.14	535.56	583.96	631.63	690.08	3,382.79
565	5	183	1	148	10	318.73	438.57	486.14	535.56	583.96	631.63	690.08	3,365.94

H. XXXVIII AYUNTAMIENTO DE COMPOSTELA, NAYARIT  
2º INFORME DE ACTIVIDADES

		MONTEON											
566	5	183 MONTEON	1	148	11	169.56	438.57	486.14	535.56	583.96	631.63	690.08	3,365.94
567	5	183 MONTEON	1	148	12	169.95	438.57	486.14	535.56	583.96	631.63	690.08	3,365.94
568	5	183 MONTEON	1	148	13	375.44	438.57	486.14	535.56	583.96	631.63	690.08	3,365.94
569	5	183 MONTEON	1	148	14	330.99	438.57	486.14	535.56	583.96	631.63	690.08	3,365.94
570	5	183 MONTEON	1	148	15	393.71	438.57	486.14	535.56	583.96	631.63	690.08	3,365.94
571	5	183 MONTEON	1	149	1	674.54	587.40	520.35	597.31	583.96	631.63	690.08	3,610.74
572	5	183 MONTEON	1	150	1	1,175.00	1,023.22	906.42	1,040.47	921.15	1,044.68	1,135.18	6,071.13
573	5	183 MONTEON	1	150	2	598.73	521.39	486.14	535.56	583.96	631.63	690.08	3,448.76
574	5	183 MONTEON	1	150	3	723.95	630.43	558.47	641.06	583.96	643.66	699.42	3,757.00
575	5	183 MONTEON	1	150	4	213.00	438.57	486.14	535.56	583.96	631.63	690.08	3,365.94
576	5	183 MONTEON	1	150	5	117.02	438.57	486.14	535.56	583.96	631.63	690.08	3,365.94
577	5	183 MONTEON	1	150	6	115.88	438.57	486.14	535.56	583.96	631.63	690.08	3,365.94
578	5	183 MONTEON	1	150	7	158.10	438.57	486.14	535.56	583.96	631.63	690.08	3,365.94
579	5	183 MONTEON	1	150	8	160.19	438.57	486.14	535.56	583.96	631.63	690.08	3,365.94
580	5	183 MONTEON	1	150	9	503.00	438.57	486.14	535.56	583.96	631.63	690.08	3,365.94

H. XXXVIII AYUNTAMIENTO DE COMPOSTELA, NAYARIT  
2º INFORME DE ACTIVIDADES

581	5	183 MONTEON	1	150	10	134.78	438.57	486.14	535.56	583.96	631.63	690.08	3,365.94
582	5	183 MONTEON	1	151	1	129.78	438.57	486.14	535.56	583.96	631.63	690.08	3,365.94
583	5	183 MONTEON	1	151	2	209.11	438.57	486.14	535.56	583.96	631.63	690.08	3,365.94
584	5	183 MONTEON	1	151	3	344.13	438.57	486.14	535.56	583.96	631.63	690.08	3,365.94
585	5	183 MONTEON	1	151	4	224.21	438.57	486.14	535.56	583.96	631.63	690.08	3,365.94
586	5	183 MONTEON	1	151	5	323.45	438.57	486.14	535.56	583.96	631.63	690.08	3,365.94
587	5	183 MONTEON	1	151	6	318.22	438.57	486.14	535.56	583.96	631.63	690.08	3,365.94
588	5	183 MONTEON	1	151	7	607.65	529.15	486.14	538.08	583.96	631.63	690.08	3,459.04
589	5	183 MONTEON	1	151	8	126.20	438.57	486.14	535.56	583.96	631.63	690.08	3,365.94
590	5	183 MONTEON	1	151	9	295.40	438.57	486.14	535.56	583.96	631.63	690.08	3,365.94
591	5	183 MONTEON	1	151	10	238.97	438.57	486.14	535.56	583.96	631.63	690.08	3,365.94
592	5	183 MONTEON	1	151	11	367.63	438.57	486.14	535.56	583.96	631.63	690.08	3,365.94
593	5	183 MONTEON	1	151	12	639.90	557.24	493.63	566.64	583.96	631.63	690.08	3,523.18
594	5	183 MONTEON	1	151	13	402.09	438.57	486.14	535.56	583.96	631.63	690.08	3,365.94
595	5	183 MONTEON	1	151	14	128.78	438.57	486.14	535.56	583.96	631.63	690.08	3,365.94
596	5	183	1	151	15	192.97	438.57	486.14	535.56	583.96	631.63	690.08	3,365.94

H. XXXVIII AYUNTAMIENTO DE COMPOSTELA, NAYARIT  
2º INFORME DE ACTIVIDADES

		MONTEON											
597	5	183 MONTEON	1	151	16	130.48	438.57	486.14	535.56	583.96	631.63	690.08	3,365.94
598	5	183 MONTEON	1	151	17	516.70	449.96	486.14	535.56	583.96	631.63	690.08	3,377.32
599	5	183 MONTEON	1	151	18	305.31	438.57	486.14	535.56	583.96	631.63	690.08	3,365.94
600	5	183 MONTEON	1	151	19	1,229.90	1,071.02	948.76	1,089.09	964.19	1,093.49	1,188.22	6,354.77
601	5	183 MONTEON	1	151	20	238.53	438.57	486.14	535.56	583.96	631.63	690.08	3,365.94
602	5	183 MONTEON	1	152	1	1,924.72	1,676.09	1,484.76	1,704.35	1,508.90	1,711.24	1,859.49	9,944.84
603	5	183 MONTEON	1	152	2	539.57	469.87	486.14	535.56	583.96	631.63	690.08	3,397.24
604	5	183 MONTEON	1	152	3	315.58	438.57	486.14	535.56	583.96	631.63	690.08	3,365.94
605	5	183 MONTEON	1	152	4	298.38	438.57	486.14	535.56	583.96	631.63	690.08	3,365.94
606	5	183 MONTEON	1	152	5	267.98	438.57	486.14	535.56	583.96	631.63	690.08	3,365.94
607	5	183 MONTEON	1	152	6	97.27	438.57	486.14	535.56	583.96	631.63	690.08	3,365.94
608	5	183 MONTEON	1	152	7	721.45	628.26	556.54	638.85	583.96	641.43	697.00	3,746.04
609	5	183 MONTEON	1	152	8	424.72	438.57	486.14	535.56	583.96	631.63	690.08	3,365.94
610	5	183 MONTEON	1	152	9	91.00	438.57	486.14	535.56	583.96	631.63	690.08	3,365.94
611	5	183 MONTEON	1	153	1	2,760.43	2,403.85	2,129.44	2,444.38	2,418.20	2,742.48	2,980.04	15,118.39



H. XXXVIII AYUNTAMIENTO DE COMPOSTELA, NAYARIT  
2º INFORME DE ACTIVIDADES

612	5	183 MONTEON	1	153	2	878.48	765.00	677.68	777.90	688.69	781.05	848.71	4,539.04
613	5	183 MONTEON	1	153	3	75.97	438.57	486.14	535.56	583.96	631.63	690.08	3,365.94
614	5	183 MONTEON	1	153	4	639.65	557.02	493.44	566.42	583.96	631.63	690.08	3,522.55
615	5	183 MONTEON	1	153	5	774.76	674.68	597.66	686.06	607.38	688.83	748.50	4,003.11
616	5	183 MONTEON	1	153	6	786.90	685.25	607.03	696.80	616.90	699.62	760.23	4,065.83
617	5	183 MONTEON	1	153	7	337.14	438.57	486.14	535.56	583.96	631.63	690.08	3,365.94
618	5	183 MONTEON	1	153	8	382.37	438.57	486.14	535.56	583.96	631.63	690.08	3,365.94
619	5	183 MONTEON	1	153	9	602.11	524.33	486.14	535.56	583.96	631.63	690.08	3,451.70
620	5	183 MONTEON	1	153	10	329.93	438.57	486.14	535.56	583.96	631.63	690.08	3,365.94
621	5	183 MONTEON	1	153	11	662.28	576.73	510.89	586.45	583.96	631.63	690.08	3,579.74
622	5	183 MONTEON	1	153	12	339.75	438.57	486.14	535.56	583.96	631.63	690.08	3,365.94
623	5	183 MONTEON	1	153	13	400.71	438.57	486.14	535.56	583.96	631.63	690.08	3,365.94
624	5	183 MONTEON	1	153	14	195.50	438.57	486.14	535.56	583.96	631.63	690.08	3,365.94
625	5	183 MONTEON	1	153	15	395.44	438.57	486.14	535.56	583.96	631.63	690.08	3,365.94
626	5	183 MONTEON	1	153	16	697.56	607.45	538.11	617.69	583.96	631.63	690.08	3,668.92
627	5	183	1	154	1	802.59	698.92	619.13	710.70	629.20	713.57	775.39	4,146.92

H. XXXVIII AYUNTAMIENTO DE COMPOSTELA, NAYARIT  
2º INFORME DE ACTIVIDADES

		MONTEON											
628	5	183 MONTEON	1	154	2	50.36	438.57	486.14	535.56	583.96	631.63	690.08	3,365.94
629	5	183 MONTEON	1	154	3	72.21	438.57	486.14	535.56	583.96	631.63	690.08	3,365.94
630	5	183 MONTEON	1	154	4	143.90	438.57	486.14	535.56	583.96	631.63	690.08	3,365.94
631	5	183 MONTEON	1	154	5	1,165.58	1,015.01	899.14	1,032.13	913.76	1,036.30	1,126.08	6,022.42
632	5	183 MONTEON	1	154	6	508.47	442.79	486.14	535.56	583.96	631.63	690.08	3,370.15
633	5	183 MONTEON	1	154	7	856.57	745.92	660.78	758.50	671.52	761.57	827.55	4,425.84
634	5	183 MONTEON	1	154	8	280.12	438.57	486.14	535.56	583.96	631.63	690.08	3,365.94
635	5	183 MONTEON	1	154	9	289.07	438.57	486.14	535.56	583.96	631.63	690.08	3,365.94
636	5	183 MONTEON	1	154	10	221.86	438.57	486.14	535.56	583.96	631.63	690.08	3,365.94
637	5	183 MONTEON	1	154	11	789.80	687.78	609.27	699.37	619.17	702.20	763.04	4,080.83
638	5	183 MONTEON	1	154	12	260.67	438.57	486.14	535.56	583.96	631.63	690.08	3,365.94
639	5	183 MONTEON	1	154	13	351.91	438.57	486.14	535.56	583.96	631.63	690.08	3,365.94
640	5	183 MONTEON	1	154	14	126.35	438.57	486.14	535.56	583.96	631.63	690.08	3,365.94
641	5	183 MONTEON	1	154	15	75.52	438.57	486.14	535.56	583.96	631.63	690.08	3,365.94
642	5	183 MONTEON	1	154	16	190.42	438.57	486.14	535.56	583.96	631.63	690.08	3,365.94

H. XXXVIII AYUNTAMIENTO DE COMPOSTELA, NAYARIT  
2º INFORME DE ACTIVIDADES

643	5	183 MONTEON	1	154	17	493.49	438.57	486.14	535.56	583.96	631.63	690.08	3,365.94
644	5	183 MONTEON	1	154	18	87.24	438.57	486.14	535.56	583.96	631.63	690.08	3,365.94
645	5	183 MONTEON	1	154	19	214.57	438.57	486.14	535.56	583.96	631.63	690.08	3,365.94
646	5	183 MONTEON	1	154	20	210.26	438.57	486.14	535.56	583.96	631.63	690.08	3,365.94
647	5	183 MONTEON	1	154	21	195.27	438.57	486.14	535.56	583.96	631.63	690.08	3,365.94
648	5	183 MONTEON	1	155	1	843.70	734.71	650.84	747.10	661.42	750.12	815.11	4,359.30
649	5	183 MONTEON	1	155	2	834.91	727.06	644.06	739.32	654.54	742.31	806.62	4,313.91
650	5	183 MONTEON	1	155	3	751.09	654.07	579.40	665.10	588.82	667.79	725.64	3,880.82
651	5	183 MONTEON	1	155	4	207.66	438.57	486.14	535.56	583.96	631.63	690.08	3,365.94
652	5	183 MONTEON	1	155	5	698.04	607.87	538.48	618.12	583.96	631.63	690.08	3,670.13
653	5	183 MONTEON	1	155	6	701.35	610.75	541.03	621.05	583.96	631.63	690.08	3,678.52
654	5	183 MONTEON	1	155	7	831.75	724.31	641.62	736.52	652.06	739.50	803.56	4,297.57
655	5	183 MONTEON	1	155	8	2,057.17	1,791.43	1,586.93	1,821.64	1,802.13	2,043.79	2,220.83	11,266.74
656	5	183 MONTEON	1	155	9	332.80	438.57	486.14	535.56	583.96	631.63	690.08	3,365.94
657	5	183 MONTEON	1	155	10	214.51	438.57	486.14	535.56	583.96	631.63	690.08	3,365.94
658	5	183	1	155	11	204.46	438.57	486.14	535.56	583.96	631.63	690.08	3,365.94

H. XXXVIII AYUNTAMIENTO DE COMPOSTELA, NAYARIT  
2º INFORME DE ACTIVIDADES

		MONTEON											
659	5	183 MONTEON	1	156	1	600.16	522.63	486.14	535.56	583.96	631.63	690.08	3,450.00
660	5	183 MONTEON	1	156	2	601.09	523.45	486.14	535.56	583.96	631.63	690.08	3,450.81
661	5	183 MONTEON	1	156	3	183.45	438.57	486.14	535.56	583.96	631.63	690.08	3,365.94
662	5	183 MONTEON	1	156	4	167.19	438.57	486.14	535.56	583.96	631.63	690.08	3,365.94
663	5	183 MONTEON	1	156	5	171.91	438.57	486.14	535.56	583.96	631.63	690.08	3,365.94
664	5	183 MONTEON	1	156	6	367.21	438.57	486.14	535.56	583.96	631.63	690.08	3,365.94
665	5	183 MONTEON	1	156	7	347.08	438.57	486.14	535.56	583.96	631.63	690.08	3,365.94
666	5	183 MONTEON	1	156	8	133.87	438.57	486.14	535.56	583.96	631.63	690.08	3,365.94
667	5	183 MONTEON	1	156	9	131.18	438.57	486.14	535.56	583.96	631.63	690.08	3,365.94
668	5	183 MONTEON	1	156	10	128.46	438.57	486.14	535.56	583.96	631.63	690.08	3,365.94
669	5	183 MONTEON	1	156	11	162.25	438.57	486.14	535.56	583.96	631.63	690.08	3,365.94
670	5	183 MONTEON	1	156	12	334.70	438.57	486.14	535.56	583.96	631.63	690.08	3,365.94
671	5	183 MONTEON	1	157	1	274.53	438.57	486.14	535.56	583.96	631.63	690.08	3,365.94
672	5	183 MONTEON	1	157	2	291.37	438.57	486.14	535.56	583.96	631.63	690.08	3,365.94
673	5	183 MONTEON	1	157	3	239.26	438.57	486.14	535.56	583.96	631.63	690.08	3,365.94

H. XXXVIII AYUNTAMIENTO DE COMPOSTELA, NAYARIT  
2º INFORME DE ACTIVIDADES

674	5	183 MONTEON	1	157	4	452.54	438.57	486.14	535.56	583.96	631.63	690.08	3,365.94
675	5	183 MONTEON	1	157	5	1,242.41	1,081.92	958.41	1,100.16	973.99	1,104.61	1,200.30	6,419.40
676	5	183 MONTEON	1	157	6	223.17	438.57	486.14	535.56	583.96	631.63	690.08	3,365.94
677	5	183 MONTEON	1	157	7	374.86	438.57	486.14	535.56	583.96	631.63	690.08	3,365.94
678	5	183 MONTEON	1	157	8	560.26	487.89	486.14	535.56	583.96	631.63	690.08	3,415.25
679	5	183 MONTEON	1	157	9	327.07	438.57	486.14	535.56	583.96	631.63	690.08	3,365.94
680	5	183 MONTEON	1	157	10	264.43	438.57	486.14	535.56	583.96	631.63	690.08	3,365.94
681	5	183 MONTEON	1	157	11	559.97	487.63	486.14	535.56	583.96	631.63	690.08	3,415.00
682	5	183 MONTEON	1	157	12	263.77	438.57	486.14	535.56	583.96	631.63	690.08	3,365.94
683	5	183 MONTEON	1	157	13	258.72	438.57	486.14	535.56	583.96	631.63	690.08	3,365.94
684	5	183 MONTEON	1	157	14	235.81	438.57	486.14	535.56	583.96	631.63	690.08	3,365.94
685	5	183 MONTEON	1	157	15	177.01	438.57	486.14	535.56	583.96	631.63	690.08	3,365.94
686	5	183 MONTEON	1	157	16	446.18	438.57	486.14	535.56	583.96	631.63	690.08	3,365.94
687	5	183 MONTEON	1	157	17	350.74	438.57	486.14	535.56	583.96	631.63	690.08	3,365.94
688	5	183 MONTEON	1	157	18	180.89	438.57	486.14	535.56	583.96	631.63	690.08	3,365.94
689	5	183	1	158	1	372.02	438.57	486.14	535.56	583.96	631.63	690.08	3,365.94

H. XXXVIII AYUNTAMIENTO DE COMPOSTELA, NAYARIT  
2º INFORME DE ACTIVIDADES

		MONTEON											
690	5	183 MONTEON	1	158	2	233.08	438.57	486.14	535.56	583.96	631.63	690.08	3,365.94
691	5	183 MONTEON	1	158	3	583.53	508.15	486.14	535.56	583.96	631.63	690.08	3,435.52
692	5	183 MONTEON	1	158	4	647.69	564.02	499.64	573.53	583.96	631.63	690.08	3,542.87
693	5	183 MONTEON	1	158	5	816.71	711.21	630.02	723.20	640.26	726.12	789.03	4,219.84
694	5	183 MONTEON	1	158	6	722.48	629.16	557.34	639.76	583.96	642.35	698.00	3,750.57
695	5	183 MONTEON	1	158	7	482.63	438.57	486.14	535.56	583.96	631.63	690.08	3,365.94
696	5	183 MONTEON	1	159	1	322.83	438.57	486.14	535.56	583.96	631.63	690.08	3,365.94
697	5	183 MONTEON	1	159	2	1,432.83	1,247.75	1,105.31	1,268.79	1,123.28	1,273.92	1,384.28	7,403.32
698	5	183 MONTEON	1	159	3	621.13	540.89	486.14	550.01	583.96	631.63	690.08	3,482.72
699	5	183 MONTEON	1	159	4	582.47	507.23	486.14	535.56	583.96	631.63	690.08	3,434.59
700	5	183 MONTEON	1	159	5	607.22	528.78	486.14	537.70	583.96	631.63	690.08	3,458.30
701	5	183 MONTEON	1	159	6	603.18	525.26	486.14	535.56	583.96	631.63	690.08	3,452.63
702	5	183 MONTEON	1	159	7	908.91	791.50	701.15	804.85	712.55	808.10	878.11	4,696.25
703	5	183 MONTEON	1	159	9	317.44	438.57	486.14	535.56	583.96	631.63	690.08	3,365.94
704	5	183 MONTEON	1	159	10	220.55	438.57	486.14	535.56	583.96	631.63	690.08	3,365.94

H. XXXVIII AYUNTAMIENTO DE COMPOSTELA, NAYARIT  
2º INFORME DE ACTIVIDADES

705	5	183 MONTEON	1	159	11	311.39	438.57	486.14	535.56	583.96	631.63	690.08	3,365.94
706	5	183 MONTEON	1	159	12	157.02	438.57	486.14	535.56	583.96	631.63	690.08	3,365.94
707	5	183 MONTEON	1	159	13	302.73	438.57	486.14	535.56	583.96	631.63	690.08	3,365.94
708	5	183 MONTEON	1	159	14	302.39	438.57	486.14	535.56	583.96	631.63	690.08	3,365.94
709	5	183 MONTEON	1	159	15	89.96	438.57	486.14	535.56	583.96	631.63	690.08	3,365.94
710	5	183 MONTEON	1	159	16	188.49	438.57	486.14	535.56	583.96	631.63	690.08	3,365.94
711	5	183 MONTEON	1	159	17	343.54	438.57	486.14	535.56	583.96	631.63	690.08	3,365.94
712	5	183 MONTEON	1	159	18	604.35	526.28	486.14	535.56	583.96	631.63	690.08	3,453.65
713	5	183 MONTEON	1	159	19	613.67	534.40	486.14	543.41	583.96	631.63	690.08	3,469.62
714	5	183 MONTEON	1	159	20	256.85	438.57	486.14	535.56	583.96	631.63	690.08	3,365.94
715	5	183 MONTEON	1	159	21	63.31	438.57	486.14	535.56	583.96	631.63	690.08	3,365.94
716	5	183 MONTEON	1	159	22	255.98	438.57	486.14	535.56	583.96	631.63	690.08	3,365.94
717	5	183 MONTEON	1	159	23	592.94	516.34	486.14	535.56	583.96	631.63	690.08	3,443.71
718	5	183 MONTEON	1	159	24	303.05	438.57	486.14	535.56	583.96	631.63	690.08	3,365.94
719	5	183 MONTEON	1	159	25	299.50	438.57	486.14	535.56	583.96	631.63	690.08	3,365.94
720	5	183	1	159	26	201.34	438.57	486.14	535.56	583.96	631.63	690.08	3,365.94

H. XXXVIII AYUNTAMIENTO DE COMPOSTELA, NAYARIT  
2º INFORME DE ACTIVIDADES

		MONTEON											
721	5	183 MONTEON	1	159	27	158.30	438.57	486.14	535.56	583.96	631.63	690.08	3,365.94
722	5	183 MONTEON	1	159	28	234.25	438.57	486.14	535.56	583.96	631.63	690.08	3,365.94
723	5	183 MONTEON	1	160	1	407.17	438.57	486.14	535.56	583.96	631.63	690.08	3,365.94
724	5	183 MONTEON	1	160	2	180.12	438.57	486.14	535.56	583.96	631.63	690.08	3,365.94
725	5	183 MONTEON	1	160	3	230.48	438.57	486.14	535.56	583.96	631.63	690.08	3,365.94
726	5	183 MONTEON	1	160	4	310.18	438.57	486.14	535.56	583.96	631.63	690.08	3,365.94
727	5	183 MONTEON	1	160	5	307.35	438.57	486.14	535.56	583.96	631.63	690.08	3,365.94
728	5	183 MONTEON	1	160	6	803.75	699.92	620.03	711.73	630.11	714.60	776.51	4,152.90
729	5	183 MONTEON	1	160	7	373.49	438.57	486.14	535.56	583.96	631.63	690.08	3,365.94
730	5	183 MONTEON	1	160	8	290.63	438.57	486.14	535.56	583.96	631.63	690.08	3,365.94
731	5	183 MONTEON	1	160	9	978.25	851.88	754.64	866.24	766.90	869.75	945.10	5,054.51
732	5	183 MONTEON	1	160	10	714.01	621.78	550.80	632.26	583.96	634.82	690.08	3,713.70
733	5	183 MONTEON	1	160	11	675.76	588.47	521.29	598.39	583.96	631.63	690.08	3,613.82
734	5	183 MONTEON	1	160	12	347.88	438.57	486.14	535.56	583.96	631.63	690.08	3,365.94
735	5	183 MONTEON	1	160	13	589.01	512.92	486.14	535.56	583.96	631.63	690.08	3,440.29



H. XXXVIII AYUNTAMIENTO DE COMPOSTELA, NAYARIT  
2º INFORME DE ACTIVIDADES

736	5	183 MONTEON	1	160	14	376.12	438.57	486.14	535.56	583.96	631.63	690.08	3,365.94
737	5	183 MONTEON	1	160	15	308.18	438.57	486.14	535.56	583.96	631.63	690.08	3,365.94
738	5	183 MONTEON	1	160	16	336.37	438.57	486.14	535.56	583.96	631.63	690.08	3,365.94
739	5	183 MONTEON	1	160	17	100.04	438.57	486.14	535.56	583.96	631.63	690.08	3,365.94
740	5	183 MONTEON	1	161	1	378.40	438.57	486.14	535.56	583.96	631.63	690.08	3,365.94
741	5	183 MONTEON	1	161	2	661.99	576.48	510.67	586.20	583.96	631.63	690.08	3,579.02
742	5	183 MONTEON	1	161	3	1,060.46	923.47	818.06	939.05	831.36	942.84	1,024.52	5,479.30
743	5	183 MONTEON	1	161	4	232.80	438.57	486.14	535.56	583.96	631.63	690.08	3,365.94
744	5	183 MONTEON	1	161	5	1,511.22	1,316.01	1,165.78	1,338.20	1,184.73	1,343.61	1,460.01	7,808.34
745	5	183 MONTEON	1	161	6	1,182.98	1,030.17	912.57	1,047.54	927.41	1,051.77	1,142.89	6,112.34
746	5	183 MONTEON	1	162	1	1,496.98	1,303.61	1,154.80	1,325.59	1,173.57	1,330.95	1,446.25	7,734.77
747	5	183 MONTEON	1	162	2	638.82	556.30	492.80	565.68	583.96	631.63	690.08	3,520.45
748	5	183 MONTEON	1	162	3	625.05	544.31	486.14	553.49	583.96	631.63	690.08	3,489.61
749	5	183 MONTEON	1	162	4	324.22	438.57	486.14	535.56	583.96	631.63	690.08	3,365.94
750	5	183 MONTEON	1	162	5	299.90	438.57	486.14	535.56	583.96	631.63	690.08	3,365.94
751	5	183	1	162	6	613.10	533.90	486.14	542.91	583.96	631.63	690.08	3,468.62

H. XXXVIII AYUNTAMIENTO DE COMPOSTELA, NAYARIT  
2º INFORME DE ACTIVIDADES

		MONTEON											
752	5	183 MONTEON	1	162	7	832.42	724.89	642.14	737.11	652.58	740.09	804.21	4,301.02
753	5	183 MONTEON	1	162	8	143.39	438.57	486.14	535.56	583.96	631.63	690.08	3,365.94
754	5	183 MONTEON	1	162	9	324.44	438.57	486.14	535.56	583.96	631.63	690.08	3,365.94
755	5	183 MONTEON	1	162	10	127.44	438.57	486.14	535.56	583.96	631.63	690.08	3,365.94
756	5	183 MONTEON	1	162	11	179.15	438.57	486.14	535.56	583.96	631.63	690.08	3,365.94
757	5	183 MONTEON	1	162	12	61.90	438.57	486.14	535.56	583.96	631.63	690.08	3,365.94
758	5	183 MONTEON	1	162	13	773.37	673.47	596.59	684.83	606.29	687.60	747.17	3,995.95
759	5	183 MONTEON	1	162	14	424.86	438.57	486.14	535.56	583.96	631.63	690.08	3,365.94
760	5	183 MONTEON	1	162	16	89.17	438.57	486.14	535.56	583.96	631.63	690.08	3,365.94
761	5	183 MONTEON	1	162	17	1,269.80	1,105.77	979.54	1,124.42	995.47	1,128.96	1,226.77	6,560.92
762	5	183 MONTEON	1	162	18	447.45	438.57	486.14	535.56	583.96	631.63	690.08	3,365.94
763	5	183 MONTEON	1	162	19	339.51	438.57	486.14	535.56	583.96	631.63	690.08	3,365.94
764	5	183 MONTEON	1	162	20	149.87	438.57	486.14	535.56	583.96	631.63	690.08	3,365.94
765	5	183 MONTEON	1	163	1	120.99	438.57	486.14	535.56	583.96	631.63	690.08	3,365.94
766	5	183 MONTEON	1	163	2	196.50	438.57	486.14	535.56	583.96	631.63	690.08	3,365.94

H. XXXVIII AYUNTAMIENTO DE COMPOSTELA, NAYARIT  
2º INFORME DE ACTIVIDADES

767	5	183 MONTEON	1	163	3	598.75	521.41	486.14	535.56	583.96	631.63	690.08	3,448.77
768	5	183 MONTEON	1	163	4	450.50	438.57	486.14	535.56	583.96	631.63	690.08	3,365.94
769	5	183 MONTEON	1	163	5	535.92	466.69	486.14	535.56	583.96	631.63	690.08	3,394.06
770	5	183 MONTEON	1	163	6	535.69	466.49	486.14	535.56	583.96	631.63	690.08	3,393.86
771	5	183 MONTEON	1	163	7	291.11	438.57	486.14	535.56	583.96	631.63	690.08	3,365.94
772	5	183 MONTEON	1	163	8	611.91	532.87	486.14	541.85	583.96	631.63	690.08	3,466.53
773	5	183 MONTEON	1	163	9	187.07	438.57	486.14	535.56	583.96	631.63	690.08	3,365.94
774	5	183 MONTEON	1	163	10	1,086.17	945.86	837.89	961.81	851.51	965.70	1,049.36	5,612.12
775	5	183 MONTEON	1	163	11	1,036.37	902.50	799.48	917.72	812.47	921.43	1,001.25	5,354.84
776	5	183 MONTEON	1	163	12	446.66	438.57	486.14	535.56	583.96	631.63	690.08	3,365.94
777	5	183 MONTEON	1	163	13	152.36	438.57	486.14	535.56	583.96	631.63	690.08	3,365.94
778	5	183 MONTEON	1	163	14	153.50	438.57	486.14	535.56	583.96	631.63	690.08	3,365.94
779	5	183 MONTEON	1	163	15	293.53	438.57	486.14	535.56	583.96	631.63	690.08	3,365.94
780	5	183 MONTEON	1	163	16	600.10	522.58	486.14	535.56	583.96	631.63	690.08	3,449.95
781	5	183 MONTEON	1	163	17	290.68	438.57	486.14	535.56	583.96	631.63	690.08	3,365.94
782	5	183	1	164	1	1,132.75	986.43	873.83	1,003.06	888.03	1,007.12	1,094.37	5,852.83

H. XXXVIII AYUNTAMIENTO DE COMPOSTELA, NAYARIT  
2º INFORME DE ACTIVIDADES

		MONTEON											
783	5	183 MONTEON	1	164	2	323.80	438.57	486.14	535.56	583.96	631.63	690.08	3,365.94
784	5	183 MONTEON	1	164	3	323.19	438.57	486.14	535.56	583.96	631.63	690.08	3,365.94
785	5	183 MONTEON	1	164	4	697.46	607.36	538.03	617.61	583.96	631.63	690.08	3,668.67
786	5	183 MONTEON	1	164	5	337.06	438.57	486.14	535.56	583.96	631.63	690.08	3,365.94
787	5	183 MONTEON	1	164	6	318.21	438.57	486.14	535.56	583.96	631.63	690.08	3,365.94
788	5	183 MONTEON	1	164	7	294.14	438.57	486.14	535.56	583.96	631.63	690.08	3,365.94
789	5	183 MONTEON	1	164	8	118.76	438.57	486.14	535.56	583.96	631.63	690.08	3,365.94
790	5	183 MONTEON	1	164	9	592.27	515.76	486.14	535.56	583.96	631.63	690.08	3,443.13
791	5	183 MONTEON	1	164	10	560.00	487.66	486.14	535.56	583.96	631.63	690.08	3,415.03
792	5	183 MONTEON	1	164	11	281.40	438.57	486.14	535.56	583.96	631.63	690.08	3,365.94
793	5	183 MONTEON	1	164	12	269.13	438.57	486.14	535.56	583.96	631.63	690.08	3,365.94
794	5	183 MONTEON	1	164	13	258.70	438.57	486.14	535.56	583.96	631.63	690.08	3,365.94
795	5	183 MONTEON	1	164	14	761.98	663.55	587.81	674.74	597.36	677.47	736.16	3,937.09
796	5	183 MONTEON	1	164	15	744.59	648.41	574.39	659.34	583.96	662.01	719.36	3,847.47
797	5	183 MONTEON	1	164	16	255.70	438.57	486.14	535.56	583.96	631.63	690.08	3,365.94

H. XXXVIII AYUNTAMIENTO DE COMPOSTELA, NAYARIT  
2º INFORME DE ACTIVIDADES

798	5	183 MONTEON	1	164	17	886.85	772.29	684.13	785.31	695.25	788.48	856.79	4,582.25
799	5	183 MONTEON	1	164	18	990.98	862.97	764.46	877.52	776.89	881.07	957.40	5,120.31
800	5	183 MONTEON	1	164	19	605.06	526.90	486.14	535.79	583.96	631.63	690.08	3,454.50
801	5	183 MONTEON	1	164	20	576.00	501.60	486.14	535.56	583.96	631.63	690.08	3,428.96
802	5	183 MONTEON	1	164	21	331.51	438.57	486.14	535.56	583.96	631.63	690.08	3,365.94
803	5	183 MONTEON	1	164	22	26.37	438.57	486.14	535.56	583.96	631.63	690.08	3,365.94
804	5	183 MONTEON	1	164	23	319.24	438.57	486.14	535.56	583.96	631.63	690.08	3,365.94
805	5	183 MONTEON	1	165	1	281.99	438.57	486.14	535.56	583.96	631.63	690.08	3,365.94
806	5	183 MONTEON	1	165	2	245.08	438.57	486.14	535.56	583.96	631.63	690.08	3,365.94
807	5	183 MONTEON	1	165	3	261.57	438.57	486.14	535.56	583.96	631.63	690.08	3,365.94
808	5	183 MONTEON	1	165	4	318.63	438.57	486.14	535.56	583.96	631.63	690.08	3,365.94
809	5	183 MONTEON	1	165	5	337.57	438.57	486.14	535.56	583.96	631.63	690.08	3,365.94
810	5	183 MONTEON	1	165	6	338.43	438.57	486.14	535.56	583.96	631.63	690.08	3,365.94
811	5	183 MONTEON	1	165	7	1,079.12	939.72	832.45	955.57	845.98	959.43	1,042.55	5,575.69
812	5	183 MONTEON	1	165	8	1,189.46	1,035.81	917.57	1,053.27	932.49	1,057.53	1,149.15	6,145.82
813	5	183	1	165	9	737.04	641.84	568.57	652.66	583.96	655.30	712.07	3,814.39

H. XXXVIII AYUNTAMIENTO DE COMPOSTELA, NAYARIT  
2º INFORME DE ACTIVIDADES

		MONTEON											
814	5	183 MONTEON	1	165	10	705.63	614.48	544.34	624.84	583.96	631.63	690.08	3,689.33
815	5	183 MONTEON	1	165	11	467.69	438.57	486.14	535.56	583.96	631.63	690.08	3,365.94
816	5	183 MONTEON	1	165	12	171.30	438.57	486.14	535.56	583.96	631.63	690.08	3,365.94
817	5	183 MONTEON	1	165	13	685.92	597.31	529.13	607.39	583.96	631.63	690.08	3,639.50
818	5	183 MONTEON	1	166	1	738.82	643.39	569.94	654.23	583.96	656.88	713.79	3,822.19
819	5	183 MONTEON	1	166	2	604.39	526.32	486.14	535.56	583.96	631.63	690.08	3,453.68
820	5	183 MONTEON	1	166	3	299.44	438.57	486.14	535.56	583.96	631.63	690.08	3,365.94
821	5	183 MONTEON	1	166	4	302.73	438.57	486.14	535.56	583.96	631.63	690.08	3,365.94
822	5	183 MONTEON	1	166	5	266.90	438.57	486.14	535.56	583.96	631.63	690.08	3,365.94
823	5	183 MONTEON	1	166	6	225.09	438.57	486.14	535.56	583.96	631.63	690.08	3,365.94
824	5	183 MONTEON	1	166	7	116.20	438.57	486.14	535.56	583.96	631.63	690.08	3,365.94
825	5	183 MONTEON	1	166	8	604.59	526.49	486.14	535.56	583.96	631.63	690.08	3,453.85
826	5	183 MONTEON	1	166	9	451.58	438.57	486.14	535.56	583.96	631.63	690.08	3,365.94
827	5	183 MONTEON	1	166	10	319.42	438.57	486.14	535.56	583.96	631.63	690.08	3,365.94
828	5	183 MONTEON	1	166	11	1,511.21	1,316.00	1,165.77	1,338.19	1,184.73	1,343.60	1,460.00	7,808.29

H. XXXVIII AYUNTAMIENTO DE COMPOSTELA, NAYARIT  
2º INFORME DE ACTIVIDADES

829	5	183 MONTEON	1	166	12	307.01	438.57	486.14	535.56	583.96	631.63	690.08	3,365.94
830	5	183 MONTEON	1	166	13	304.90	438.57	486.14	535.56	583.96	631.63	690.08	3,365.94
831	5	183 MONTEON	1	166	14	595.01	518.15	486.14	535.56	583.96	631.63	690.08	3,445.51
832	5	183 MONTEON	1	166	15	605.01	526.86	486.14	535.74	583.96	631.63	690.08	3,454.41
833	5	183 MONTEON	1	166	16	557.28	485.29	486.14	535.56	583.96	631.63	690.08	3,412.66
834	5	183 MONTEON	1	166	17	599.85	522.36	486.14	535.56	583.96	631.63	690.08	3,449.73
835	5	183 MONTEON	1	166	18	588.25	512.26	486.14	535.56	583.96	631.63	690.08	3,439.63
836	5	183 MONTEON	1	166	19	333.51	438.57	486.14	535.56	583.96	631.63	690.08	3,365.94
837	5	183 MONTEON	1	166	20	800.00	696.66	617.13	708.41	627.17	711.27	772.89	4,133.53
838	5	183 MONTEON	1	166	21	612.12	533.04	486.14	542.03	583.96	631.63	690.08	3,466.89
839	5	183 MONTEON	1	166	22	498.11	438.57	486.14	535.56	583.96	631.63	690.08	3,365.94
840	5	183 MONTEON	1	166	23	34.35	438.57	486.14	535.56	583.96	631.63	690.08	3,365.94
841	5	183 MONTEON	1	167	1	615.57	536.05	486.14	545.09	583.96	631.63	690.08	3,472.95
842	5	183 MONTEON	1	167	2	527.24	459.13	486.14	535.56	583.96	631.63	690.08	3,386.50
843	5	183 MONTEON	1	167	3	115.05	438.57	486.14	535.56	583.96	631.63	690.08	3,365.94
844	5	183	1	167	4	173.24	438.57	486.14	535.56	583.96	631.63	690.08	3,365.94

H. XXXVIII AYUNTAMIENTO DE COMPOSTELA, NAYARIT  
2º INFORME DE ACTIVIDADES

		MONTEON												
845	5	183 MONTEON	1	167	5	183.75	438.57	486.14	535.56	583.96	631.63	690.08	3,365.94	
846	5	183 MONTEON	1	167	6	302.99	438.57	486.14	535.56	583.96	631.63	690.08	3,365.94	
847	5	183 MONTEON	1	167	7	292.04	438.57	486.14	535.56	583.96	631.63	690.08	3,365.94	
848	5	183 MONTEON	1	167	8	503.74	438.67	486.14	535.56	583.96	631.63	690.08	3,366.04	
849	5	183 MONTEON	1	167	9	600.00	522.49	486.14	535.56	583.96	631.63	690.08	3,449.86	
850	5	183 MONTEON	1	167	10	484.33	438.57	486.14	535.56	583.96	631.63	690.08	3,365.94	
851	5	183 MONTEON	1	167	11	371.73	438.57	486.14	535.56	583.96	631.63	690.08	3,365.94	
852	5	183 MONTEON	1	168	1	304.51	438.57	486.14	535.56	583.96	631.63	690.08	3,365.94	
853	5	183 MONTEON	1	168	2	1,234.11	1,074.70	952.02	1,092.82	967.49	1,097.24	1,192.29	6,376.55	
854	5	183 MONTEON	1	168	3	296.04	438.57	486.14	535.56	583.96	631.63	690.08	3,365.94	
855	5	183 MONTEON	1	169	1	995.89	867.25	768.25	881.87	780.74	885.44	962.14	5,145.69	
856	5	183 MONTEON	1	190	1	193.44	438.57	486.14	535.56	583.96	631.63	690.08	3,365.94	
857	5	183 MONTEON	1	190	2	1,540.65	1,341.64	1,188.48	1,364.26	1,207.81	1,369.78	1,488.44	7,960.41	
858	5	183 MONTEON	1	190	3	146.74	438.57	486.14	535.56	583.96	631.63	690.08	3,365.94	
859	5	183 MONTEON	1	190	4	82.08	438.57	486.14	535.56	583.96	631.63	690.08	3,365.94	



H. XXXVIII AYUNTAMIENTO DE COMPOSTELA, NAYARIT  
2º INFORME DE ACTIVIDADES

860	5	183 MONTEON	1	190	5	124.41	438.57	486.14	535.56	583.96	631.63	690.08	3,365.94
861	5	183 MONTEON	1	273	1	629.18	547.91	486.14	557.15	583.96	631.63	690.08	3,496.86
862	5	183 MONTEON	1	273	2	705.90	614.71	544.54	625.08	583.96	631.63	690.08	3,690.00
863	5	183 MONTEON	1	273	3	656.69	571.86	506.58	581.50	583.96	631.63	690.08	3,565.61
864	5	183 MONTEON	1	281	1	140.92	438.57	486.14	535.56	583.96	631.63	690.08	3,365.94
865	5	183 MONTEON	1	281	2	142.93	438.57	486.14	535.56	583.96	631.63	690.08	3,365.94
866	5	183 MONTEON	1	281	3	141.08	438.57	486.14	535.56	583.96	631.63	690.08	3,365.94
867	5	183 MONTEON	1	281	4	502.94	438.57	486.14	535.56	583.96	631.63	690.08	3,365.94
868	5	183 MONTEON	1	281	5	154.90	438.57	486.14	535.56	583.96	631.63	690.08	3,365.94
869	5	183 MONTEON	1	281	6	121.45	438.57	486.14	535.56	583.96	631.63	690.08	3,365.94

H. XXXVIII AYUNTAMIENTO DE COMPOSTELA, NAYARIT  
2º INFORME DE ACTIVIDADES

	523,209.9	523,260.5	585,864.5		676,013.4	731,250.7	3,655,283.0
	5	7	5	615,683.74	9	5	6
<b>TOTAL DE ADEUDO PREDIAL OCTUBRE 2013</b>					<b>3,655,283.0</b>		
							6

No.	Municipio	Localidad	Sector	Manzana	Predio	superficie m2	Predial 2013	Predial 2012	Predial 2011	Predial 2010	Predial 2009	Predial 2008	TOTAL
1	5	Las Cabras	1	1	1	354.52	438.57	486.14	535.56	583.96	631.63	690.08	3,365.94
2	5	Las Cabras	1	1	2	314.99	438.57	486.14	535.56	583.96	631.63	690.08	3,365.94
3	5	Las Cabras	1	1	3	1,198.96	1,204.18	1,066.71	1,224.48	1,084.06	1,229.43	1,335.94	7,144.80
4	5	Las Cabras	1	1	4	230.13	438.57	486.14	535.56	583.96	631.63	690.08	3,365.94
5	5	Las Cabras	1	1	5	280.54	438.57	486.14	535.56	583.96	631.63	690.08	3,365.94
6	5	Las Cabras	1	1	6	371.13	438.57	486.14	535.56	583.96	631.63	690.08	3,365.94
7	5	Las Cabras	1	1	7	235.60	438.57	486.14	535.56	583.96	631.63	690.08	3,365.94

H. XXXVIII AYUNTAMIENTO DE COMPOSTELA, NAYARIT  
2º INFORME DE ACTIVIDADES

8	5	Las Cabras	1	1	8	477.27	479.35	486.14	535.56	583.96	631.63	690.08	3,406.71
9	5	Las Cabras	1	1	9	200.62	438.57	486.14	535.56	583.96	631.63	690.08	3,365.94
10	5	Las Cabras	1	1	10	242.94	438.57	486.14	535.56	583.96	631.63	690.08	3,365.94
11	5	Las Cabras	1	1	11	235.70	438.57	486.14	535.56	583.96	631.63	690.08	3,365.94
12	5	Las Cabras	1	1	12	232.11	438.57	486.14	535.56	583.96	631.63	690.08	3,365.94
13	5	Las Cabras	1	1	13	173.51	438.57	486.14	535.56	583.96	631.63	690.08	3,365.94
14	5	Las Cabras	1	1	14	206.21	438.57	486.14	535.56	583.96	631.63	690.08	3,365.94
15	5	Las Cabras	1	1	15	200.42	438.57	486.14	535.56	583.96	631.63	690.08	3,365.94
16	5	Las Cabras	1	1	16	193.88	438.57	486.14	535.56	583.96	631.63	690.08	3,365.94
17	5	Las Cabras	1	1	17	200.84	438.57	486.14	535.56	583.96	631.63	690.08	3,365.94
18	5	Las Cabras	1	1	18	212.04	438.57	486.14	535.56	583.96	631.63	690.08	3,365.94
19	5	Las Cabras	1	1	19	198.59	438.57	486.14	535.56	583.96	631.63	690.08	3,365.94
20	5	Las Cabras	1	1	20	173.01	438.57	486.14	535.56	583.96	631.63	690.08	3,365.94
21	5	Las Cabras	1	1	21	190.47	438.57	486.14	535.56	583.96	631.63	690.08	3,365.94
22	5	Las Cabras	1	1	22	204.63	438.57	486.14	535.56	583.96	631.63	690.08	3,365.94
23	5	Las	1	1	23	189.51	438.57	486.14	535.56	583.96	631.63	690.08	3,365.94

H. XXXVIII AYUNTAMIENTO DE COMPOSTELA, NAYARIT  
2º INFORME DE ACTIVIDADES

		Cabras											
24	5	Las Cabras	1	1	24	72.38	438.57	486.14	535.56	583.96	631.63	690.08	3,365.94
25	5	Las Cabras	1	2	1	527.62	529.92	486.14	538.85	583.96	631.63	690.08	3,460.58
26	5	Las Cabras	1	2	2	331.43	438.57	486.14	535.56	583.96	631.63	690.08	3,365.94
27	5	Las Cabras	1	2	3	341.22	438.57	486.14	535.56	583.96	631.63	690.08	3,365.94
28	5	Las Cabras	1	2	4	641.80	644.59	571.01	655.46	583.96	658.11	715.13	3,828.26
29	5	Las Cabras	1	2	5	100.97	438.57	486.14	535.56	583.96	631.63	690.08	3,365.94
30	5	Las Cabras	1	2	6	136.37	438.57	486.14	535.56	583.96	631.63	690.08	3,365.94
31	5	Las Cabras	1	3	1	373.45	438.57	486.14	535.56	583.96	631.63	690.08	3,365.94
32	5	Las Cabras	1	3	2	270.24	438.57	486.14	535.56	583.96	631.63	690.08	3,365.94
33	5	Las Cabras	1	3	3	300.01	438.57	486.14	535.56	583.96	631.63	690.08	3,365.94
34	5	Las Cabras	1	3	4	493.81	495.96	486.14	535.56	583.96	631.63	690.08	3,423.32
35	5	Las Cabras	1	3	5	195.28	438.57	486.14	535.56	583.96	631.63	690.08	3,365.94
36	5	Las Cabras	1	3	6	225.20	438.57	486.14	535.56	583.96	631.63	690.08	3,365.94
37	5	Las Cabras	1	3	7	226.71	438.57	486.14	535.56	583.96	631.63	690.08	3,365.94
38	5	Las Cabras	1	3	8	217.86	438.57	486.14	535.56	583.96	631.63	690.08	3,365.94

H. XXXVIII AYUNTAMIENTO DE COMPOSTELA, NAYARIT  
2º INFORME DE ACTIVIDADES

39	5	Las Cabras	1	3	9	211.48	438.57	486.14	535.56	583.96	631.63	690.08	3,365.94
40	5	Las Cabras	1	3	10	215.84	438.57	486.14	535.56	583.96	631.63	690.08	3,365.94
41	5	Las Cabras	1	3	11	204.65	438.57	486.14	535.56	583.96	631.63	690.08	3,365.94
42	5	Las Cabras	1	3	12	206.57	438.57	486.14	535.56	583.96	631.63	690.08	3,365.94
43	5	Las Cabras	1	3	13	210.51	438.57	486.14	535.56	583.96	631.63	690.08	3,365.94
44	5	Las Cabras	1	3	14	190.40	438.57	486.14	535.56	583.96	631.63	690.08	3,365.94
45	5	Las Cabras	1	3	15	198.32	438.57	486.14	535.56	583.96	631.63	690.08	3,365.94
46	5	Las Cabras	1	3	16	194.11	438.57	486.14	535.56	583.96	631.63	690.08	3,365.94
47	5	Las Cabras	1	3	17	925.77	929.80	823.66	945.48	837.05	949.30	1,031.54	5,516.82
48	5	Las Cabras	1	4	1	203.53	438.57	486.14	535.56	583.96	631.63	690.08	3,365.94
49	5	Las Cabras	1	4	2	208.79	438.57	486.14	535.56	583.96	631.63	690.08	3,365.94
50	5	Las Cabras	1	4	3	159.02	438.57	486.14	535.56	583.96	631.63	690.08	3,365.94
51	5	Las Cabras	1	4	4	196.04	438.57	486.14	535.56	583.96	631.63	690.08	3,365.94
52	5	Las Cabras	1	4	5	404.23	438.57	486.14	535.56	583.96	631.63	690.08	3,365.94
53	5	Las Cabras	1	4	6	200.43	438.57	486.14	535.56	583.96	631.63	690.08	3,365.94
54	5	Las	1	4	7	189.58	438.57	486.14	535.56	583.96	631.63	690.08	3,365.94

H. XXXVIII AYUNTAMIENTO DE COMPOSTELA, NAYARIT  
2º INFORME DE ACTIVIDADES

		Cabras											
55	5	Las Cabras	1	4	8	210.88	438.57	486.14	535.56	583.96	631.63	690.08	3,365.94
56	5	Las Cabras	1	4	9	206.27	438.57	486.14	535.56	583.96	631.63	690.08	3,365.94
57	5	Las Cabras	1	4	10	192.77	438.57	486.14	535.56	583.96	631.63	690.08	3,365.94
58	5	Las Cabras	1	4	11	186.44	438.57	486.14	535.56	583.96	631.63	690.08	3,365.94
59	5	Las Cabras	1	4	12	195.70	438.57	486.14	535.56	583.96	631.63	690.08	3,365.94
60	5	Las Cabras	1	4	13	197.43	438.57	486.14	535.56	583.96	631.63	690.08	3,365.94
61	5	Las Cabras	1	4	14	194.93	438.57	486.14	535.56	583.96	631.63	690.08	3,365.94
62	5	Las Cabras	1	4	15	204.44	438.57	486.14	535.56	583.96	631.63	690.08	3,365.94
63	5	Las Cabras	1	4	16	202.72	438.57	486.14	535.56	583.96	631.63	690.08	3,365.94
64	5	Las Cabras	1	4	17	209.09	438.57	486.14	535.56	583.96	631.63	690.08	3,365.94
65	5	Las Cabras	1	4	18	189.62	438.57	486.14	535.56	583.96	631.63	690.08	3,365.94
66	5	Las Cabras	1	4	19	198.67	438.57	486.14	535.56	583.96	631.63	690.08	3,365.94
67	5	Las Cabras	1	4	20	227.83	438.57	486.14	535.56	583.96	631.63	690.08	3,365.94
68	5	Las Cabras	1	5	1	157.14	438.57	486.14	535.56	583.96	631.63	690.08	3,365.94
69	5	Las Cabras	1	5	2	185.08	438.57	486.14	535.56	583.96	631.63	690.08	3,365.94

H. XXXVIII AYUNTAMIENTO DE COMPOSTELA, NAYARIT  
2º INFORME DE ACTIVIDADES

70	5	Las Cabras	1	5	3	446.54	448.48	486.14	535.56	583.96	631.63	690.08	3,375.85
71	5	Las Cabras	1	5	4	204.87	438.57	486.14	535.56	583.96	631.63	690.08	3,365.94
72	5	Las Cabras	1	5	5	205.14	438.57	486.14	535.56	583.96	631.63	690.08	3,365.94
73	5	Las Cabras	1	5	6	205.08	438.57	486.14	535.56	583.96	631.63	690.08	3,365.94
74	5	Las Cabras	1	5	7	203.53	438.57	486.14	535.56	583.96	631.63	690.08	3,365.94
75	5	Las Cabras	1	5	8	213.72	438.57	486.14	535.56	583.96	631.63	690.08	3,365.94
76	5	Las Cabras	1	5	9	202.57	438.57	486.14	535.56	583.96	631.63	690.08	3,365.94
77	5	Las Cabras	1	5	10	202.82	438.57	486.14	535.56	583.96	631.63	690.08	3,365.94
78	5	Las Cabras	1	5	11	199.16	438.57	486.14	535.56	583.96	631.63	690.08	3,365.94
79	5	Las Cabras	1	5	12	199.97	438.57	486.14	535.56	583.96	631.63	690.08	3,365.94
80	5	Las Cabras	1	5	13	196.73	438.57	486.14	535.56	583.96	631.63	690.08	3,365.94
81	5	Las Cabras	1	5	14	211.09	438.57	486.14	535.56	583.96	631.63	690.08	3,365.94
82	5	Las Cabras	1	5	15	185.52	438.57	486.14	535.56	583.96	631.63	690.08	3,365.94
83	5	Las Cabras	1	5	16	202.20	438.57	486.14	535.56	583.96	631.63	690.08	3,365.94
84	5	Las Cabras	1	5	17	196.44	438.57	486.14	535.56	583.96	631.63	690.08	3,365.94
85	5	Las	1	5	18	211.35	438.57	486.14	535.56	583.96	631.63	690.08	3,365.94

H. XXXVIII AYUNTAMIENTO DE COMPOSTELA, NAYARIT  
2º INFORME DE ACTIVIDADES

		Cabras											
86	5	Las Cabras	1	5	19	200.95	438.57	486.14	535.56	583.96	631.63	690.08	3,365.94
87	5	Las Cabras	1	5	20	200.99	438.57	486.14	535.56	583.96	631.63	690.08	3,365.94
88	5	Las Cabras	1	5	21	205.78	438.57	486.14	535.56	583.96	631.63	690.08	3,365.94
89	5	Las Cabras	1	5	22	202.35	438.57	486.14	535.56	583.96	631.63	690.08	3,365.94
90	5	Las Cabras	1	5	23	191.05	438.57	486.14	535.56	583.96	631.63	690.08	3,365.94
91	5	Las Cabras	1	6	1	122.23	438.57	486.14	535.56	583.96	631.63	690.08	3,365.94
92	5	Las Cabras	1	6	2	148.06	438.57	486.14	535.56	583.96	631.63	690.08	3,365.94
93	5	Las Cabras	1	6	3	178.12	438.57	486.14	535.56	583.96	631.63	690.08	3,365.94
94	5	Las Cabras	1	6	4	211.10	438.57	486.14	535.56	583.96	631.63	690.08	3,365.94
95	5	Las Cabras	1	6	5	201.78	438.57	486.14	535.56	583.96	631.63	690.08	3,365.94
96	5	Las Cabras	1	6	6	199.63	438.57	486.14	535.56	583.96	631.63	690.08	3,365.94
97	5	Las Cabras	1	6	7	197.94	438.57	486.14	535.56	583.96	631.63	690.08	3,365.94
98	5	Las Cabras	1	6	8	187.86	438.57	486.14	535.56	583.96	631.63	690.08	3,365.94
99	5	Las Cabras	1	6	9	206.29	438.57	486.14	535.56	583.96	631.63	690.08	3,365.94
100	5	Las Cabras	1	6	10	204.58	438.57	486.14	535.56	583.96	631.63	690.08	3,365.94



H. XXXVIII AYUNTAMIENTO DE COMPOSTELA, NAYARIT  
2º INFORME DE ACTIVIDADES

101	5	Las Cabras	1	6	11	209.17	438.57	486.14	535.56	583.96	631.63	690.08	3,365.94
102	5	Las Cabras	1	6	12	198.83	438.57	486.14	535.56	583.96	631.63	690.08	3,365.94
103	5	Las Cabras	1	6	13	204.26	438.57	486.14	535.56	583.96	631.63	690.08	3,365.94
104	5	Las Cabras	1	6	14	201.68	438.57	486.14	535.56	583.96	631.63	690.08	3,365.94
105	5	Las Cabras	1	6	15	201.61	438.57	486.14	535.56	583.96	631.63	690.08	3,365.94
106	5	Las Cabras	1	6	16	208.25	438.57	486.14	535.56	583.96	631.63	690.08	3,365.94
107	5	Las Cabras	1	6	17	210.22	438.57	486.14	535.56	583.96	631.63	690.08	3,365.94
108	5	Las Cabras	1	6	18	188.37	438.57	486.14	535.56	583.96	631.63	690.08	3,365.94
109	5	Las Cabras	1	6	19	194.45	438.57	486.14	535.56	583.96	631.63	690.08	3,365.94
110	5	Las Cabras	1	6	20	194.53	438.57	486.14	535.56	583.96	631.63	690.08	3,365.94
111	5	Las Cabras	1	6	21	194.27	438.57	486.14	535.56	583.96	631.63	690.08	3,365.94
112	5	Las Cabras	1	6	22	196.54	438.57	486.14	535.56	583.96	631.63	690.08	3,365.94
113	5	Las Cabras	1	6	23	195.82	438.57	486.14	535.56	583.96	631.63	690.08	3,365.94
114	5	Las Cabras	1	6	24	149.77	438.57	486.14	535.56	583.96	631.63	690.08	3,365.94
115	5	Las Cabras	1	6	25	46.63	438.57	486.14	535.56	583.96	631.63	690.08	3,365.94
116	5	Las	1	6	26	191.97	438.57	486.14	535.56	583.96	631.63	690.08	3,365.94

H. XXXVIII AYUNTAMIENTO DE COMPOSTELA, NAYARIT  
2º INFORME DE ACTIVIDADES

		Cabras											
117	5	Las Cabras	1	6	27	200.43	438.57	486.14	535.56	583.96	631.63	690.08	3,365.94
118	5	Las Cabras	1	6	28	198.45	438.57	486.14	535.56	583.96	631.63	690.08	3,365.94
119	5	Las Cabras	1	6	29	200.04	438.57	486.14	535.56	583.96	631.63	690.08	3,365.94
120	5	Las Cabras	1	6	30	185.46	438.57	486.14	535.56	583.96	631.63	690.08	3,365.94
121	5	Las Cabras	1	6	31	200.10	438.57	486.14	535.56	583.96	631.63	690.08	3,365.94
122	5	Las Cabras	1	6	32	196.50	438.57	486.14	535.56	583.96	631.63	690.08	3,365.94
123	5	Las Cabras	1	6	33	204.93	438.57	486.14	535.56	583.96	631.63	690.08	3,365.94
124	5	Las Cabras	1	7	1	184.62	438.57	486.14	535.56	583.96	631.63	690.08	3,365.94
125	5	Las Cabras	1	7	2	435.52	438.57	486.14	535.56	583.96	631.63	690.08	3,365.94
126	5	Las Cabras	1	7	3	299.48	438.57	486.14	535.56	583.96	631.63	690.08	3,365.94
127	5	Las Cabras	1	7	4	188.27	438.57	486.14	535.56	583.96	631.63	690.08	3,365.94
128	5	Las Cabras	1	7	5	208.11	438.57	486.14	535.56	583.96	631.63	690.08	3,365.94
129	5	Las Cabras	1	7	6	206.40	438.57	486.14	535.56	583.96	631.63	690.08	3,365.94
130	5	Las Cabras	1	7	7	201.95	438.57	486.14	535.56	583.96	631.63	690.08	3,365.94
131	5	Las Cabras	1	7	8	222.73	438.57	486.14	535.56	583.96	631.63	690.08	3,365.94

H. XXXVIII AYUNTAMIENTO DE COMPOSTELA, NAYARIT  
2º INFORME DE ACTIVIDADES

132	5	Las Cabras	1	7	9	203.01	438.57	486.14	535.56	583.96	631.63	690.08	3,365.94
133	5	Las Cabras	1	7	10	206.17	438.57	486.14	535.56	583.96	631.63	690.08	3,365.94
134	5	Las Cabras	1	7	11	208.07	438.57	486.14	535.56	583.96	631.63	690.08	3,365.94
135	5	Las Cabras	1	7	12	426.07	438.57	486.14	535.56	583.96	631.63	690.08	3,365.94
136	5	Las Cabras	1	7	13	204.41	438.57	486.14	535.56	583.96	631.63	690.08	3,365.94
137	5	Las Cabras	1	7	14	204.56	438.57	486.14	535.56	583.96	631.63	690.08	3,365.94
138	5	Las Cabras	1	7	15	634.04	636.80	564.11	647.54	583.96	650.15	706.48	3,789.03
139	5	Las Cabras	1	7	16	195.47	438.57	486.14	535.56	583.96	631.63	690.08	3,365.94
140	5	Las Cabras	1	7	17	146.15	438.57	486.14	535.56	583.96	631.63	690.08	3,365.94
141	5	Las Cabras	1	7	18	61.79	438.57	486.14	535.56	583.96	631.63	690.08	3,365.94
142	5	Las Cabras	1	7	19	194.77	438.57	486.14	535.56	583.96	631.63	690.08	3,365.94
143	5	Las Cabras	1	7	20	187.19	438.57	486.14	535.56	583.96	631.63	690.08	3,365.94
144	5	Las Cabras	1	7	21	197.61	438.57	486.14	535.56	583.96	631.63	690.08	3,365.94
145	5	Las Cabras	1	7	22	198.45	438.57	486.14	535.56	583.96	631.63	690.08	3,365.94
146	5	Las Cabras	1	7	23	198.31	438.57	486.14	535.56	583.96	631.63	690.08	3,365.94
147	5	Las	1	7	24	199.50	438.57	486.14	535.56	583.96	631.63	690.08	3,365.94

H. XXXVIII AYUNTAMIENTO DE COMPOSTELA, NAYARIT  
2º INFORME DE ACTIVIDADES

		Cabras											
148	5	Las Cabras	1	7	25	202.95	438.57	486.14	535.56	583.96	631.63	690.08	3,365.94
149	5	Las Cabras	1	7	26	198.55	438.57	486.14	535.56	583.96	631.63	690.08	3,365.94
150	5	Las Cabras	1	7	27	215.40	438.57	486.14	535.56	583.96	631.63	690.08	3,365.94
151	5	Las Cabras	1	7	28	397.35	438.57	486.14	535.56	583.96	631.63	690.08	3,365.94
152	5	Las Cabras	1	7	29	202.35	438.57	486.14	535.56	583.96	631.63	690.08	3,365.94
153	5	Las Cabras	1	7	30	204.69	438.57	486.14	535.56	583.96	631.63	690.08	3,365.94
154	5	Las Cabras	1	8	1	3,779.70	3,796.14	3,362.80	3,860.15	4,220.14	4,786.07	5,200.60	25,225.90
155	5	Las Cabras	1	9	1	217.87	438.57	486.14	535.56	583.96	631.63	690.08	3,365.94
156	5	Las Cabras	1	9	2	206.97	438.57	486.14	535.56	583.96	631.63	690.08	3,365.94
157	5	Las Cabras	1	9	3	230.97	438.57	486.14	535.56	583.96	631.63	690.08	3,365.94
158	5	Las Cabras	1	9	4	246.38	438.57	486.14	535.56	583.96	631.63	690.08	3,365.94
159	5	Las Cabras	1	9	5	191.74	438.57	486.14	535.56	583.96	631.63	690.08	3,365.94
160	5	Las Cabras	1	9	6	208.40	438.57	486.14	535.56	583.96	631.63	690.08	3,365.94
161	5	Las Cabras	1	10	1	210.76	438.57	486.14	535.56	583.96	631.63	690.08	3,365.94
162	5	Las Cabras	1	10	2	210.65	438.57	486.14	535.56	583.96	631.63	690.08	3,365.94

H. XXXVIII AYUNTAMIENTO DE COMPOSTELA, NAYARIT  
2º INFORME DE ACTIVIDADES

163	5	Las Cabras	1	10	3	208.87	438.57	486.14	535.56	583.96	631.63	690.08	3,365.94
164	5	Las Cabras	1	10	4	213.55	438.57	486.14	535.56	583.96	631.63	690.08	3,365.94
165	5	Las Cabras	1	10	5	200.47	438.57	486.14	535.56	583.96	631.63	690.08	3,365.94
166	5	Las Cabras	1	10	6	591.22	593.79	526.01	603.80	583.96	631.63	690.08	3,629.28
167	5	Las Cabras	1	10	7	410.81	438.57	486.14	535.56	583.96	631.63	690.08	3,365.94
168	5	Las Cabras	1	10	8	381.19	438.57	486.14	535.56	583.96	631.63	690.08	3,365.94
169	5	Las Cabras	1	10	9	211.52	438.57	486.14	535.56	583.96	631.63	690.08	3,365.94
170	5	Las Cabras	1	10	10	191.39	438.57	486.14	535.56	583.96	631.63	690.08	3,365.94
171	5	Las Cabras	1	10	11	2,265.05	2,274.90	2,015.22	2,313.26	2,288.49	2,595.37	2,820.19	14,307.43
172	5	Las Cabras	1	11	1	176.76	438.57	486.14	535.56	583.96	631.63	690.08	3,365.94
173	5	Las Cabras	1	11	2	184.02	438.57	486.14	535.56	583.96	631.63	690.08	3,365.94
174	5	Las Cabras	1	11	3	188.23	438.57	486.14	535.56	583.96	631.63	690.08	3,365.94
175	5	Las Cabras	1	11	4	263.42	438.57	486.14	535.56	583.96	631.63	690.08	3,365.94
176	5	Las Cabras	1	11	5	252.42	438.57	486.14	535.56	583.96	631.63	690.08	3,365.94
177	5	Las Cabras	1	11	6	238.49	438.57	486.14	535.56	583.96	631.63	690.08	3,365.94
178	5	Las	1	11	7	216.76	438.57	486.14	535.56	583.96	631.63	690.08	3,365.94

H. XXXVIII AYUNTAMIENTO DE COMPOSTELA, NAYARIT  
2º INFORME DE ACTIVIDADES

		Cabras											
179	5	Las Cabras	1	11	8	207.91	438.57	486.14	535.56	583.96	631.63	690.08	3,365.94
180	5	Las Cabras	1	11	9	377.66	438.57	486.14	535.56	583.96	631.63	690.08	3,365.94
181	5	Las Cabras	1	12	1	200.08	438.57	486.14	535.56	583.96	631.63	690.08	3,365.94
182	5	Las Cabras	1	12	2	203.74	438.57	486.14	535.56	583.96	631.63	690.08	3,365.94
183	5	Las Cabras	1	12	3	205.09	438.57	486.14	535.56	583.96	631.63	690.08	3,365.94
184	5	Las Cabras	1	12	4	208.85	438.57	486.14	535.56	583.96	631.63	690.08	3,365.94
185	5	Las Cabras	1	12	5	209.52	438.57	486.14	535.56	583.96	631.63	690.08	3,365.94
186	5	Las Cabras	1	12	6	183.58	438.57	486.14	535.56	583.96	631.63	690.08	3,365.94
187	5	Las Cabras	1	12	7	196.34	438.57	486.14	535.56	583.96	631.63	690.08	3,365.94
188	5	Las Cabras	1	12	8	197.41	438.57	486.14	535.56	583.96	631.63	690.08	3,365.94
189	5	Las Cabras	1	12	9	196.66	438.57	486.14	535.56	583.96	631.63	690.08	3,365.94
190	5	Las Cabras	1	12	10	194.63	438.57	486.14	535.56	583.96	631.63	690.08	3,365.94
191	5	Las Cabras	1	12	11	198.29	438.57	486.14	535.56	583.96	631.63	690.08	3,365.94
192	5	Las Cabras	1	12	12	204.70	438.57	486.14	535.56	583.96	631.63	690.08	3,365.94
193	5	Las Cabras	1	12	13	198.90	438.57	486.14	535.56	583.96	631.63	690.08	3,365.94

H. XXXVIII AYUNTAMIENTO DE COMPOSTELA, NAYARIT  
2º INFORME DE ACTIVIDADES

194	5	Las Cabras	1	12	14	195.34	438.57	486.14	535.56	583.96	631.63	690.08	3,365.94
195	5	Las Cabras	1	12	15	203.32	438.57	486.14	535.56	583.96	631.63	690.08	3,365.94
196	5	Las Cabras	1	12	16	200.04	438.57	486.14	535.56	583.96	631.63	690.08	3,365.94
197	5	Las Cabras	1	12	17	194.23	438.57	486.14	535.56	583.96	631.63	690.08	3,365.94
198	5	Las Cabras	1	12	18	200.52	438.57	486.14	535.56	583.96	631.63	690.08	3,365.94
199	5	Las Cabras	1	12	19	196.39	438.57	486.14	535.56	583.96	631.63	690.08	3,365.94
200	5	Las Cabras	1	12	20	201.10	438.57	486.14	535.56	583.96	631.63	690.08	3,365.94
201	5	Las Cabras	1	12	21	190.20	438.57	486.14	535.56	583.96	631.63	690.08	3,365.94
202	5	Las Cabras	1	12	22	199.39	438.57	486.14	535.56	583.96	631.63	690.08	3,365.94
203	5	Las Cabras	1	12	23	200.27	438.57	486.14	535.56	583.96	631.63	690.08	3,365.94
204	5	Las Cabras	1	12	24	200.42	438.57	486.14	535.56	583.96	631.63	690.08	3,365.94
205	5	Las Cabras	1	13	1	198.52	438.57	486.14	535.56	583.96	631.63	690.08	3,365.94
206	5	Las Cabras	1	13	2	199.60	438.57	486.14	535.56	583.96	631.63	690.08	3,365.94
207	5	Las Cabras	1	13	3	200.01	438.57	486.14	535.56	583.96	631.63	690.08	3,365.94
208	5	Las Cabras	1	13	4	209.97	438.57	486.14	535.56	583.96	631.63	690.08	3,365.94
209	5	Las	1	13	5	217.12	438.57	486.14	535.56	583.96	631.63	690.08	3,365.94

H. XXXVIII AYUNTAMIENTO DE COMPOSTELA, NAYARIT  
2º INFORME DE ACTIVIDADES

		Cabras											
210	5	Las Cabras	1	13	6	200.54	438.57	486.14	535.56	583.96	631.63	690.08	3,365.94
211	5	Las Cabras	1	13	7	192.58	438.57	486.14	535.56	583.96	631.63	690.08	3,365.94
212	5	Las Cabras	1	13	8	193.67	438.57	486.14	535.56	583.96	631.63	690.08	3,365.94
213	5	Las Cabras	1	13	9	198.62	438.57	486.14	535.56	583.96	631.63	690.08	3,365.94
214	5	Las Cabras	1	13	10	210.12	438.57	486.14	535.56	583.96	631.63	690.08	3,365.94
215	5	Las Cabras	1	13	11	194.01	438.57	486.14	535.56	583.96	631.63	690.08	3,365.94
216	5	Las Cabras	1	13	12	187.70	438.57	486.14	535.56	583.96	631.63	690.08	3,365.94
217	5	Las Cabras	1	13	13	201.70	438.57	486.14	535.56	583.96	631.63	690.08	3,365.94
218	5	Las Cabras	1	13	14	196.17	438.57	486.14	535.56	583.96	631.63	690.08	3,365.94
219	5	Las Cabras	1	13	15	196.32	438.57	486.14	535.56	583.96	631.63	690.08	3,365.94
220	5	Las Cabras	1	13	16	196.97	438.57	486.14	535.56	583.96	631.63	690.08	3,365.94
221	5	Las Cabras	1	13	17	201.03	438.57	486.14	535.56	583.96	631.63	690.08	3,365.94
222	5	Las Cabras	1	13	18	204.01	438.57	486.14	535.56	583.96	631.63	690.08	3,365.94
223	5	Las Cabras	1	13	19	211.69	438.57	486.14	535.56	583.96	631.63	690.08	3,365.94
224	5	Las Cabras	1	13	20	202.66	438.57	486.14	535.56	583.96	631.63	690.08	3,365.94



H. XXXVIII AYUNTAMIENTO DE COMPOSTELA, NAYARIT  
2º INFORME DE ACTIVIDADES

225	5	Las Cabras	1	13	21	194.29	438.57	486.14	535.56	583.96	631.63	690.08	3,365.94
226	5	Las Cabras	1	13	22	198.86	438.57	486.14	535.56	583.96	631.63	690.08	3,365.94
227	5	Las Cabras	1	13	23	200.72	438.57	486.14	535.56	583.96	631.63	690.08	3,365.94
228	5	Las Cabras	1	13	24	204.23	438.57	486.14	535.56	583.96	631.63	690.08	3,365.94
229	5	Las Cabras	1	14	1	197.11	438.57	486.14	535.56	583.96	631.63	690.08	3,365.94
230	5	Las Cabras	1	14	2	205.55	438.57	486.14	535.56	583.96	631.63	690.08	3,365.94
231	5	Las Cabras	1	14	3	195.99	438.57	486.14	535.56	583.96	631.63	690.08	3,365.94
232	5	Las Cabras	1	14	4	225.88	438.57	486.14	535.56	583.96	631.63	690.08	3,365.94
233	5	Las Cabras	1	14	5	202.94	438.57	486.14	535.56	583.96	631.63	690.08	3,365.94
234	5	Las Cabras	1	14	6	204.92	438.57	486.14	535.56	583.96	631.63	690.08	3,365.94
235	5	Las Cabras	1	14	7	203.84	438.57	486.14	535.56	583.96	631.63	690.08	3,365.94
236	5	Las Cabras	1	14	8	195.52	438.57	486.14	535.56	583.96	631.63	690.08	3,365.94
237	5	Las Cabras	1	14	9	195.58	438.57	486.14	535.56	583.96	631.63	690.08	3,365.94
238	5	Las Cabras	1	14	10	201.23	438.57	486.14	535.56	583.96	631.63	690.08	3,365.94
239	5	Las Cabras	1	14	11	202.46	438.57	486.14	535.56	583.96	631.63	690.08	3,365.94
240	5	Las	1	14	12	189.44	438.57	486.14	535.56	583.96	631.63	690.08	3,365.94

H. XXXVIII AYUNTAMIENTO DE COMPOSTELA, NAYARIT  
2º INFORME DE ACTIVIDADES

		Cabras											
241	5	Las Cabras	1	14	13	206.08	438.57	486.14	535.56	583.96	631.63	690.08	3,365.94
242	5	Las Cabras	1	14	14	199.70	438.57	486.14	535.56	583.96	631.63	690.08	3,365.94
243	5	Las Cabras	1	14	15	201.12	438.57	486.14	535.56	583.96	631.63	690.08	3,365.94
244	5	Las Cabras	1	14	16	203.08	438.57	486.14	535.56	583.96	631.63	690.08	3,365.94
245	5	Las Cabras	1	14	17	196.82	438.57	486.14	535.56	583.96	631.63	690.08	3,365.94
246	5	Las Cabras	1	14	18	201.89	438.57	486.14	535.56	583.96	631.63	690.08	3,365.94
247	5	Las Cabras	1	14	19	196.53	438.57	486.14	535.56	583.96	631.63	690.08	3,365.94
248	5	Las Cabras	1	14	20	199.70	438.57	486.14	535.56	583.96	631.63	690.08	3,365.94
249	5	Las Cabras	1	14	21	193.13	438.57	486.14	535.56	583.96	631.63	690.08	3,365.94
250	5	Las Cabras	1	14	22	198.13	438.57	486.14	535.56	583.96	631.63	690.08	3,365.94
251	5	Las Cabras	1	14	23	193.75	438.57	486.14	535.56	583.96	631.63	690.08	3,365.94
252	5	Las Cabras	1	14	24	205.04	438.57	486.14	535.56	583.96	631.63	690.08	3,365.94
253	5	Las Cabras	1	14	25	199.26	438.57	486.14	535.56	583.96	631.63	690.08	3,365.94
254	5	Las Cabras	1	14	26	197.30	438.57	486.14	535.56	583.96	631.63	690.08	3,365.94
255	5	Las Cabras	1	14	27	203.77	438.57	486.14	535.56	583.96	631.63	690.08	3,365.94

H. XXXVIII AYUNTAMIENTO DE COMPOSTELA, NAYARIT  
2º INFORME DE ACTIVIDADES

256	5	Las Cabras	1	14	28	204.43	438.57	486.14	535.56	583.96	631.63	690.08	3,365.94
257	5	Las Cabras	1	15	1	202.48	438.57	486.14	535.56	583.96	631.63	690.08	3,365.94
258	5	Las Cabras	1	15	2	199.43	438.57	486.14	535.56	583.96	631.63	690.08	3,365.94
259	5	Las Cabras	1	15	3	411.06	591.83	524.27	601.81	583.96	631.63	690.08	3,623.58
260	5	Las Cabras	1	15	4	211.16	438.57	486.14	535.56	583.96	631.63	690.08	3,365.94
261	5	Las Cabras	1	15	5	201.55	438.57	486.14	535.56	583.96	631.63	690.08	3,365.94
262	5	Las Cabras	1	15	6	435.60	634.75	562.29	645.45	583.96	648.06	704.20	3,778.71
263	5	Las Cabras	1	15	7	210.36	438.57	486.14	535.56	583.96	631.63	690.08	3,365.94
264	5	Las Cabras	1	15	8	197.13	438.57	486.14	535.56	583.96	631.63	690.08	3,365.94
265	5	Las Cabras	1	15	9	195.69	438.57	486.14	535.56	583.96	631.63	690.08	3,365.94
266	5	Las Cabras	1	15	10	191.33	438.57	486.14	535.56	583.96	631.63	690.08	3,365.94
267	5	Las Cabras	1	15	11	201.39	438.57	486.14	535.56	583.96	631.63	690.08	3,365.94
268	5	Las Cabras	1	15	12	206.03	438.57	486.14	535.56	583.96	631.63	690.08	3,365.94
269	5	Las Cabras	1	15	13	201.44	438.57	486.14	535.56	583.96	631.63	690.08	3,365.94
270	5	Las Cabras	1	15	14	199.44	438.57	486.14	535.56	583.96	631.63	690.08	3,365.94
271	5	Las	1	15	15	201.02	438.57	486.14	535.56	583.96	631.63	690.08	3,365.94

H. XXXVIII AYUNTAMIENTO DE COMPOSTELA, NAYARIT  
2º INFORME DE ACTIVIDADES

		Cabras											
272	5	Las Cabras	1	15	16	204.50	438.57	486.14	535.56	583.96	631.63	690.08	3,365.94
273	5	Las Cabras	1	15	17	195.67	438.57	486.14	535.56	583.96	631.63	690.08	3,365.94
274	5	Las Cabras	1	15	18	383.62	585.73	518.87	595.60	583.96	631.63	690.08	3,605.87
275	5	Las Cabras	1	15	19	194.25	438.57	486.14	535.56	583.96	631.63	690.08	3,365.94
276	5	Las Cabras	1	15	20	199.69	438.57	486.14	535.56	583.96	631.63	690.08	3,365.94
277	5	Las Cabras	1	15	21	211.46	438.57	486.14	535.56	583.96	631.63	690.08	3,365.94
278	5	Las Cabras	1	15	22	199.32	438.57	486.14	535.56	583.96	631.63	690.08	3,365.94
279	5	Las Cabras	1	15	23	199.32	438.57	486.14	535.56	583.96	631.63	690.08	3,365.94
280	5	Las Cabras	1	15	24	199.08	438.57	486.14	535.56	583.96	631.63	690.08	3,365.94
281	5	Las Cabras	1	15	25	203.39	438.57	486.14	535.56	583.96	631.63	690.08	3,365.94
282	5	Las Cabras	1	16	1	606.97	954.94	845.93	971.04	859.68	974.97	1,059.43	5,665.99
283	5	Las Cabras	1	16	2	776.26	1,225.79	1,085.86	1,246.46	1,103.51	1,251.50	1,359.92	7,273.03
284	5	Las Cabras	1	16	3	200.10	438.57	486.14	535.56	583.96	631.63	690.08	3,365.94
285	5	Las Cabras	1	17	1	286.15	455.18	486.14	535.56	583.96	631.63	690.08	3,382.55
286	5	Las Cabras	1	17	2	403.40	644.03	570.51	654.89	583.96	657.54	714.50	3,825.44

H. XXXVIII AYUNTAMIENTO DE COMPOSTELA, NAYARIT  
2º INFORME DE ACTIVIDADES

287	5	Las Cabras	1	17	3	197.37	438.57	486.14	535.56	583.96	631.63	690.08	3,365.94
288	5	Las Cabras	1	17	4	203.38	438.57	486.14	535.56	583.96	631.63	690.08	3,365.94
289	5	Las Cabras	1	17	5	198.68	438.57	486.14	535.56	583.96	631.63	690.08	3,365.94
290	5	Las Cabras	1	17	6	197.58	438.57	486.14	535.56	583.96	631.63	690.08	3,365.94
291	5	Las Cabras	1	17	7	205.10	438.57	486.14	535.56	583.96	631.63	690.08	3,365.94
292	5	Las Cabras	1	17	8	200.62	438.57	486.14	535.56	583.96	631.63	690.08	3,365.94
293	5	Las Cabras	1	17	9	198.35	438.57	486.14	535.56	583.96	631.63	690.08	3,365.94
294	5	Las Cabras	1	17	10	202.09	438.57	486.14	535.56	583.96	631.63	690.08	3,365.94
295	5	Las Cabras	1	17	11	239.24	438.57	486.14	535.56	583.96	631.63	690.08	3,365.94
296	5	Las Cabras	1	18	1	398.34	659.08	583.84	670.19	593.34	672.90	731.20	3,910.55
297	5	Las Cabras	1	18	2	201.31	438.57	486.14	535.56	583.96	631.63	690.08	3,365.94
298	5	Las Cabras	1	18	3	209.79	438.57	486.14	535.56	583.96	631.63	690.08	3,365.94
299	5	Las Cabras	1	18	4	193.51	438.57	486.14	535.56	583.96	631.63	690.08	3,365.94
300	5	Las Cabras	1	18	5	200.49	438.57	486.14	535.56	583.96	631.63	690.08	3,365.94
301	5	Las Cabras	1	18	6	201.29	438.57	486.14	535.56	583.96	631.63	690.08	3,365.94
302	5	Las	1	18	7	200.42	438.57	486.14	535.56	583.96	631.63	690.08	3,365.94

H. XXXVIII AYUNTAMIENTO DE COMPOSTELA, NAYARIT  
2º INFORME DE ACTIVIDADES

		Cabras											
303	5	Las Cabras	1	18	8	204.00	438.57	486.14	535.56	583.96	631.63	690.08	3,365.94
304	5	Las Cabras	1	18	9	198.92	438.57	486.14	535.56	583.96	631.63	690.08	3,365.94
305	5	Las Cabras	1	18	10	398.17	679.60	602.02	691.06	611.81	693.86	753.97	4,032.32
306	5	Las Cabras	1	19	1	400.10	685.22	607.00	696.77	616.87	699.59	760.20	4,065.65
307	5	Las Cabras	1	19	2	204.69	438.57	486.14	535.56	583.96	631.63	690.08	3,365.94
308	5	Las Cabras	1	19	3	196.70	438.57	486.14	535.56	583.96	631.63	690.08	3,365.94
309	5	Las Cabras	1	19	4	205.03	438.57	486.14	535.56	583.96	631.63	690.08	3,365.94
310	5	Las Cabras	1	19	5	197.87	438.57	486.14	535.56	583.96	631.63	690.08	3,365.94
311	5	Las Cabras	1	19	6	209.96	438.57	486.14	535.56	583.96	631.63	690.08	3,365.94
312	5	Las Cabras	1	19	7	399.06	697.34	617.74	709.10	627.78	711.96	773.64	4,137.56
313	5	Las Cabras	1	19	8	194.09	438.57	486.14	535.56	583.96	631.63	690.08	3,365.94
314	5	Las Cabras	1	19	9	192.08	438.57	486.14	535.56	583.96	631.63	690.08	3,365.94
315	5	Las Cabras	1	19	10	206.71	438.57	486.14	535.56	583.96	631.63	690.08	3,365.94
316	5	Las Cabras	1	19	11	194.99	438.57	486.14	535.56	583.96	631.63	690.08	3,365.94
317	5	Las Cabras	1	19	12	211.31	438.57	486.14	535.56	583.96	631.63	690.08	3,365.94

H. XXXVIII AYUNTAMIENTO DE COMPOSTELA, NAYARIT  
2º INFORME DE ACTIVIDADES

149,226.56 161,288.74 178,402.38 192,119.00 208,563.42 227,761.30 1,117,361.41
<b>TOTAL DE ADEUDO PREDIAL OCTUBRE 2013</b>
<b>1,117,361.41</b>

No	Propietario	Municipio	Localidad	Manzana	Predios	superficie m2	Predial 2013	Predial 2012	Predial 2011	Predial 2010	Predial 2009	Predial 2008	TOTAL	Construcción	Manifestación \$
1	Rigoberto Rivera Salas	5	RINCON DE MIRAMAR	1	1	164.05	439.05	486.14	535.56	583.96	631.63	690.08	3,366.42	202.00	343.72
2	Enrique Bejarano González	5	RINCON DE MIRAMAR	1	2	390.40	1,044.84	925.57	1,062.46	940.62	1,066.75	1,159.17	6,199.41	100.00	343.72
3	Roberto Lizárraga Monroy	5	RINCON DE MIRAMAR	1	4	195.32	522.74	486.14	535.56	583.96	631.63	690.08	3,450.11	100.00	343.72
4	María Clara Monroy	5	RINCON DE MIRAMAR	1	5	199.82	534.78	486.14	543.80	583.96	631.63	690.08	3,470.40	130.00	343.72

H. XXXVIII AYUNTAMIENTO DE COMPOSTELA, NAYARIT  
2º INFORME DE ACTIVIDADES

	Robles		R												
5	Evelia Bañuelos García	5	RINCON DE MIRAMAR	1	6	382.25	1,023.03	906.25	1,040.28	920.98	1,044.48	1,134.97	6,069.99	0.00	0.00
6	María Artemisa Medina de la Torre	5	RINCON DE MIRAMAR	1	7	228.60	611.81	541.97	622.13	583.96	631.63	690.08	3,681.58	140.00	343.72
7	Leobardo Raygosa Gómez	5	RINCON DE MIRAMAR	1	8	246.62	660.04	584.69	671.17	594.20	673.88	732.26	3,916.23	0.00	0.00
8	Héctor López Robles	5	RINCON DE MIRAMAR	1	9	268.68	719.08	636.99	731.20	647.35	734.16	797.76	4,266.54	0.00	0.00
9	Adriana Rivera Jiménez	5	RINCON DE MIRAMAR	2	22	195.41	522.98	486.14	535.56	583.96	631.63	690.08	3,450.35	126.00	343.72
10	?	5	RINCON DE MIRAMAR	2	23	195.95	524.43	486.14	535.56	583.96	631.63	690.08	3,451.79	0.00	0.00
11	?	5	RINCON DE MIRAMAR	2	24	197.00	527.24	486.14	536.13	583.96	631.63	690.08	3,455.18	0.00	0.00
12	Cristina García Ochoa	5	RINCON DE MIRAMAR	2	25	193.10	516.80	486.14	535.56	583.96	631.63	690.08	3,444.17	0.00	0.00



H. XXXVIII AYUNTAMIENTO DE COMPOSTELA, NAYARIT  
2º INFORME DE ACTIVIDADES

13	Wilfrido Oliva García	5	RINCON DE MIRAMAR	2	26	390.00	1,043.77	924.62	1,061.37	939.65	1,065.66	1,157.98	6,193.05	0.00	0.00
14	Ricardo Ruiz Gil	5	RINCON DE MIRAMAR	2	28	390.12	0.00	0.00	0.00	0.00	0.00	0.00	0.00	0.00	0.00
15	Verónica Bejarano	5	RINCON DE MIRAMAR	2	30	203.16	543.72	486.14	552.89	583.96	631.63	690.08	3,488.43	0.00	0.00
16	Roberto Rafael Góngora Castañeda	5	RINCON DE MIRAMAR	2	70	209.00	0.00	0.00	0.00	0.00	0.00	0.00	0.00	0.00	0.00
17	Rosa María Vázquez Mojarro	5	RINCON DE MIRAMAR	2	71	193.74	0.00	0.00	0.00	0.00	0.00	0.00	0.00	0.00	0.00
18	Francisco Orozco Sandoval	5	RINCON DE MIRAMAR	2	31	189.49	507.14	486.14	535.56	583.96	631.63	690.08	3,434.50	160.00	343.72
19	Francisco Javier Orozco Ocegueda	5	RINCON DE MIRAMAR	2	32	249.82	668.60	592.28	679.88	601.91	682.62	741.76	3,967.05	0.00	0.00
20	Maksutovic Afus Kadrija	5	RINCON DE MIRAMAR	2	33	191.70	513.05	486.14	535.56	583.96	631.63	690.08	3,440.42	0.00	0.00
21	Teresa Sandoval	5	RINCON DE	2	34	379.06	1,014.49	898.68	1,031.60	913.29	1,035.77	1,125.50	6,019.33	0.00	0.00

H. XXXVIII AYUNTAMIENTO DE COMPOSTELA, NAYARIT  
2º INFORME DE ACTIVIDADES

	Palafox		MIRAMA R												
22	Víctor Jesús Gómez González	5	RINCON DE MIRAMA R	2	35	1,075.07	2,877.24	2,548.80	2,925.76	2,894.42	3,282.57	3,566.91	18,095.70	140.00	343.72
23	José Luis Flores	5	RINCON DE MIRAMA R	2	41	226.81	607.02	537.73	617.25	583.96	631.63	690.08	3,667.67	0.00	0.00
24	Palmira Dolores Pineda Gradillo	5	RINCON DE MIRAMA R	2	42	242.91	650.11	575.90	661.07	585.26	663.74	721.24	3,857.32	0.00	0.00
25	Enrique Bejarano Fletes	5	RINCON DE MIRAMA R	2	43	387.00	1,035.74	917.51	1,053.21	932.42	1,057.46	1,149.07	6,145.42	0.00	0.00
26	Ismael Contreras Rodríguez	5	RINCON DE MIRAMA R	2	45	353.25	945.41	837.49	961.36	851.11	965.24	1,048.86	5,609.48	40.00	343.72
27	José Luis Barragán Mendoza	5	RINCON DE MIRAMA R	2	47	193.04	516.64	486.14	535.56	583.96	631.63	690.08	3,444.00	0.00	0.00
28	Brenda Yerania Flores Ortega	5	RINCON DE MIRAMA R	2	48	192.08	0.00	0.00	0.00	0.00	0.00	0.00	0.00	0.00	0.00
29	Lucila Ortega Contreras	5	RINCON DE MIRAMA R	2	49	185.76	497.16	486.14	535.56	583.96	631.63	690.08	3,424.52	0.00	0.00

H. XXXVIII AYUNTAMIENTO DE COMPOSTELA, NAYARIT  
2º INFORME DE ACTIVIDADES

30	Santiago Arroyo Arredondo	5	RINCON DE MIRAMAR	2	50	382.21	1,022.92	906.15	1,040.17	920.88	1,044.37	1,134.85	6,069.35	52.00	343.72
31	Fernando Melendres Arredondo	5	RINCON DE MIRAMAR	2	51	390.96	1,046.34	926.90	1,063.98	941.97	1,068.28	1,160.83	6,208.30	90.00	343.72
32	Enrique Bejarano González	5	RINCON DE MIRAMAR	3	52	1,170.85	3,133.58	2,775.87	3,186.42	3,152.29	3,575.02	3,884.69	19,707.88	470.00	343.72
33	Enrique Bejarano Fletes	5	RINCON DE MIRAMAR	3	53	92.68	438.57	486.14	535.56	583.96	631.63	690.08	3,365.94	100.00	343.72
34	Juan Enrique Uribe Gil	5	RINCON DE MIRAMAR	3	54	471.84	1,262.80	1,118.65	1,284.09	1,136.83	1,289.29	1,400.98	7,492.64	150.00	343.72
35	Gabriela García Sánchez	5	RINCON DE MIRAMAR	3	55	637.63	1,706.51	1,511.71	1,735.28	1,536.28	1,742.30	1,893.24	10,125.33	105.00	343.72
36	José Luis Sainez Rosas	5	RINCON DE MIRAMAR	3	56	187.80	502.61	486.14	535.56	583.96	631.63	690.08	3,429.98	0.00	0.00
37	Fidel Monroy Robles	5	RINCON DE MIRAMAR	3	57	200.71	537.17	486.14	546.22	583.96	631.63	690.08	3,475.20	64.00	343.72
38	Victoria Morales	5	RINCON DE	3	58	280.49	750.68	664.99	763.34	675.80	766.43	832.83	4,454.08	0.00	0.00

H. XXXVIII AYUNTAMIENTO DE COMPOSTELA, NAYARIT  
2º INFORME DE ACTIVIDADES

	Vargas		MIRAMA R												
39	Paula Yeenia Bejarano Fletes y/o FIBBA	5	RINCON DE MIRAMA R	3	59	269.80	722.07	639.65	734.25	650.05	737.22	801.09	4,284.32	0.00	0.00
40	Maksutovi c Afus Kadrija	5	RINCON DE MIRAMA R	3	60	801.55	2,145.21	1,900.33	2,181.39	2,158.02	2,447.41	2,659.41	13,491.78	200.00	343.72
41	José Socorro López Velázquez	5	RINCON DE MIRAMA R	3	61	310.85	831.94	736.97	845.97	748.95	849.39	922.97	4,936.18	130.00	343.72
42	Arcadia Hernánde z	5	RINCON DE MIRAMA R	3	62	291.05	778.95	690.03	792.08	701.25	795.28	864.18	4,621.77	0.00	0.00
43	Fernando Ortiz Becerra	5	RINCON DE MIRAMA R	3	63	191.33	512.06	486.14	535.56	583.96	631.63	690.08	3,439.43	350.00	343.72
44	Edgar Alegria Villa	5	RINCON DE MIRAMA R	4	65	366.48	980.82	868.86	997.36	882.98	1,001.39	1,088.15	5,819.57	0.00	0.00
45	Teresa de Jesús Hernánde z Rodríguez	5	RINCON DE MIRAMA R	4	66	990.05	2,649.70	2,347.23	2,694.38	2,665.52	3,022.97	3,284.83	16,664.64	0.00	0.00
46	Agustín Pio	5	RINCON DE	4	69	197.07	527.42	486.14	536.32	583.96	631.63	690.08	3,455.55	180.00	343.72


H. XXXVIII AYUNTAMIENTO DE COMPOSTELA, NAYARIT  
2º INFORME DE ACTIVIDADES

	Hernández		MIRAMAR												
47	Cecilia Carrillo Aguiar	5	RINCON DE MIRAMAR	5	11	1,773.98	4,747.76	4,205.79	4,827.82	5,278.05	5,985.84	6,504.29	31,549.53	100.00	343.72
48	Karla Jumilla Gil	5	RINCON DE MIRAMAR	5	12	1,391.02	3,722.83	3,297.86	3,785.61	4,138.64	4,693.64	5,100.17	24,738.74	200.00	343.72
49	María Trinidad Corona	5	RINCON DE MIRAMAR	5	14	194.45	520.41	486.14	535.56	583.96	631.63	690.08	3,447.78	200.00	343.72
50	Juan Enrique Uribe Gil	5	RINCON DE MIRAMAR	5	15	198.01	529.94	486.14	538.88	583.96	631.63	690.08	3,460.63	0.00	0.00
51	Rigoberto Rivera Salas	5	RINCON DE MIRAMAR	5	16	1,978.99	5,296.43	4,691.83	5,385.74	6,443.06	7,307.08	7,255.96	36,380.10	348.00	343.72
52	?	5	RINCON DE MIRAMAR	5	17	228.39	611.25	541.47	621.55	583.96	631.63	690.08	3,679.95	0.00	0.00
53	Alma Rivera Jiménez	5	RINCON DE MIRAMAR	5	18	432.01	1,156.20	1,024.22	1,175.70	1,040.87	1,180.45	1,282.72	6,860.16	149.00	343.72
54	Cristina García Ochoa	5	RINCON DE MIRAMAR	5	19	615.15	1,646.34	1,458.41	1,674.11	1,482.12	1,680.87	1,826.49	9,768.35	150.00	343.72

H. XXXVIII AYUNTAMIENTO DE COMPOSTELA, NAYARIT  
2º INFORME DE ACTIVIDADES

55	Sonia Carrillo Arias	5	RINCON DE MIRAMAR	5	21	280.23	749.99	664.37	762.63	675.18	765.72	832.05	4,449.95	0.00	0.00						
													57,597.43	51,636.33	58,887.06	58,897.12	66,121.22	71,247.01	364,386.17		
													<b>TOTAL DE ADEUDO PREDIAL OCTUBRE 2013</b>				364,386.17			<b>TOTAL</b>	<b>8,936.72</b>

H. XXXVIII AYUNTAMIENTO DE COMPOSTELA, NAYARIT  
2º INFORME DE ACTIVIDADES



*"POR AMOR A COMPOSTELA"*



## 1.2 ÁREA DE ZOFEMAT

### DESGLOSE DE INGRESOS DE LA ZOFEMAT

<b>AÑO</b>	<b>MES</b>	<b>30%</b>	<b>70%</b>	<b>TOTAL</b>
2011	SEPTIEMBRE	\$135,428.13	\$315,998.98	\$451,427.11
2011	OCTUBRE	\$24,715.66	\$57,669.87	\$82,385.53
2011	NOVIEMBRE	\$110,486.05	\$257,800.78	\$368,286.83
2011	DICIEMBRE	\$23,926.64	\$55,828.83	\$79,755.47
		\$294,556.48	\$687,298.46	\$981,854.94

<b>AÑO</b>	<b>MES</b>	<b>30%</b>	<b>70%</b>	<b>TOTAL</b>
2012	ENERO	\$184,858.64	\$431,336.82	\$616,195.46
2012	FEBRERO	\$40,941.51	\$95,530.19	\$136,471.70
2012	MARZO	\$1,949,948.79	\$4,549,880.53	\$6,499,829.32
2012	ABRIL	\$90,809.19	\$211,888.12	\$302,697.31
2012	MAYO	\$170,774.82	\$398,474.60	\$569,249.42
2012	JUNIO	\$26,627.34	\$62,130.46	\$88,757.80
2012	JULIO	\$126,447.08	\$295,043.19	\$421,490.27
2012	AGOSTO	\$47,967.54	\$111,924.26	\$159,891.80
2012	SEPTIEMBRE	\$150,894.78	\$352,087.82	\$502,982.60
2012	OCTUBRE	\$14,359.60	\$33,505.75	\$47,865.35
2012	NOVIEMBRE	\$151,071.74	\$352,500.73	\$503,572.47
2012	DICIEMBRE	\$74,285.03	\$173,331.75	\$247,616.78
		\$3,028,986.06	\$7,067,634.22	\$10,096,620.28

<b>AÑO</b>	<b>MES</b>	<b>30%</b>	<b>70%</b>	<b>TOTAL</b>
2013	ENERO	\$248,167.82	\$579,058.24	\$827,226.06
2013	FEBRERO	\$116,907.63	\$272,784.47	\$389,692.10
2013	MARZO	\$2,556,538.60	\$5,965,256.73	\$8,521,795.33
2013	ABRIL	\$127,181.57	\$296,756.99	\$423,938.56
2013	MAYO	\$57,112.51	\$133,262.53	\$190,375.04
2013	JUNIO	\$74,629.92	\$174,136.49	\$248,766.41
2013	JULIO	\$35,677.42	\$83,247.31	\$118,924.73
2013	AGOSTO	\$33,285.43	\$77,666.00	\$110,951.43
2013	SEPTIEMBRE	\$170,546.69	\$397,942.29	\$568,488.98
		\$3,420,047.59	\$7,980,111.05	\$11,400,158.64



H. XXXVIII AYUNTAMIENTO DE COMPOSTELA, NAYARIT  
2º INFORME DE ACTIVIDADES

<b>INGRESOS ZOFEMAT</b>		
<b>2011</b>	<b>2012</b>	<b>2013</b>
9'093,311.23	10'096,620.37	11'400,158.66
INCREMENTO DE INGRESOS	1'003,3009.14	1'303,528.29

<b>PROCEDIMIENTO ADMINISTRATIVO DE EJECUCIÓN</b>			
<b>Notificadores</b>	<b>Requerimientos Emitidos</b>	<b>Requerimientos Pagados</b>	<b>Importes Pagado a Requerimiento</b>
9	1671	157	1,519,203.37

<b>PREDIAL URBANO</b>					
<b>Total de Predios</b>	<b>Importe Histórico</b>	<b>Total Predios Pagados</b>	<b>Importe</b>	<b>Predios Deudores Vigentes</b>	<b>Monto del Adeudo Vigente</b>
28,451	75,384,830.84	11,771	9,986,163.32	16,680	65,403,144.42

<b>PREDIAL RUSTICO</b>					
<b>Total De Predios</b>	<b>Importe Histórico</b>	<b>Total Predios Pagados</b>	<b>Importe</b>	<b>Predios Deudores Vigentes</b>	<b>Monto del Adeudo Vigente</b>
10,840	4,825,276.99	419	89,161.96	10,421	4,736,115.03

<b>TOTAL PREDIAL</b>					
<b>Total de Predios</b>	<b>Importe Histórico</b>	<b>Total Predios Pagados</b>	<b>Importe</b>	<b>Predios Deudores Vigentes</b>	<b>Monto del Adeudo Vigente</b>
39,291	80,210,107.83	12,190	10,075,325.28	27,101	70,139,259.45

## 1.3 DIRECCIÓN DE DESARROLLO URBANO Y ECOLOGIA

### Playas Limpias y Certificada

**Acción:** En acatamiento a las NMX-102 Nom-001-SEMARNAT-1996. Se verificó Playa Chacala por el Dr. Francisco España, mismo que hizo un resumen de hallazgos previo a la visita de certificación del IMNC. Dejando tarea importante que fue coordinada por El H. XXXVIII. Ayuntamiento. Y la SEMANAY. Colaborando los prestadores de servicios.

**Localización:** La Playa Chacala, localizada a 46 KM., de la cabecera Municipal, con un litoral de Playa de 800 metros se actualizo cartografía de: localización, hidrología, muestreos, fuentes puntuales de contaminación, infraestructura y simbología.

**Propósito:** Mantener limpia La Playa de basura, corcho latas, metales, heces de caninos entre otros, así mismo contar con dos salvavidas, simbología, protección de flora y fauna, no permitir vehículos motorizados, en La Playa, tener vigilancia policiaca y sensibilizar a los prestadores de servicios tener diariamente el porte de bitácoras y limpio el frete de Playa.

**Resultados:** Con el escrito apegado a los resultados de la verificación se cumplió con las recomendaciones y se logró presuntamente la recertificación de La Playa, pasando a la categoría No. 1 a la dos, en proceso el dictamen del IMNC., cabe mencionar que con los huracanes de Manuel e Ingrid, presentados en el mes de Septiembre La Playa, se llenó de basura orgánica misma que con 2 máquinas y un camión volteo y mano de obra se dejó nuevamente limpia, también se logró un convenio de colaboración entre las 2 partes, El Ayuntamiento y El Patronato de Mejoras Materiales A.C. mismo que desarrollara actividades de limpieza de la Playa, educación ambiental, cuidado de la flora y fauna entre otras actividades, estas acciones se harán una vez por mes con un programa mismo de actividades coordinadas por estancias de Gobierno en el tema de Playas Limpias.

**Recursos:** En un lapso de 5 días con maquinaria especializada se cernió arena quedando limpia La Playa se utilizó mano de obra, vehículos, y brigadas del ayuntamiento, papelería, supervisores, funcionarios de SEMANAY- Ayuntamiento y con el visto bueno del IMNC.

**Beneficios:** El beneficio es para El Turismo Regional, Nacional, Extranjero, así como para los propietarios de Hoteles, Restaurantes y Prestadores de Servicios de la Localidad.



### **Permisos de Tala de árboles**

**Acción:** Permisos de Tala de árboles que ponen en peligro a casa habitación o que dañan la estructura, cimientos, bardas, banquetas en áreas Urbanas.

**Localización:** Municipio de Compostela, Nayarit.

**Propósito:** Es proporcionar permisos de talas de árboles que ponen en peligro a casa habitación o que dañan la estructura, cimientos, bardas, banquetas en áreas urbanas mismo que fueron supervisados y que estaban aptos para la tala.

**Resultados:** Se otorgan permisos de tala de árboles de acuerdo al reglamento de ecología y protección al medio ambiente del Municipio.

Se otorgaron 70 permisos con el acuerdo de los solicitantes de resarcir esta actividad plantando mínimo 10 árboles de acuerdo a la especie protegidas, como la palma de coco de agua, de aceite, higueras y huanacaxtle principalmente.

**Recursos:** Se utilizó vehículo para traslado, cámara, computadora, papelería, combustible y equipo fotográfico,

**Beneficios:** Se benefició a 70 familias solicitantes y vecinos de las áreas aledañas a estos ejemplares.



### **Limpia de Lotes de terrenos baldíos**

**Acción:** Notificación por oficio para limpia de lotes de terrenos baldíos que el propietario conserve limpio de malezas, residuos sólidos, y otros elementos.

**Localización:** Municipio de Compostela, Nayarit.

**Propósito:** Que los propietarios de lotes de terrenos baldíos, en forma permanente los limpien de maleza y de residuos sólidos urbanos, para evitar focos de infección y proliferación de plaga nociva a la salud de la gente. Esta actividad se ha realizado con la colaboración de la Jefatura de Salud Municipal, haciendo la visita correspondiente.

**Resultados:** Se ha platicado y entregado 100 escritos y notificaciones para concientizar a los propietarios de lotes para que limpien esa área. Estos oficios se entregaron en Zacualpan, Las Varas, Compostela, La Peñita, Guayabitos.

**Recursos:** Se utilizó vehículo para traslado, cámara computadora, papelería, combustible y equipo fotográfico,

**Beneficios:** A La ciudadanía y habitantes de estas Poblaciones, dando así una mejor imagen urbana y una calidad de vida saludable.



### **Programa de Residuos Sólidos Urbanos.**

**Acción:** Entrega de trípticos informativos y se trabajó en coordinación con funcionarios y Regidores, en La Campaña de Descacharrización.

**Localización:** Municipio de Compostela, Nayarit.

**Propósito:** Limpia de residuos sólidos urbanos de calles, colonias, zanjones y otros basureros clandestinos.

**Resultados:** Se entregaron trípticos informativos casa por casa y recogiendo residuos, en las localidades de La Peñita, Zacualpan, Las Varas, Compostela, Guayabitos, así mismo se apoyó con en La Jefatura de salud Municipal. En las Localidades de Ursulo Galván, Monteón, La Peñita, y Guayabitos; Recolectando 24 Toneladas de cacharos para la Campaña Del Dengue, también se colocaron anuncios de no tirar basura, escombros y no quemar basura.

**Recursos:** Se utilizó vehículo para traslado, cámara, computadora, papelería, combustible y equipo fotográfico.

**Beneficios:** Se benefició a los ciudadanos del Municipio de Compostela, Nayarit. Lo cual está tomando conciencia de tener limpio el frente de su casa y respetar los lineamientos que sobre el tema el Ayuntamiento difunde con las acciones en cada población.

### **Retiro de granjas, establos, caballerizas instaladas en zonas Urbanas.**

**Acción:** Se atendieron las denuncias ciudadanas, ingresadas a este Dpto. de Ecología, para retirar o reubicar granjas, establos, o caballerizas instaladas en zonas Urbanas del Municipio.

**Localización:** Municipio de Compostela, Nayarit.

**Propósito:** Que esta actividad cría, engorda de cerdos, cuidado de bovinos, ovinos y caprinos no la desarrollen dentro de la zona urbana, para evitar malos olores, fauna nociva y residuos molestos que representan peligro para la salud de los habitantes.

**Resultados:** Bajo un procedimiento legal se han retirado 10 porquerizas, 10 corrales de caballos, 2 de chivos, 2 criaderos de gallos, incluyendo 4 retiros de caninos en cautiverio sin atención adecuadamente, las poblaciones en las cuales se retiraron son 3 instalaciones de porcinos en Zacualpan, 3 en Las Varas, 2 de La Peñita, 2 en Compostela; de caballerizas 5 en Compostela, 2 en La Peñita, 2 en Zacualpan y 1 en Las Varas; de gallos 2 en La Peñita, 1 en

Compostela, 1 en Guayabitos; de retiro de caninos 3 en Compostela, 1 en Las Varas.

**Recursos:** Se utilizó vehículo para traslado, cámara, computadora, papelería, combustible y equipo fotográfico.

**Beneficios:** Los vecinos de cada lugar donde se estaban instalados estos animales en cautiverio y las Poblaciones Requeridas.

### **Reforestación y Rescate de Áreas Verdes.**

**Acción:** Con aportación de árboles diversas especies por SEMANAY o particulares se hicieron jornadas de reforestación y rescate de áreas verdes en las áreas urbanas de la CD., de Compostela, Miravalles, Sta. María de Jaltemba, Las Varas, La Peñita.

**Localización:** Municipio de Compostela, Nayarit.

**Propósito:** Contribuir en el ámbito Municipal en materia de preservación del Equilibrio Ecológico y Protección al ambiente en coordinación con Dependencias federales y funcionarios del ayuntamiento y otras Organizaciones no Gubernamentales.

**Resultados:** Se plantaron 2070 plantas de diversas especies en la zona urbana del Cd., de Compostela, Miravalles, Sta. María de Jaltemba, Las Varas, La Peñita, Guayabitos; en esta reforestación es de conservar y darle mantenimiento por parte de ciudadanos voluntarios y apoyo de Servicio Público; Además se están conservando 4 Áreas verdes reforestándolas que son denominadas Bosque de Borbollón, Parque Zacualpan, Las Higueras del malecón y albercas y Lago El Molino, ubicados en la cabecera Municipal; Así mismo existen la coordinación con 2 ONGS, Club Rotario de Compostela, y El Patronato de Mejoras Materiales y Sociales, para mejorar el entorno Ecológico de La Alberca y Lago El Molino, a la fecha se está trabajando un proyecto que presento El Club Rotario, para ver la posibilidad de invertir alrededor de 600,000.00 pesos, todo ello con la anuencia de la Autoridad Ejidal de Compostela, y Vo. Bo por El H.XXXVIII Ayuntamiento.

**Recursos:** Con un costo de 40,000.00 pesos de plantas mismas que incluye mano de obra, herramienta, movilización de vehículo para traslado, cámara, computadora, papelería, combustible y equipo fotográfico.

**Beneficios:** Para los beneficiarios no se agravó el costo de la reforestación, solo se solicita al beneficiario el cuidado y mantenimiento de las especies establecidas en su Localidad.



### **Retiro de escombro.**

**Acción:** Retiro de escombros colocados y olvidados en las vialidades.

**Localización:** Municipio de Compostela, Nayarit.

**Propósito:** Mejorar Imagen urbana de las vialidades dejando libre de escombro en donde existen construcciones.

**Resultados:** Se entregaron 100 notificaciones de las cuales el 90% ha realizado esta actividad.

**Recursos:** Trípticos, volantes, oficios, vehículo, combustible, computadora, equipo fotográfico,

**Beneficios:** Las Localidades beneficiadas, CD., de Compostela, Carrillo Pto, Las Varas, La Peñita, Guayabitos, Zacualpan.

### **Capacitación Sobre Agenda del Agua.**

**Acción:** Conservar limpios de basura los ríos, arroyos y zanjones, rescate de manantiales, convivencia con la naturaleza cuidar el agua.

**Localización:** Municipio de Compostela, Nayarit.

**Propósito:** Recibir capacitación a todas las áreas del Ayuntamiento, para cumplir con el tema de agenda del Agua 2030. Con aplicaciones de acciones en la población, así como hacer campañas publicitarias de sensibilización sobre el Valor del Agua.

**Resultados:** Con la capacitación recibida se implementaron acciones para limpiar arroyos zanjones, humedales y áreas verdes, así como también se trabaja coordinadamente con el SIAPA, para el cuidado y reporte de fugas de agua y drenaje asimismo con Servicios Públicos

para limpiar de basura y maleza áreas verdes, arroyos y zanjonés controlar erosión de los suelos con reforestación.

**Recursos:** Vehículo, bolsas negras para basura, herramienta, equipo fotográfico, combustible, papelería, personal y otros elementos necesarios para difundir estas acciones.

**Beneficios:** Las Localidades beneficiadas, CD., de Compostela, Juan Escutia, Las Varas, La Peñita, Ursulo Galván, Guayabitos

### **Retiro de vehículos que obstaculizan vialidades y otros elementos**

**Acción:** Retiro de Chatarra de Vehículos, en Vialidades y otros elementos que obstruyen banquetas y lugares Públicos.

**Localización:** Municipio de Compostela, Nayarit.

**Propósito:** Evitar que los vehículos chatarra obstruyan vialidades además que contaminan y son focos de proliferación de plagas nocivas.

**Resultados:** A través de notificaciones a los propietarios de vehículos se ha logrado retirar de las vialidades 50 chatarras, 30 obstrucciones en banquetas, 5 elementos que queman leña y carbón en las banquetas.

**Recursos:** Con el apoyo del Dpto. Jurídico, vehículo, cámara, computadora, papelería, combustible y equipo fotográfico y personal.

**Beneficios:** Las Localidades beneficiadas. CD., de Compostela, Mazatán, Miravalles, Las Varas, La Peñita.

### **Disminuir la Contaminación Auditiva, Visual y de Otros Contaminantes**

**Acción:** Prevenir y controlar la contaminación de ruidos y vibraciones y olores perjudiciales y molestos.

**Localización:** Municipio de Compostela, Nayarit.

**Propósito:** Fomentar la cultura de evitar la contaminación.

**Resultados:** Se trabajó con un propietario de negocio que preparan pastura molida para la alimentación de animales y aplicaron las recomendaciones mínimas de mitigación de contaminantes y disminuir polvo que dañan a la salud, se está trabajando con empresas públicas para disminuir el ruido, que afecta a la población, y en la contaminación visual, se realiza acción para quitar lonas y otros elementos visuales de propaganda que se usan en postes, paredes y arroyos de la calle así como campañas permanentes para que no quemem llantas y basura.



**Recursos:** El recurso son escaleras, vehículo, cámara, combustible, equipo fotográfico y personal.

**Beneficios:** Las Localidades beneficiadas. Principalmente, CD. De Compostela, Las Varas, La Peñita.



**Licencias de urbanización en el Municipio de Compostela; Nayarit.**

**Acción:** Regulación y expedición de licencias de urbanización en el Municipio de Compostela, Nayarit.

**Localización:** Municipio de Compostela, Nayarit.

**Propósito:** Llevar a cabo una urbanización organizada en el Municipio de Compostela, Nayarit; y recaudar ingresos para las demandas del Municipio.

**Resultados:** A través de notificaciones a construcciones irregulares así como otras licencias de urbanización se ha logrado recabar 5,312,210.84 Cinco millones trescientos doce mil doscientos diez punto ochenta y cuatro pesos.

**Recursos:** Con el apoyo del personal de la Dirección de Desarrollo Urbano y Ecología; así como cámara, computadora, papelería, combustible y equipo fotográfico.

**Beneficios:** El Municipio de Compostela.



## 1.4 DIRECCION DE FISCALES Y REGLAMENTOS

### Anuencias Para Eventos

**Acción:** Se expidieron 159 anuencias para realizaciones de eventos de jaripeos bailes con venta de cerveza en las diferentes Localidades del Municipio de Compostela.

**Localización:** Juan Escutia, Carrillo Puerto, Zapotán, Mazatán, Cumbres De Huicicila, Tepiqueños, Las Varas, Col Celso Hernández, Coastecomatillo, El Paranal, Puerta De La Lima, Lima De Abajo, Monteón La Peñita De Jaltemba y Compostela.

**Propósito:** Para recabar fondos para las mejoras de sus propias comunidades.

**Resultados:**

**Recursos:** Condonación total del Ayuntamiento con un aproximado de \$ 350.000.00 **trescientos cincuenta mil pesos 00/100 m. N.**

**Beneficiados:** Los Comités De Acción Ciudadana.

### Licencias de Funcionamiento Ordinarias

**Acción:** Se expidieron 600 licencias de funcionamiento (alcoholes) en las diferentes localidades de Municipio de Compostela

**Localización:** Juan Escutia, Carrillo Puerto, Zapotán, Mazatán, Cumbres De Huicicila, Tepiqueños, Las Varas, , Col Celso Hernández, Coastecomatillo, El Paranal, Puerta De La Lima, Lima De Abajo , Monteón La Peñita De Jaltemba Y Compostela

**Propósito:** Para elaboración del padrón 2013

### Licencias De Funcionamiento Ordinarias

**Acción:** Se Expidieron 700 Licencias De Funcionamiento (Ordinarias) En Las Diferentes Localidades De Municipio De Compostela

**Localización:** Juan Escutia, Carrillo Puerto, Zapotán, Mazatán, Cumbres De Huicicila, Tepiqueños, Las Varas, , Col Celso Hernández, Coastecomatillo, El Paranal, Puerta De La Lima, Lima De Abajo , Monteón La Peñita De Jaltemba Y Compostela

**Propósito:** Para Elaboración del Padrón 2013

**Acción:** Se atendieron a personas que solicitaron permisos de fijos y semifijos para desempeñar su actividad económica expidiendo 44 permisos.

**Localización:** Diferentes comunidades del Municipio de Compostela

**Recursos:** Condonación de permisos al 100 %

**Beneficiados:** 44 familias de escasos recursos que no cuentan con trabajo alguno.

## 1.6 TESORERIA

### INGRESOS TOTALES

**H. XXXVIII AYUNTAMIENTO DE COMPOSTELA NAYARIT  
RESUMEN DE INGRESOS ACUMULADOS DEL 01 DE ENERO AL 30 DE SEPTIEMBRE DEL 2013.**

	ENERO	FEBRERO	MARZO	ABRIL	MAYO	JUNIO	JULIO	AGOSTO	SEPTIEMBRE	TOTAL ACUMULADO
IMPUESTOS	3,394,049.97	2,554,547.92	1,084,620.51	1,150,808.62	1,021,138.76	529,115.99	643,562.52	895,808.08	511,737.92	11,785,390.29
DERECHOS	258,546.31	449,906.60	265,075.43	398,200.97	643,273.34	339,318.88	499,417.14	318,269.55	277,005.97	3,449,014.19
APROVECHAMIENTOS	91,604.86	73,562.10	47,686.10	88,353.80	122,661.11	37,208.20	54,414.67	100,641.61	94,294.07	710,426.52
INGRESOS EXTRAORDINARIOS	31,349.37	1,247,533.96	4,076,155.24	325,308.96	101,146.52	29,824.45	4,972,104.94	1,292,063.22	1,440,841.41	13,516,328.07
PARTICIPACIONES FEDERALES	5,032,521.47	5,483,595.34	4,801,706.37	2,536,434.46	6,970,961.52	166,781.87	7,244,643.40	612,923.27	4,106,296.91	36,955,864.61
APORTACIONES FEDERALES	5,281,893.85	0.00	9,275,247.00	4,637,623.50	4,637,623.50	4,637,623.50	4,637,623.50	0.00	9,275,247.00	42,382,881.85
INGRESOS DERIVADOS DE CONVENIOS FEDERALES	827,226.07	389,692.10	8,521,795.34	423,938.56	190,375.04	248,766.41	118,924.73	110,951.43	568,488.98	11,400,158.66
OTROS COBROS	0.00	0.00	0.00	0.00	43,400.00	28,000.00	15,000.00	8,900.00	67,774.00	163,074.00
DESCUENTOS Y BONIFICACIONES	-159,717.88	-150,376.65	-23,694.51	-48,118.49	-101,584.18	0.00	0.00	0.00	0.00	-483,491.71
12 % DE LA UAN	403,128.35	342,894.85	140,664.71	130,986.89	157,292.90	82,789.32	107,347.89	93,596.10	62,616.36	1,521,317.37
<b>TOTALES</b>	<b>15,160,602.37</b>	<b>10,391,356.22</b>	<b>28,189,256.19</b>	<b>9,643,537.27</b>	<b>13,786,288.51</b>	<b>6,099,428.62</b>	<b>18,293,038.79</b>	<b>3,433,153.26</b>	<b>16,404,302.62</b>	<b>121,400,963.85</b>

H. XXXVIII AYUNTAMIENTO DE COMPOSTELA, NAYARIT  
2º INFORME DE ACTIVIDADES

**H. XXXVIII AYUNTAMIENTO DE COMPOSTELA NAYARIT; “RESUMEN DE INGRESOS ACUMULADOS Y DESGLOSADOS DEL 01 DE ENERO AL 30 DE SEPTIEMBRE DEL 2013.”**

CONCEPTOS	ENERO	FEBRERO	MARZO	ABRIL	MAYO	JUNIO	JULIO	AGOSTO	SEPTIEMBRE	TOTAL ACUMULADO
PREDIAL URBANA Y SUB URBANA	3,053,520.01	2,358,794.01	874,456.44	660,695.22	588,311.19	318,098.39	360,612.17	428,051.09	216,781.01	8,859,319.53
PREDIAL RUSTICA	22,707.69	21,362.02	12,057.65	7,548.85	4,006.79	7,028.38	3,205.21	958.58	2,359.36	81,234.53
I.S.A.B.I.	292,730.93	146,874.50	177,908.11	457,271.59	326,959.59	178,601.86	249,516.53	434,498.19	267,647.84	2,532,009.14
ACT. IMPUESTO PREDIAL URBANO	24,876.18	27,184.64	19,910.77	24,887.09	44,151.75	24,749.84	30,052.26	32,215.58	24,723.50	252,751.61
ACT. IMPUESTO PREDIAL RUSTICO	215.16	332.75	287.54	405.87	272.78	637.52	176.35	84.64	226.21	2,638.82
12 % UAN PREDIAL	372,130.19	288,911.65	108,801.76	83,223.05	76,410.45	42,062.36	47,286.36	55,357.96	29,291.37	1,103,475.15
12% UAN DERECHOS Y PRODUCTOS	30,998.16	53,983.20	31,862.95	47,763.84	75,844.79	40,726.96	60,061.53	38,238.14	33,324.99	412,804.56
REFRENDO DE LICENCIAS PERMISOS Y REG. COMPENDIDOS EN LOS										
NUMERALES	0.00	8,035.71	11,160.72	9,375.00	17,792.86	0.00	8,035.71	6,849.79	0.00	61,249.79
EXPEDICION DE AVALUO CATASTRAL CON MEDIDAS	1,227.60	11,662.20	5,524.20	7,979.40	4,296.60	6,138.00	8,593.20	17,800.20	3,682.80	66,904.20
EXPEDICION DE CLAVE CATASTRAL	0.00	122.77	368.31	0.00	0.00	122.77	122.77	0.00	0.00	736.62
EXPEDICION DE CONSTANCIA DE INSCRIPCION	0.00	0.00	0.00	0.00	1,104.69	368.23	368.23	1,104.69	0.00	2,945.84
PRESENTACION DE REGIMEN EN CONDOMINIO DE 2	0.00	9,207.00	0.00	8,593.22	0.00	4,296.61	0.00	0.00	0.00	22,096.83
RECTIFICACION DE ESCRITURA	736.56	0.00	736.56	0.00	0.00	0.00	0.00	0.00	736.56	2,209.68
CAMBIO DE DENOMINACION O RAZON SOCIAL	0.00	3,069.00	0.00	0.00	0.00	0.00	0.00	0.00	0.00	3,069.00
PROTOCOLIZACION DE MANIFESTACION	736.56	736.56	0.00	0.00	0.00	0.00	0.00	0.00	0.00	1,473.12
TRAMITE DE AVISO DE ADQ DE	13,994.64	7,733.88	4,051.08	11,784.96	11,232.54	6,629.04	9,022.86	10,680.12	0.00	75,129.12
TRAMITE DE DESMANCUUNIZACION DE BIEN	2,209.68	1,473.12	0.00	736.56	0.00	0.00	0.00	0.00	9,575.28	13,994.64
CERT AVALUO ISPEC. FISICA \$1 A 500	8,102.16	11,784.96	10,311.84	13,626.36	14,362.92	10,311.84	15,467.76	11,784.96	5,155.92	100,908.72
CERT AVALUO ISPEC. FISICA \$500,001	1,473.12	491.01	982.08	2,946.24	1,964.16	1,473.12	1,473.12	1,964.16	491.04	13,258.05
CERT AVALUO ISPEC. FISICA \$1,000,000	5,155.92	0.00	736.56	736.56	0.00	1,473.12	736.56	1,473.12	0.00	10,311.84
CERT AVALUO ISPEC. FISICA \$3,000,000	0.00	1,043.46	1,043.46	0.00	0.00	2,086.92	0.00	1,043.46	0.00	5,217.30
CERT AVALUO ISPEC. FISICA \$5,000,000	0.00	0.00	0.00	0.00	1,350.36	0.00	0.00	0.00	0.00	1,350.36
SUSTITUCION DE FIDUCIARIO O FIDEICOMISO	0.00	0.00	0.00	0.00	3,682.80	0.00	0.00	0.00	0.00	3,682.80
POR MAQUINAR Y ESTRUCTURAR EL CONTENIDO	920.70	0.00	0.00	0.00	306.90	306.90	0.00	306.90	0.00	1,841.40
PRESENTACION DE PLANOS DE LOTIFICACION	0.00	0.00	1,227.60	2,455.20	0.00	1,227.60	0.00	0.00	1,227.60	6,138.00
PRESENTACION DE TESTIMONIO DE LOTIF. PRES TESTIMONIO DE										
LOTIFICACION PREDI	0.00	0.00	3,682.80	0.00	0.00	0.00	0.00	0.00	3,682.80	7,365.60
COPIA SIMPLE DE DOCUMENTO	61.38	0.00	0.00	61.38	0.00	0.00	0.00	61.38	0.00	184.14

H. XXXVIII AYUNTAMIENTO DE COMPOSTELA, NAYARIT  
2º INFORME DE ACTIVIDADES

REVALIDACION DE AVALUO (VIGENCIA 1 AÑO)	491.04	491.04	491.04	982.08	0.00	1,473.12	982.08	982.08	0.00	5,892.48
FORMATO DE TRASLADO DE DOMINIO	3,314.52	2,700.72	2,025.54	3,928.32	3,314.52	2,025.54	3,682.80	2,639.34	3,130.38	26,761.68

CONCEPTOS	ENERO	FEBRERO	MARZO	ABRIL	MAYO	JUNIO	JULIO	AGOSTO	SEPTIEMBRE	TOTAL ACUMULADO
ANUNCIO HASTA POR 1 AÑO M2 ESTRUCTURALES EN AZOTEAS	0.00	0.00	8,838.72	0.00	8,976.00	0.00	0.00	0.00	0.00	17,814.72
ANUNCIO HASTA POR 1 AÑO M2 ADOSADO NO LUMINOSO	0.00	4,426.24	0.00	2,124.36	0.00	2,369.20	0.00	1,695.88	0.00	10,615.68
ANUNCIO HASTA POR 1 AÑO M2 ILUMINADOS SALIENTES O SOS	0.00	16,496.90	0.00	0.00	0.00	0.00	0.00	0.00	0.00	16,496.90
POR SACRIFICIO DE ANIMALES VACUNOS	6,404.22	0.00	0.00	19,555.83	69,613.65	20,699.28	36,963.00	2,217.78	0.00	155,453.76
POR SACRIFICIO DE ANIMALES PORCINOS	1,953.06	0.00	0.00	5,360.97	13,162.50	7,881.25	14,760.40	1,585.60	0.00	44,703.78
SEGURIDAD PUBLICA	0.00	0.00	0.00	35,432.54	0.00	0.00	179,821.43	0.00	52,192.86	267,446.83
LIC. DE USO DE SUELO ZONA URBANA ZONA HABITACIONAL POPULAR	0.00	1,253.10	0.00	0.00	0.00	0.00	0.00	1,104.00	561.11	2,918.21
LIC. DE USO DE SUELO ZONA URBANA ZONA HABITACIONAL MEDIA	10,398.32	4,080.10	3,192.70	8,994.32	12,000.97	8,839.00	6,427.15	507.84	5,810.96	60,251.36
LIC. DE USO DE SUELO ZONA URBANA ZONA HABITACIONAL MIXTA	0.00	3,947.93	2,275.56	9,749.00	6,284.11	0.00	244.53	17,585.78	3,943.50	44,030.41
LIC. DE USO DE SUELO ZONA URBANA ZONA HABITACIONAL MEDIA ALTO	1,972.99	0.00	0.00	0.00	7,398.34	0.00	0.00	4,470.64	361.06	14,203.03
LIC. DE USO DE SUELO ZONA URBANA ZONA HABITACIONAL RESIDENCIAL ALTO	0.00	3,511.41	0.00	1,902.82	0.00	0.00	0.00	0.00	386.19	5,800.42
LIC. DE USO DE SUELO ZONA ESPECIAL RURAL RUSTICA	0.00	0.00	0.00	0.00	0.00	0.00	22,973.00	0.00	0.00	22,973.00
LIC. DE USO DE SUELO ZONA ESPEC COMERCIAL Y DE SERVICIOS	0.00	19,093.68	0.00	0.00	17,297.64	0.00	10,296.19	0.00	3,289.74	49,977.25
LIC. DE USO DE SUELO ZONA ESPEC CAMPESTRE RESIDENCIAL ALTO	1,592.00	0.00	0.00	0.00	0.00	0.00	0.00	0.00	0.00	1,592.00
LIC. DE USO DE SUELO ZONA ESPEC CAMPESTRE TURISTICA	9,907.40	0.00	14,722.90	555.59	0.00	5,679.78	800.00	858.00	2,724.30	35,247.97
LIC. DE USO DE SUELO ZONA ESPEC CAMPESTRE TURISTICA ALTO	0.00	0.00	0.00	0.00	922.30	0.00	0.00	0.00	0.00	922.30
LIC. DE USO DE SUELO ZONA ESPEC GRANJAS DE EXPLOTACION AGROPECUARIA	0.00	0.00	0.00	0.00	0.00	0.00	0.00	2,760.00	800.00	3,560.00
LICENCIA EXTEMPORANEA DE USO DE SUELO ZONA HABITACIONAL MIXTA	0.00	0.00	0.00	2,762.10	0.00	0.00	0.00	0.00	0.00	2,762.10
LICENCIA EXTEMPORANEA DE USO DE SUELO CASMPESTRE TURISTICA	0.00	0.00	0.00	0.00	0.00	800.00	0.00	0.00	0.00	800.00
LICENCIA EXTEMPORANEA DE USO DE SUELO CASMPESTRE TURISTICA ALTO	0.00	0.00	0.00	0.00	2,148.30	0.00	0.00	0.00	0.00	2,148.30
LICENCIA EXTEMPORANEA DE USO DE SUELO COMERCIAL Y DE SERVICIO	0.00	0.00	0.00	0.00	0.00	0.00	0.00	0.00	2,762.10	2,762.10
DICTAMEN COMPAT. USO SUELO EN ZONA URBANA ZONA HABITACIONAL POPULAR	0.00	613.80	0.00	1,841.40	0.00	0.00	0.00	613.90	613.80	3,682.90
DICTAMEN COMPAT. USO SUELO EN ZONA URBANA ZONA HABITACIONAL MEDIA	3,613.85	7,316.30	4,480.90	2,455.60	3,681.90	4,113.10	2,761.60	613.89	5,523.90	34,561.04
DICTAMEN COMPAT. USO SUELO EN ZONA URBANA ZONA HABITACIONAL MEDIA ALTO	1,772.40	0.00	491.10	0.00	4,603.60	0.00	0.00	1,841.40	0.00	8,708.50

H. XXXVIII AYUNTAMIENTO DE COMPOSTELA, NAYARIT  
2º INFORME DE ACTIVIDADES

DICTAMEN COMPAT. USO SUELO EN ZONA URBANA ZONA HABITACIONAL MIXTA	920.70	1,806.90	2,455.20	11,977.10	5,524.40	0.00	429.12	8,286.30	3,375.90	34,775.62
DICTAMEN COMPAT. USO SUELO EN ZONA GRANJAS DE EXPLOTACION AGROPECUARIA	0.00	0.00	0.00	0.00	0.00	0.00	0.00	306.90	0.00	306.90
DICTAMEN COMPAT. USO SUELO ZONA CAMPESTRE TURISTICA	0.00	0.00	7,295.72	2,361.50	0.00	3,069.00	0.00	0.00	0.00	12,726.22
DICTAMEN COMPAT. USO SUELO ZONA INDUSTRIAL	0.00	0.00	1,227.60	0.00	0.00	0.00	0.00	0.00	4,296.60	5,524.20
DICTAMEN COMPAT. USO SUELO EN ZONA URB. ZONA HABITAC. RESIDENCIAL ALTO	0.00	2,429.80	0.00	0.00	0.00	0.00	0.00	0.00	0.00	2,429.80

CONCEPTOS	ENERO	FEBRERO	MARZO	ABRIL	MAYO	JUNIO	JULIO	AGOSTO	SEPTIEMBRE	TOTAL ACUMULADO
DICTAMEN COMPAT. USO SUELO EN ZONA COMERCIAL Y DE SERVICIOS	0.00	2,197.80	0.00	0.00	2,148.30	0.00	919.88	0.00	0.00	5,265.98
AUTOR. SUB. O FUSI LOTES Y RELOTIFICA ZONA HABITACIONAL POPULAR	0.00	0.00	0.00	0.00	0.00	0.00	0.00	0.00	279.32	279.32
AUTOR. SUB. O FUSI LOTES Y RELOTIFICA ZONA HABITACIONAL MEDIA	2,889.58	2,104.31	386.10	1,284.80	599.60	1,030.00	619.00	11,828.31	0.00	20,741.70
AUTOR. SUB. O FUSI LOTES Y RELOTIFICA ZONA HABITACIONAL MEDIA ALTO	0.00	0.00	0.00	0.00	0.00	0.00	0.00	0.00	176.82	176.82
AUTOR. SUB. O FUSI LOTES Y RELOTIFICA ZONA HABITACIONAL MIXTA	0.00	592.95	472.85	387.10	405.20	0.00	0.00	26,817.75	1,663.12	30,338.97
AUTOR. SUB. O FUSI LOTES Y RELOTIFICA GRANJAS DE EXPLOTACION AGROPECUARIA	0.00	0.00	0.00	0.00	0.00	0.00	0.00	9,300.00	0.00	9,300.00
AUTOR. SUB. O FUSI LOTES Y RELOTIFICA CAMPESTRE TURISTICA	0.00	0.00	3,654.10	0.00	0.00	580.50	0.00	0.00	0.00	4,234.60
AUTOR. SUB. O FUSI LOTES Y RELOTIFICA ZONA HABITACIONAL MEDIA ALTO	581.23	0.00	0.00	0.00	1,145.30	0.00	0.00	4,551.67	0.00	6,278.20
AUTOR. SUB. O FUSI LOTES Y RELOTIFICA ZONA HABITACIONAL RESIDENCIAL	355.40	0.00	0.00	0.00	0.00	0.00	0.00	0.00	0.00	355.40
AUTOR. SUB. O FUSI LOTES Y RELOTIFICA COMERCIAL Y DE SERVICIOS	0.00	618.30	0.00	0.00	4,755.30	0.00	0.00	0.00	0.00	5,373.60
CERTIFICACION CONSTRU. PREDIOS ZONA HABITACIONAL POPULAR	0.00	1,841.40	0.00	0.00	0.00	0.00	0.00	0.00	1,841.40	3,682.80
CERTIFICACION CONSTRU. PREDIOS ZONA HABITACIONAL MEDIA	0.00	17,120.06	12,289.31	24,145.20	18,572.40	13,152.00	33,177.40	7,232.36	20,332.95	146,021.68
CERTIFICACION CONSTRU. PREDIOS ZONA HABITACIONAL MEDIA ALTO	1,172.40	41,614.70	0.00	0.00	1,468.80	0.00	0.00	0.00	0.00	44,255.90
CERTIFICACION CONSTRU. PREDIOS ZONA HABITACIONAL MIXTA	3,288.24	3,448.54	6,127.90	7,643.70	4,609.10	0.00	3,204.95	16,572.58	0.00	44,895.01



H. XXXVIII AYUNTAMIENTO DE COMPOSTELA, NAYARIT  
2º INFORME DE ACTIVIDADES

CERTIFICACION CONSTRU. PREDIOS ZONA HABITACIONAL RESIDENCIAL	0.00	0.00	0.00	0.00	7,805.40	0.00	0.00	0.00	0.00	7,805.40
CERTIFICACION CONSTRU. PREDIOS RURAL RUSTICA	1,600.00	920.70	0.00	0.00	3,190.00	0.00	24,215.00	0.00	0.00	29,925.70
CERTIFICACION CONSTRU. PREDIOS RURAL URBANA	6,014.40	5,596.20	6,664.00	2,764.90	0.00	0.00	0.00	0.00	0.00	21,039.50
CERTIFICACION CONSTRU. PREDIOS CAMPESTRE TURISTICA	2,501.90	4,507.13	9,771.42	9,033.50	0.00	147,150.04	9,093.94	5,757.15	27,816.21	215,631.29
CERTIFICACION CONSTRU. PREDIOS CAMPESTRE TURISTICA ALTO	0.00	0.00	0.00	41,692.49	124,273.99	0.00	0.00	0.00	0.00	165,966.48
CERTIFICACION CONSTRU. PREDIOS COMERCIAL Y DE SERVICIOS	0.00	83,548.98	0.00	0.00	0.00	0.00	0.00	0.00	18,115.87	101,664.85
AUTORIZACION PARA CONSTRUIR FRACCIONAMIENTO EN ZONA HABIT POPULAR	0.00	0.00	0.00	0.00	0.00	0.00	0.00	12,275.00	0.00	12,275.00
AUTORIZACION PARA CONSTRUIR FRACCIONAMIENTO EN ZONA HABIT MIXTA	0.00	0.00	0.00	0.00	0.00	0.00	0.00	3,069.00	0.00	3,069.00
AUT. DE OBRAS Y SERVICIOS EN SUJECION DE EDIFICIOS AL REGIMEN	0.00	0.00	1,786.40	0.00	0.00	0.00	0.00	0.00	0.00	1,786.40
AUT. DE OBRAS Y SERVICIOS EN POR SUPERVISION DE OBRAS EN CONSTRUCCION	20.20	116.47	570.62	603.32	2,056.13	0.00	0.00	261.18	0.00	3,627.92
AUT. DE OBRAS Y SERVICIOS EN POR SUPERV. O APROBADAS DE DERECHOS POR CONSTRUCCION DE CRIPTAS SENCILLA EN LA CABECERA MPAL.	0.00	9,207.00	0.00	0.00	0.00	0.00	0.00	1,841.40	0.00	11,048.40
DERECHOS DE URBANIZACION CUOTA POR ZONA POPULAR HASTA 90 M2	1,549.60	2,537.31	978.70	1,938.00	977.80	1,256.70	558.70	0.00	491.04	10,287.85
DERECHOS DE URBANIZACION CUOTA POR ZONA HABITACIONAL MEDIA	0.00	0.00	0.00	0.00	798.04	0.00	0.00	153.45	0.00	951.49
DERECHOS DE URBANIZACION CUOTA POR ZONA HABITACIONAL MEDIA ALTO	552.34	0.00	429.66	270.03	0.00	135.03	251.14	503.31	368.28	2,509.79
DERECHOS DE URBANIZACION CUOTA POR ZONA HABITACIONAL MIXTA	0.00	0.00	0.00	0.00	0.00	0.00	0.00	0.00	184.14	184.14
DERECHOS DE URBANIZACION CUOTA POR ZONA HABITACIONAL MIXTA	0.00	0.00	0.00	184.14	1,850.61	0.00	0.00	920.84	0.00	2,955.59

CONCEPTOS	ENERO	FEBRERO	MARZO	ABRIL	MAYO	JUNIO	JULIO	AGOSTO	SEPTIEMBRE	TOTAL ACUMULADO
-----------	-------	---------	-------	-------	------	-------	-------	--------	------------	-----------------

H. XXXVIII AYUNTAMIENTO DE COMPOSTELA, NAYARIT  
2º INFORME DE ACTIVIDADES

DERECHOS DE URBANIZACION CUOTA POR ZONA HABITACIONAL CAMPESTRE TURISTIC	0.00	982.08	556.40	555.24	184.14	254.69	0.00	245.52	522.59	3,300.66
DERECHOS DE URBANIZACION CUOTA POR ZONA HABITACIONAL MEDIA ALTO	120.00	0.00	184.14	0.00	0.00	0.00	0.00	513.13	0.00	817.27
DERECHOS DE URBANIZACION CUOTA POR ZONA HABITACIONAL RESIDENCIAL ALTO	0.00	393.20	0.00	0.00	0.00	0.00	0.00	0.00	0.00	393.20
DERECHOS DE URBANIZACION CUOTA POR COMERCIAL E INDUSTRIAL	0.00	5,278.68	0.00	0.00	0.00	0.00	0.00	0.00	0.00	5,278.68
DERECHOS DE URBANIZACION CUOTA NUME AUTOCONSTRUCCION EN ZONA POPULAR	120.00	153.45	460.35	317.91	0.00	0.00	368.28	153.45	0.00	1,573.44
DERECHOS DE URBA. CUOTA NUME ZONA POPULAR HASTA 90 M2	996.90	306.90	0.00	0.00	982.08	1,050.28	214.86	245.52	0.00	3,796.54
DERECHOS DE URBA. CUOTA NUME ZONA HABITACIONAL MEDIA	580.35	1,166.22	828.55	1,350.91	982.08	614.70	1,211.98	1,687.90	2,148.30	10,570.99
DERECHOS DE URBA. CUOTA NUME ZONA HABITACIONAL MEDIA ALTO	0.00	0.00	0.00	0.00	0.00	0.00	0.00	0.00	306.90	306.90
DERECHOS DE URBA. CUOTA NUME ZONA HABITACIONAL MIXTA	0.00	368.28	981.98	521.73	368.28	461.00	0.00	1,534.49	613.80	4,849.56
DERECHOS DE URBA. CUOTA NUME ZONA HABITACIONAL CAMPESTRE TURISTICA	0.00	736.56	3,314.52	555.54	368.28	527.58	0.00	368.28	0.00	5,870.76
DERECHOS DE URBA. CUOTA NUME ZONA HABITACIONAL MEDIA ALTO	760.35	613.80	306.90	0.00	613.80	0.00	0.00	491.04	0.00	2,785.89
DERECHOS DE URBA. CUOTA NUME ZONA HABITACIONAL RESIDENCIAL ALTO	0.00	368.28	0.00	0.00	0.00	0.00	0.00	0.00	0.00	368.28
DERECHOS DE URBA. CUOTA NUME ZONA COMERCIAL E INDUSTRIAL	368.28	613.80	0.00	0.00	0.00	0.00	0.00	0.00	0.00	982.08
DERECHOS URBA. CONSTRUCC REPARAC. ZONA HABITACIONAL MIXTA	1,010.10	8,691.76	30,304.54	16,208.46	11,047.50	0.00	0.00	13,095.63	0.00	80,357.99
DERECHOS URBA. CONSTRUCC REPARAC. ZONA HABITACIONAL MEDIA ALTO	0.00	0.00	0.00	6,176.22	91,759.26	0.00	0.00	0.00	0.00	97,935.48
DERECHOS URBA. CONSTRUCC REPARAC. ZONA HABITACIONAL RESIDENCIAL	0.00	0.00	0.00	7,782.36	0.00	0.00	0.00	0.00	0.00	7,782.36
DERECHOS URBANIZACION POR DEMOLICION ZONA HABITACIONAL MEDIA	390.60	0.00	0.00	0.00	0.00	0.00	0.00	0.00	0.00	390.60
POR INVADIR PARA MATERIAL DE CONSTRUCCION	2,630.57	0.00	0.00	1,737.70	0.00	0.00	0.00	0.00	0.00	4,368.27
INSCRIPCION DE PERITOS Y CONSTRUCTORAS, INSCRIPCION ANUAL DE PERITOS	1,000.00	3,097.20	2,076.54	1,038.54	1,038.54	0.00	1,000.00	0.00	0.00	9,250.82
MATRIMONIOS EN OFICINAS HORAS ORDINARIAS	1,053.47	380.88	282.03	764.18	1,147.48	474.89	383.30	380.88	378.46	5,245.57
MATRIMONIOS POR SOLICITUD DE MATRIMONIO	239.40	86.10	63.00	173.25	260.40	107.10	87.15	86.10	85.05	1,187.55
DIVORCIOS ANOTACION MARGINAL DE DIVORCIO	0.00	0.00	0.00	0.00	0.00	0.00	0.00	0.00	507.87	507.87
DIVORCIOS POR INSCRIPCION DE DIVORCIO EN EL LIBRO	0.00	0.00	0.00	0.00	0.00	0.00	0.00	0.00	1,428.32	1,428.32
DIVORCIOS FORMA PARA ASENTAR DIVORCIOS	0.00	0.00	0.00	0.00	0.00	0.00	0.00	0.00	162.45	162.45
RATIFICACION DE FIRMAS ANOTACION MARGINAL EN LIBROS DEL RE	1,766.13	932.91	654.90	1,775.04	2,137.35	792.69	1,070.70	980.73	1,118.52	11,228.97
NACIMIENTOS DE 0 A 180 DIAS PLAZO EN OFICINA HO	4,192.26	2,371.34	2,921.72	2,973.16	4,289.96	2,217.02	2,535.94	2,373.91	2,615.65	26,490.96
NACIMIENTOS DE 180 A 5 AÑOS DE PLAZO	274.41	183.74	366.68	366.68	457.35	275.21	274.41	182.94	91.47	2,472.89
NACIMIENTOS DESPUES DE 5 AÑOS DE PLAZO	0.00	0.00	0.00	32.56	130.24	0.00	32.56	32.56	65.12	293.04
RECONOCIMIENTOS DE HIJOS RECONOCIMIENTO DE UN MAYOR DE EDAD	387.18	32.56	0.00	193.59	0.00	0.00	0.00	390.99	0.00	1,004.32
DEFUNCIONES REGISTRO DE DEFUNCION DEL PLAZO	759.85	648.83	433.16	1,131.13	1,194.83	379.47	811.72	593.32	651.56	6,603.87

H. XXXVIII AYUNTAMIENTO DE COMPOSTELA, NAYARIT  
2º INFORME DE ACTIVIDADES

CONCEPTOS	ENERO	FEBRERO	MARZO	ABRIL	MAYO	JUNIO	JULIO	AGOSTO	SEPTIEMBRE	TOTAL ACUMULADO
POR PERMISOS DE INHUMACION EN PANTEON	202.30	171.50	114.80	296.80	318.50	100.80	214.90	156.10	173.60	1,749.30
POR COPIA DE ACTA CERTIFICADA NACIMIENTO	59,980.09	57,420.90	47,874.38	50,993.54	47,543.56	39,934.70	51,986.00	54,727.08	42,912.08	453,372.33
POR COPIA DE ACTA CERTIFICADA MATRIMONIO	4,608.54	2,930.12	3,166.42	2,741.08	3,213.68	2,410.26	3,071.90	2,646.56	2,977.38	27,765.94
POR COPIA DE ACTA CERTIFICADA DEFUNCION	2,957.95	2,315.74	2,457.52	2,552.04	3,308.20	1,795.88	2,693.82	3,686.28	2,835.60	24,603.03
POR COPIA DE ACTA CERTIFICADA DIVORCIO	141.78	236.30	236.30	283.56	330.82	0.00	0.00	47.26	472.60	1,748.62
SERVICIOS DIVERSOS REGISTRO CIVIL DUPLICADO DE CONSTANCIA DEL REGISTRO	3,762.20	2,199.34	2,429.18	3,136.45	4,265.25	1,963.05	2,441.75	2,236.54	2,426.91	24,860.67
CONST., LEGAL. Y CERTIFI. POR CONSTANCIA PARA TRAMITE DE PASAPORTE	0.00	57.08	0.00	0.00	456.64	171.24	0.00	0.00	0.00	684.96
CONST., LEGAL. Y CERTIFI. POR CONSTANCIA DE DEPENDENCIA ECONOMICA	68.74	34.37	68.74	0.00	137.48	34.37	34.37	34.37	0.00	412.44
CONST., LEGAL. Y CERTIFI. POR CERTIFICACION DE FIRMAS COMO M.	0.00	0.00	0.00	0.00	0.00	34.37	0.00	0.00	0.00	34.37
CONST., LEGAL. Y CERTIFI. POR CONSTANCIA DE RESIDENCIA	1,409.17	1,237.32	1,202.95	1,581.02	1,031.10	1,134.21	1,065.47	1,306.06	1,684.13	11,651.43
CONST., LEGAL. Y CERTIFI. LOCALIZACION DE TITULOS DE PROPIEDAD	125.22	62.61	0.00	0.00	0.00	0.00	62.61	0.00	125.22	375.66
CONST., LEGAL. Y CERTIFI. CONSTANCIA DE TITULO DE PROPIEDAD D	0.00	125.25	125.22	62.61	62.61	0.00	125.22	0.00	0.00	500.91
CONST., LEGAL. Y CERTIFICACION ANTECED. DE ESCRITURA	790.50	227.10	113.55	340.65	0.00	113.55	113.55	340.65	0.00	2,039.55
CONST., LEGAL. Y CERTIFICACION MEDICA DE MERETRICES	11,301.84	9,035.28	13,860.75	12,320.00	8,316.00	0.00	9,240.00	0.00	113.55	64,187.42
CONST., LEGAL. Y CERTIFICACION CONSTANCIA DE NO ADEUDO DEL IMPUESTO PREDIAL	570.80	285.40	171.24	627.88	913.28	684.96	799.12	627.88	563.72	5,244.28
INSPECCIONES DE PROTECCION CIVIL, GIR, MICRO EMPRESA	0.00	0.00	0.00	52.87	0.00	0.00	0.00	0.00	0.00	52.87
POR SERVICIO SANITARIO EN EL MERCADO	10,345.08	8,236.21	6,583.06	9,342.87	9,238.36	8,916.07	10,297.47	9,284.37	9,792.87	82,036.36
AMBULANTES CADA UNO	35,112.32	32,839.29	6,883.94	4,508.93	41,982.43	18,312.79	10,473.21	15,727.68	11,901.77	177,742.36
CONCESION DE TERRENOS EN LOS PANTEONES CONCECION A PERPETUIDAD DE TERREN	13,035.82	5,586.78	5,598.72	7,480.88	3,740.44	1,870.22	2,805.33	1,870.22	4,675.55	46,663.96
APEO Y DESLINDE URB DE 1 M HASTA 200	0.00	0.00	0.00	0.00	1,227.60	0.00	0.00	0.00	0.00	1,227.60
APEO Y DESLINDE URBANO EXCEDENTE CADA	0.00	0.00	0.00	0.00	3,621.42	0.00	0.00	0.00	0.00	3,621.42
UBICACIÓN Y VERIF.MED. FIS. PRED. URBANO UBICACIÓN Y VERIFICACION MEDIDAS FIS	0.00	0.00	613.80	0.00	0.00	0.00	613.79	0.00	0.00	1,227.59
APROVECHAMIENTOS RECARGOS	83,591.68	59,222.93	33,551.48	70,645.91	108,783.88	24,003.02	37,077.49	28,964.90	24,147.19	469,988.48
APROVECHAMIENTOS MULTAS VIOLACION A LA LEY DEL REGISTRO CI	0.00	0.00	0.00	0.00	0.00	0.00	0.00	1,887.59	0.00	1,887.59
APROVECHAMIENTOS MULTAS POR COBRO IMPUESTAS POR AUTORIDAD FEDERAL	0.00	4,985.00	4,985.00	9,659.75	4,985.00	4,985.00	0.00	48,479.43	57,391.56	135,470.74
APROVECHAMIENTOS MULTAS POR COBRO DE IMPUESTO PREDIAL	920.70	1,841.40	2,393.82	1,841.40	1,104.84	4,971.78	12,429.45	13,626.36	5,340.06	44,469.81
APROVECHAMIENTOS GASTOS DE COBRANZA POR REQUERIMIENTO	7,092.48	7,382.65	6,073.26	6,138.00	7,469.26	3,248.40	4,293.94	7,683.33	7,415.26	56,796.58
EXPEDICION DE CARTOGRAFIA DIG RUSTICO	0.00	61.38	0.00	0.00	0.00	0.00	0.00	0.00	61.38	122.76
REIMPRESION DE COMPROBANTE DE PAGO	0.00	68.74	68.74	68.74	0.00	0.00	0.00	0.00	0.00	206.22

H. XXXVIII AYUNTAMIENTO DE COMPOSTELA, NAYARIT  
2º INFORME DE ACTIVIDADES

CONCEPTOS	ENERO	FEBRERO	MARZO	ABRIL	MAYO	JUNIO	JULIO	AGOSTO	SEPTIEMBRE	TOTAL ACUMULADO
FONDO GENERAL DE PARTICIPACIONES	3,498,771.17	3,489,165.96	2,497,291.40	0.00	1,925,041.76	153,993.83	2,571,553.95	513,166.86	-993,075.04	13,655,909.89
FONDO DE FOMENTO MUNICIPAL	484,028.37	663,339.03	1,693,991.47	1,601,527.27	1,526,815.94	-8,971.86	88,945.73	18,834.67	3,219,196.64	9,287,707.26
IMPUESTOS ESPECIALES/PRODUCTOS Y SERVICIOS	0.00	0.00	55,125.98	69,444.66	39,920.75	0.00	3,196,969.14	80,921.74	102,726.55	3,545,108.82
TENENCIA O USO DE VEHICULOS	24,685.76	86,519.99	0.00	245,666.16	0.00	0.00	55,823.34	0.00	29,127.22	441,822.47
IMPUESTO SOBRE AUTOS NUEVOS	0.00	31,283.05	0.00	15,155.88	0.00	0.00	25,172.52	0.00	9,259.74	80,871.19
FONDO DE FISCALIZACION (FOFIE)	161,997.38	348,975.59	161,997.38	161,997.38	403,889.45	21,759.90	164,741.18	0.00	773,259.86	2,198,618.12
APORTACION PARA LA INFRAESTRUCTURA	0.00	0.00	3,603,839.20	1,801,919.60	1,801,919.60	1,801,919.60	1,801,919.60	0.00	3,603,839.20	14,415,356.80
FONDO DE COMPENSACION	403,299.29	381,713.17	393,300.14	7,038.42	764,177.89	0.00	703,364.14	0.00	761,942.67	3,414,835.72
IMPTO. ESPECIAL S/PROD. Y SERVS. (I)	459,739.50	482,598.55	0.00	435,604.69	0.00	0.00	438,073.40	0.00	203,859.27	2,019,875.41
APORTACIONES PARA EL FORTALECIMIENTO	5,281,893.85	0.00	5,671,407.80	2,835,703.90	2,835,703.90	2,835,703.90	2,835,703.90	0.00	5,671,407.80	27,967,525.05
COOPERACIONES	57,696.99	661,725.06	656,000.00	32,915.96	87,946.52	29,824.45	703,542.79	21,085.22	39,834.41	2,290,571.40
PRESTAMOS Y FINANCIAMIENTOS	0.00	0.00	0.00	0.00	0.00	0.00	1,736,706.00	0.00	0.00	1,736,706.00
REINTEGROS Y ALCANCES	21,497.43	20,201.42	22,213.65	4,180.00	0.00	0.00	0.00	0.00	21,634.85	89,727.35
CONVENIOS DE COLABORACION ADMINISTRATIVA	779,381.02	955,299.58	11,919,736.93	712,151.56	190,375.04	248,766.41	2,650,780.88	1,381,929.43	1,947,861.13	20,786,281.98
OTROS COBROS	0.00	0.00	0.00	0.00	0.00	0.00	0.00	0.00	0.00	0.00
DESCUENTO POR PRONTO PAGO	-159,717.88	-150,376.65	-23,694.51	-48,118.49	-101,584.18	0.00	0.00	0.00	0.00	-483,491.71
BENEFICIARIOS DE OBRA	0.00	0.00	0.00	0.00	39,500.00	28,000.00	15,000.00	8,900.00	67,774.00	159,174.00
<b>T O T A L E S</b>	<b>15,160,602.37</b>	<b>10,391,356.22</b>	<b>28,189,256.2</b>	<b>9,643,537.3</b>	<b>13,786,288.51</b>	<b>6,099,428.6</b>	<b>18,293,038.79</b>	<b>3,433,153.3</b>	<b>16,404,302.6</b>	<b>121,400,963.85</b>

## INGRESOS PREDIAL

### H. XXXVIII AYUNTAMIENTO DE COMPOSTELA NAYARIT RESUMEN DE INGRESOS ACUMULADOS DEL 01 DE ENERO AL 30 DE SEPTIEMBRE DEL 2013. IMPUESTO PREDIAL

TOTAL PREDIAL					
TOTAL DE PEDIOS	IMPORTE HISTÓRICO	TOTAL PEDIOS PAGADOS	IMPORTE	PEDIOS DEUDORES VIGENTES	MONTO DEL ADEUDO VIGENTE
39,291	80,210,107.83	12,190	10,075,325.28	27,101	70,139,259.45

PREDIAL RUSTICO					
TOTAL DE PEDIOS	IMPORTE HISTÓRICO	TOTAL PEDIOS PAGADOS	IMPORTE	PEDIOS DEUDORES VIGENTES	MONTO DEL ADEUDO VIGENTE
10,840	4,825,276.99	419	89,161.96	10,421	4,736,115.03

PREDIAL					
TOTAL DE PEDIOS	IMPORTE HISTÓRICO	TOTAL PEDIOS PAGADOS	IMPORTE	PEDIOS DEUDORES VIGENTES	MONTO DEL ADEUDO VIGENTE
28,451	75,384,830.84	11,771	9,986,163.32	16,680	65,403,144.42

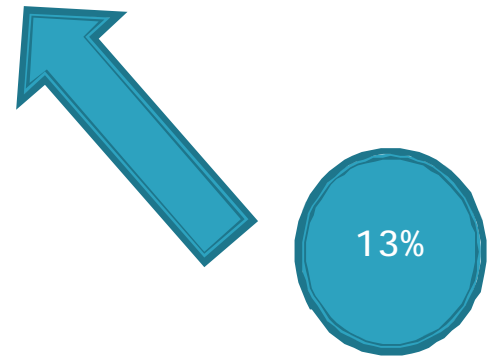
### PROCEDIMIENTO ADMINISTRATIVO DE EJECUCIÓN EN PREDIAL

NOTIFICADORES	REQUERIMIENTOS EMITIDOS	REQUERIMIENTOS PAGADOS	IMPORTE PAGADO A REQUERIMIENTO
9	1671	157	1,519,203.37

## INGRESOS ZOFEMAT

INGRESOS ZOFEMAT		
2011	2012	2013
9'093,311.23	10'096,620.37	11'400,158.66
INCREMENTO DE INGRESOS	1'003,309.14	1'303,528.29

NOTA: SE OBSERVA UN INCREMENTO DE \$ 1,003,309.14 DE 2012 VS 2011  
TAMBIÉN UN INCREMENTO DE \$ 1,303,528.29 DE 2012 VS 2012 UN 13%



DESGLOSE DE INGRESOS DE LA ZOFEMAT				
AÑO	MES	30%	70%	TOTAL
2011	SEPTIEMBRE	\$135,428.13	\$315,998.98	\$451,427.11
2011	OCTUBRE	\$24,715.66	\$57,669.87	\$82,385.53
2011	NOVIEMBRE	\$110,486.05	\$257,800.78	\$368,286.83
2011	DICIEMBRE	\$23,926.64	\$55,828.83	\$79,755.47
		\$294,556.48	\$687,298.46	\$981,854.94

H. XXXVIII AYUNTAMIENTO DE COMPOSTELA, NAYARIT  
2º INFORME DE ACTIVIDADES

AÑO	MES	30%	70%	TOTAL
2012	ENERO	\$184,858.64	\$431,336.82	\$616,195.46
2012	FEBRERO	\$40,941.51	\$95,530.19	\$136,471.70
2012	MARZO	\$1,949,948.79	\$4,549,880.53	\$6,499,829.32
2012	ABRIL	\$90,809.19	\$211,888.12	\$302,697.31
2012	MAYO	\$170,774.82	\$398,474.60	\$569,249.42
2012	JUNIO	\$26,627.34	\$62,130.46	\$88,757.80
2012	JULIO	\$126,447.08	\$295,043.19	\$421,490.27
2012	AGOSTO	\$47,967.54	\$111,924.26	\$159,891.80
2012	SEPTIEMBRE	\$150,894.78	\$352,087.82	\$502,982.60
2012	OCTUBRE	\$14,359.60	\$33,505.75	\$47,865.35
2012	NOVIEMBRE	\$151,071.74	\$352,500.73	\$503,572.47
2012	DICIEMBRE	\$74,285.03	\$173,331.75	\$247,616.78
		\$3,028,986.06	\$7,067,634.22	\$10,096,620.28

AÑO	MES	30%	70%	TOTAL
2013	ENERO	\$248,167.82	\$579,058.24	\$827,226.06
2013	FEBRERO	\$116,907.63	\$272,784.47	\$389,692.10
2013	MARZO	\$2,556,538.60	\$5,965,256.73	\$8,521,795.33
2013	ABRIL	\$127,181.57	\$296,756.99	\$423,938.56
2013	MAYO	\$57,112.51	\$133,262.53	\$190,375.04
2013	JUNIO	\$74,629.92	\$174,136.49	\$248,766.41
2013	JULIO	\$35,677.42	\$83,247.31	\$118,924.73
2013	AGOSTO	\$33,285.43	\$77,666.00	\$110,951.43
2013	SEPTIEMBRE	\$170,546.69	\$397,942.29	\$568,488.98
		\$3,420,047.59	\$7,980,111.05	\$11,400,158.64

PROCEDIMIENTO ADMINISTRATIVO DE EJECUCIÓN EN ZOFEMAT			
NOTIFICADORES	REQUERIMIENTOS EMITIDOS	REQUERIMIENTOS PAGADOS	IMPORTES PAGADO DESDE INICIO DE PAE
4	123	95	1'207,506.59

H. XXXVIII AYUNTAMIENTO DE COMPOSTELA, NAYARIT  
2º INFORME DE ACTIVIDADES

## INGRESOS

TITULO	ESTIMADO	INGRESOS	ACUMULADO	% AVANCE	POR		
APROBADO	MODIFICADO	TOTAL	DEL PERIODO ENE-SEP	FINACIERO	INGRESAR		
<b>INGRESOS</b>							
IMPUESTOS	20,090,000.00		20,090,000.00	2,314,668.87	12,949,222.49	0.64	7,140,777.51
DERECHOS	10,725,000.00		10,725,000.00	1,094,631.28	3,548,732.05	0.33	7,176,267.95
PRODUCTOS DE TIPO CORRIENTE							
APROVECHAMIENTOS DE TIPO CORRIENTE	1,490,000.00		1,490,000.00	249,411.73	709,812.72	0.48	780,187.28
PARTICIPACIONES Y APORTACIONES	122,374,000.00		122,374,000.00	23,818,356.87	73,734,200.79	0.60	48,639,799.21
OTROS INGRESOS Y BENEFICIOS VARIOS	41,242,388.00		41,242,388.00	8,595,048.71	25,343,360.73	0.61	15,899,027.27
	195,921,388.00		195,921,388.00	36,072,117.46	116,285,328.78		
<b>EGRESOS</b>							
CAPITULO	ESTIMADO	EGRESOS	ACUMULADO	% AVANCE	POR		
APROBADO	MODIFICADO	TOTAL	DEL PERIODO ENE-SEP	FINACIERO	GASTAR		
SERVICIOS PERSONALES	75,616,888.18		75,616,888.18	15,515,029.44	56,074,507.30	0.74	19,542,380.88
MATERIALES Y SUMINISTROS	8,126,000.00		8,126,000.00	3,934,310.56	11,209,762.23	1.38	-3,083,762.23
SERVICIOS GENERALES	22,092,098.97		22,092,098.97	3,312,523.59	16,056,576.02	0.73	6,035,522.95
AYUDAS SOCIALES	17,316,501.00		17,316,501.00	1,358,536.00	5,425,937.35	0.31	11,890,563.65
ADQUISICION DE BIENES	0.00	492,438.23	492,438.23	446,175.43	492,438.23	1.00	0.00
OBRA PUBLICA	19,787,000.00		19,787,000.00	11,419,980.20	17,497,318.30	0.88	2,289,681.70
DEUDA PUBLICA	52,982,899.85		52,982,899.85	433,087.67	19,029,351.76	0.36	33,953,548.09
<b>TOTAL</b>	195,921,388.00		196,413,826.23	36,419,642.89	125,785,891.19		

## ADEUDOS

▶ 1.- IMSS	2'529,910.19
▶ 2.- SAT	653,281.00
▶ 3.- CFE	980,000.00
▶ 4.- UAN	3'727,590.83
▶ 5.- CNA	3'400,000.00
▶ 6.-INTERACCIONES	10'373,000.00
▶ 7.- SRIA.DE FINANZAS	694,682.40
▶ 8.- PROVEEDORES	3'978,000.00
▶ 9.-BANOBRAS	21'303,000.00
▶ 10.-AGUINALDOS 2012	984,859.55
▶ 11.- SINDICATOS (PRESTACIONES SALARIALES)	



## 1- IMSS

- ▶ Créditos por cuotas
- ▶ 133002169 de marzo 2013 \$14,834.38
- ▶ 138050015 de marzo 2013 \$1,295.20
- ▶ 132016103 de mayo 2013 \$246,607.98
- ▶ 132017946 de junio 2013 \$237,069.14
- ▶ 132021571 de julio 2013 \$245,689.33
- ▶ multas
- ▶ 136019053 de marzo 2013 \$70,249.44
- ▶ 138002169 de marzo 2013 \$5,933.75
- ▶ 148016103 de mayo 2013 \$98,643.19
- ▶ 138017946 de junio 2013 \$64,827.65
- ▶ 138021571 de julio 2013 \$98,235.97
- ▶ Liquidaciones
- ▶ Agosto 2013 enfermedad y mat \$246,475.60
- ▶ Sept 2013 enfermedad y mat \$237,621.73
- ▶ 4/2013 cesantia y vejez \$179,262.22
- ▶ Pago diferido del 03/2013 \$179,592.70
- ▶ Convenio Imss pag parc (10) \$567,003.58

## 2- SAT

- ▶ Pagos provisionales por retenciones de ISR
- ▶ 20,881 Multa
- ▶ 93,942
- ▶ 92496
- ▶ 91,156
- ▶ 90,171
- ▶ 89,196
- ▶ 88,212
- ▶ 87,227
- ▶ 653,281 + multas por pago extemporáneo que se generen
- ▶

#### 4-. UAN

▶	2011	446,973.21 del 17/09/2011
▶	2012	1'660,316.72
▶	2013	<u>1'620,300.90</u> hasta 30/09/2013
▶		3'727,590.83

#### 8-. PROVEEDORES

- ▶ Según reporte preliminar adeudo proveedores:
  - ▶ 2012: 1'290,950.05
  - ▶ 2013: 2'619,224.59
  - ▶ Total: 3'910,174.64

Nota: Estos datos podrían variar ya que esta información proviene de las facturas.

## 2- DESARROLLO SOCIAL

### 2.1 DIRECCIÓN DE DESARROLLO SOCIAL.

#### Programa Hábitat

**Acción:** Comités de Contraloría Social

**Localización:** Centro de Desarrollo Comunitario ubicado en calle Juárez s/n en colonia aviación, Comisariado Ejidal de la Colonia del Bosque ubicado por la calle Wenceslao Sandoval en la Colonia del Bosque, casa particular ubicada en calle Jiménez s/n entre Hidalgo y Juárez en la Colonia La Huerta, Centro de Desarrollo Comunitario ubicado en calle Vallarta s/n entre Hermosillo y Fresnillo en el Ejido Librado Rivera, Centro de Desarrollo Comunitario ubicado en calle Francisco Reyes s/n entre Puebla y Abasolo en Colonia Tierra y Libertad, Centro de Desarrollo Comunitario ubicado en calle Felipe Carrillo Puerto s/n entre Indio Mariano y Juan Escutia en la Colonia Francisco Villa, casa particular ubicada en calle Zaragoza entre calle 7 y calle 8 en la Colonia Guadalupana y casa particular ubicado en calle Moctezuma s/n entre Lázaro Cárdenas y prolongación Rosales en la Colonia 1 de Mayo.

**Propósito:** Previo a la ejecución de los proyectos programados del polígono se conformará 1 comité de contraloría social con 5 integrantes por comité, impulsando la igualdad de oportunidades entre mujeres y hombres, quienes serán beneficiarios directos del programa y residentes de la zona de actuación y que se constituirán de manera organizada, independiente, voluntaria y honorífica para desarrollar las funciones serán de seguimiento, supervisión y vigilancia en el cumplimiento de las metas y acciones comprometidas en el programa (máximo de 10 proyectos cada uno), así como de la correcta aplicación de los recursos públicos asignados a los proyectos, realizando los informes parciales y finales correspondientes con el detalle de los trabajos realizados

**Resultados:** Entrega de información, otorgamiento de capacitación y asesoría, captación de cédulas de vigilancia y de informes, captación y atención a quejas y denuncias, así como seguimiento de los resultados en materia de contraloría social, toda previa capacitación del ejecutor y de la delegación SEDATU.

**Recursos:** Federal: \$1,074.00

Municipal: \$ 537.00

Estatad: \$179.00

Total: \$1,790.00

**Beneficiados:** 5 personas

### **Programa Hábitat**

**Acción:** Taller de Prevención de Cáncer de Mama

**Localización:** Comisariado ejidal de la colonia del bosque ubicado por la calle Wenceslao Sandoval en la colonia del bosque

**Propósito:** Sensibilizar e informar a las beneficiadas sobre las causas del cáncer de mama, medidas de prevención e importancia de los estudios de detección.

**Resultados:** Realización de estudios de mastografía, realizado por el sector salud y el ayuntamiento, beneficiando a personas de escasos recursos y que no cuentan con servicios públicos de salud

**Recursos:** Federal: \$26,046.00

Municipal: \$9,055.00

Estatal: \$8,309.00

Total: \$43,410.00

**Beneficiados:** 39 personas.

### **Programa Hábitat**

**Acción:** Taller de Prevención de Cáncer de Mama

**Localización:** Calle Moctezuma s/n entre Lázaro Cárdenas y prolongación Rosales en la colonia 1 de Mayo

**Propósito:** Sensibilizar e informar a las beneficiadas sobre las causas del cáncer de mama, medidas de prevención e importancia de los estudios de detección.

**Resultados:** Realización de estudios de mastografía, realizado por el sector salud y el ayuntamiento, beneficiando a personas de escasos recursos y que no cuentan con servicios públicos de salud

**Recursos:** Federal: \$26,148.00

Municipal: \$11,031.00

Estatal: \$6,401.00

Total: \$43,580.00

**Beneficiados:** 37 personas

### **Programa Hábitat**

**Acción:** Taller de Prevención de Cáncer de Mama

**Localización:** Centro de desarrollo comunitario ubicado en calle Vallarta s/n entre Hermosillo y Fresnillo en Ejido Librado Rivera

**Propósito:** Sensibilizar e informar a las beneficiadas sobre las causas del cáncer de mama, medidas de prevención e importancia de los estudios de detección.

**Resultados:** Realización de estudios de mastografía, realizado por el sector salud y el ayuntamiento, beneficiando a personas de escasos recursos y que no cuentan con servicios públicos de salud

**Recursos:** Federal: \$12,805.00

Municipal: \$8,131.00

Estatad: \$7,829.00

Total: \$28,765.00

**Beneficiados:** 26 personas

### **Programa Hábitat**

**Acción:** Estímulo a prestadores de servicio

**Localización:** Centro de desarrollo comunitario ubicado en calle Felipe Carrillo Puerto entre Indio Mariano y Juan Escutia en la colonia Francisco Villa.

**Propósito:** Sensibilizar e informar a las beneficiadas sobre las causas del cáncer de mama, medidas de prevención e importancia de los estudios de detección.

**Resultados:** Realización de estudios de mastografía, realizado por el sector salud y el Ayuntamiento, beneficiando a personas de escasos recursos y que no cuentan con servicios públicos de salud

**Recursos:** Federal: \$26,046.00

Municipal: \$9,055.00

Estatad: \$8,309.00

Total: \$43,410.00

**Beneficiados:** 39 personas

### **Programa Hábitat**

**Acción:** Taller de Prevención de Cáncer de Mama

**Localización:** Centro de desarrollo comunitario ubicado en calle Juárez s/n entre Ávila Camacho y Adolfo López Mateos en colonia Aviación

**Propósito:** Sensibilizar e informar a las beneficiadas sobre las causas del cáncer de mama, medidas de prevención e importancia de los estudios de detección.

H. XXXVIII AYUNTAMIENTO DE COMPOSTELA, NAYARIT  
2º INFORME DE ACTIVIDADES

**Resultados:** Realización de estudios de mastografía, realizado por el sector salud y el ayuntamiento, beneficiando a personas de escasos recursos y que no cuentan con servicios públicos de salud

**Recursos:** Federal: \$27,918.00

Municipal: \$13,959.00

Estatat: \$4,653.00

Total: \$46,530.00

**Beneficiados:** 42 personas



*"POR AMOR A COMPOSTELA"*



### Programa Hábitat

**Acción:** Curso de computación

**Localización:** Centro de desarrollo comunitario ubicado en calle Francisco Reyes s/n entre Puebla y Abasolo en la colonia tierra y libertad, Centro de desarrollo comunitario ubicado en calle Felipe Ángeles s/n entre calle Indio Mariano y Juan Escutia en la colonia Francisco Villa y Centro de desarrollo comunitario ubicado en calle Juárez s/n entre Ávila Camacho y Adolfo López Mateos colonia Aviación.

**Propósito:** Realizar curso de computación donde se adquirirán habilidades básicas que les permita desempeñarse de una manera más competente tanto en el campo educativo, laboral y social

**Resultados:** que adquieran conocimientos que les permitan realizar trabajos y tareas con una presentación formal y así obtener mejores calificaciones y resultados

**Recursos:** Federal: \$25,662.00

Municipal: \$12,831.00

Estatad: \$4,277.00

Total: \$42,770.00

**Beneficiados:** 30 personas



### Programa Hábitat

**Acción:** Curso Básico de Ingles

**Localización:** Centro de desarrollo comunitario ubicado en calle Francisco Reyes entre Puebla y Abasolo en la colonia Tierra y Libertad, Casa particular ubicada en calle Zaragoza s/n entre calle 8 y calle 7 en la colonia Guadalupana y Casa particular en calle Moctezuma s/n entre Lázaro Cárdenas y Prolongación Rosales en colonia 1 de Mayo.

**Propósito:** Que las personas adquieran conocimientos del primer nivel de inglés, así como verbos, vocabulario y conversaciones a través de ejercicios prácticos.

**Resultados:** Se permitirá asimilar conocimientos de nivel básico para realizar conversaciones sencillas en el idioma ingles

**Recursos:** Federal: \$16,608.00

Municipal: \$8,304.00

Estatad: \$2,768.00

Total: \$27,680.00

**Beneficiados:** 15 personas





### Programa Hábitat

**Acción:** Curso de Tecnología de alimentos

**Localización:** Centro de desarrollo comunitario ubicado en calle Vallarta s/n entre calle Hermosillo y Fresnillo en el Ejido Librado Rivera

**Propósito:** Capacitar a los integrantes con las técnicas más innovadoras para que pueda desempeñarse posteriormente en el ámbito laboral

**Resultados:** Las personas con los conocimientos adquiridos podrán obtener un ingreso extra en la producción y venta de alimentos y embutidos

**Recursos:** Federal: \$35,847.00

Municipal: \$13,189.00

Estatad: \$11,004.00

Total: \$60,040.00

**Beneficiados:** 20 personas



### Programa Hábitat

**Acción:** Estímulos a prestadores comunitarios

**Localización:** Centro de desarrollo comunitario ubicado en calle Juárez s/n entre calle Ávila Camacho y Adolfo López Mateos

**Propósito:** Estudiantes de educación media superior identificarán las necesidades reales que deban atenderse con el programa hábitat

**Resultados:** Se promueve y apoya la integración de los comités comunitarios para en conjunto identificar las obras de mayor prioridad y gestionar el uso de espacios e inmuebles públicos que cuenten con las condiciones adecuadas para el desarrollo

**Recursos:** Federal: \$75,876.00

Municipal: \$37,938.00

Estatad: \$12,646.00

Total: \$126,460.00

**Beneficiados:** 8 personas



### **Programa Hábitat**

**Acción:** Taller de Prevención de Cáncer De Mama

**Localización:** Casa particular ubicado en calle Jiménez s/n entre Hidalgo y Juárez en la colonia la huerta

**Propósito:** Sensibilizar e informar a las beneficiadas sobre las causas del cáncer de mama, medidas de prevención e importancia de los estudios de detección.

**Resultados:** Realización de estudios de mastografía, realizado por el sector salud y el ayuntamiento, beneficiando a personas de escasos recursos y que no cuentan con servicios públicos de salud

**Recursos:** Federal: \$33,666.00

Municipal: \$11,783.00

Estatal: \$10,661.00

Total: \$56,110.00

**Beneficiados:** 45 personas



### **Rescate De Espacios Públicos**

**Acción:** Participación social y seguridad comunitaria (conformación de red social, música y conformación de contraloría social)

**Localización:** Plaza principal Compostela

**Propósito:** Proporcionar la participación de los beneficiarios del programa para el seguimiento y supervisión del cumplimiento de las metas y acciones comprometidas; en el curso de música se enseñaran las técnicas más novedosas para tocar varios instrumentos musicales

**Resultados:** Se promoverá la participación social en las zonas de actuación y en el curso de música se podrá conformar un grupo de música versátil esto con el fin de alejar a los jóvenes de los malos hábitos

**Recursos:** Federal: \$70,124.00

Municipal: \$46,750.00

Total: \$116,874.00

**Beneficiados:** 29 personas

### **Rescate De Espacios Públicos**

**Acción:** Promotor Comunitario

**Localización:** Plaza Principal

**Propósito:** Brindar Atención y Asesoría a la comunidad e identificar las necesidades reales que deban atenderse por el programa

**Resultados:** Identificar las prioridades de obras y acciones para gestionar el uso de los espacios que cuenten con las condiciones adecuadas para el desarrollo de las acciones

**Recursos:** Federal: \$23,258.40

Municipal: \$23,005.60

Total: \$46,264.00

**Beneficiados:** 3 personas

### **Rescate de Espacios Públicos**

**Acción:** promotor comunitario

**Localización:** Tabachines

**Propósito:** Brindar atención y asesoría a la comunidad e identificar las necesidades reales que deban atenderse por el programa

**Resultados:** identificar las prioridades de obras y acciones para gestionar el uso de los espacios que cuenten con las condiciones adecuadas para el desarrollo de las acciones

**Recursos:** Federal: \$13,687.92

Municipal: \$13,625.28

Total: \$27,313.20

**Beneficiados:** 3 Personas

**Acción:** Taller de sustentabilidad del medio ambiente y reciclaje

**Localización:** Casas particular ubicada en calle Zaragoza s/n entre calle 8 y calle 7 en Colonia Guadalupana y Centro de Desarrollo Comunitario ubicado en calle Juárez s/n entre calle Ávila Camacho y López Mateos en colonia Aviación.

**Propósito:** Despertar en la población una conciencia que le permita identificarse con la problemática ambiental y buscar soluciones pertinentes a los problemas ambientales

**Resultados:** Despertar conciencia en la población en general de las diferentes maneras de reciclar así como el cuidado al medio ambiente para mejorar el entorno

**Recursos:** Federal: \$14,910.00

Municipal: \$7,455.00

Estatal: \$2,485.00

Total: \$24,850.00

**Beneficiados:** 20 personas

### Oportunidades

**Acción:** Oportunidades

**Localización:** Compostela (cabecera y localidades)

**Propósito:** Apoyar a una mejor entrega del recurso con personal de la dirección

**Resultados:** Se brindó asesoría a las familias de los beneficiados así como se les elaboro justificante, llenado de formatos según requirieron algunos de los beneficiados

**Recursos:** Federal directo al beneficiado

**Beneficiados:** 1800 Familias en el Municipio.

### Rescate de Espacios Públicos

**Acción:** Prevención de violencia familiar y habilidades para la vida

**Localización:** Plaza Principal

**Propósito:** Brindar herramientas que permitan identificar y promover las relaciones basadas en el respeto y la confianza

**Resultados:** Favorecer el autoestima de así como el desarrollo de los temas de conflicto, asertividad, personalidad y conducta de la necesidades humanas

**Recursos:** Federal: \$27,043.93

Municipal: \$18,029.29

Total: \$45,073.22

**Beneficiados:** 60 personas



### “Soy Uno Más”

La actual administración y el impulso a las acciones de prevención y protección al medio ambiente que brindan seguridad a la población en su conjunto, cientos de jóvenes y adultos mayores, hombres y mujeres de Compostela se sumaron a la jornada de limpieza denominada “Soy uno Más”, encabezada por el alcalde Pablo Pimienta Márquez con la finalidad de concientizar a la población de lo importante que es para la salud mantener sus espacios y calles libres de basura, así como también pintar las fachadas de sus casas, coadyuvando así al mejoramiento de nuestro entorno.

En dicha campaña, que esta vez se celebró en Compostela, no sólo participaron jóvenes adheridos al INCOMJUVE, sino también regidores, personal y directores de las diversas dependencias de la actual administración municipal, cuyas acciones enfocadas a transformar a Compostela en un municipio limpio y saludable, son y serán siempre prioridad para el alcalde Pablo Pimienta Márquez.



“De esta manera, se pretende que los compostelenses tengan conciencia del daño ecológico que representa la basura en la vía pública, en arroyos y lotes baldíos; de la mala imagen que significa para el turismo una comunidad sucia y de las consecuencias en la salud que representan los desechos que son arrojados a las calles”.

Indicó que

La campaña “Soy uno Más”, es para concientizar a la población de que con su participación se garantiza un Compostela más limpio, y posicionarlo no sólo como uno de los municipios más atractivos de Nayarit, sino como ejemplo en materia del medio ambiente.

Con la suma de esfuerzos —Gobierno y ciudadanía iniciamos esta campaña de limpieza, con la cual no sólo transformaremos la imagen de Compostela, sino que impulsaremos un municipio más saludable y hacerlo más atractivo para las inversiones y con ello atraer fuentes de empleos para las familias.





## 2.2 SISTEMA DIF

### Informe de actividades

**Septiembre 2012 – Agosto 2013**

Sistema Municipal para el Desarrollo Integral de la Familia de  
Compostela

**(SMDIF COMPOSTELA)**

Presidenta de la Institución

**Sra. Mayra Karina González de Pimienta**

#### Desayunos Escolares

**Acción:** 1.- Se realizó la selección de escuelas, tomando en cuenta su vulnerabilidad y disposición de trabajo.

2.- Se promovió la formación de un Comité de Desayunos Escolares en el Plantel Educativo, los cuales fueron los encargados del manejo de los recursos de acuerdo con las reglas de operación.

3.- Se recopiló la información por cada beneficiario del programa requerida, por nivel estatal, se levantó el censo de peso y talla y los generales de cada niño y niña.

4.- Se formó el padrón de beneficiarios.

5.- Durante todo el año de actividades se dotó a las escuelas y específicamente a los comités de cada una de las mismas; de los productos alimenticios racionados para la correcta alimentación de los alumnos.

6.- Se realizaron supervisiones constantes a cada una de las escuelas, para vigilar la correcta aplicación de los productos.

7.- Entrega de enceres a 10 escuelas del programa, con una inversión de \$ 51.342.00 MN, para el beneficio de 1241 alumnos.

**Localización:** Altavista, Los Ayala, Bella Unión, Cándido Salazar, Capomo, Carrillo Puerto, Chulavista, Coastecomatillo, Coloradas, Compostela, Cumbre de Huicicila, Divisadero, Ixtapa de la Concepción, Jaltepec, La Joya, Juan Escutia, Lima de Abajo, Mamey, Mazatán,



Miravalles, Molote, Monteón, Nuevo Ixtlán, Otates y Cantarranas, Palos María, Paranal, Paso de las Palmas, Peñita de Jaltemba, Las Piedras, Puerta de la Lima, Refilión, Salitre, San Isidro, Tamarindo, Tepiqueños, Tonino, Úrsulo Galván, Las Varas, Villa Morelos, Vizcarra, Zacualpan y Zapotán.

**Propósito:** Contribuir a mejorar las condiciones nutricias de los sujetos de la Asistencia Social, involucrando a la familia y a la sociedad de manera organizada y brindando elementos formativos a la población asistida para mejorar sus condiciones de manera sostenible.

**Resultados:** *Alimentación:* Se distribuyeron 1, 035,198 raciones alimentarias a los 5202 niños beneficiarios del programa de Desayunos Escolares en las 41 localidades que se encuentran en el programa. *Económico:* Se beneficiaron 2,115 familias recibiendo el 25% de la alimentación necesaria para sus hijos en edad escolar.

**Educación:** Se otorgó orientación alimentaria a los 103 Comités de Desayunos Escolares, para la correcta alimentación de los niños y niñas con el fin de combatir los dos grandes problemas de la alimentación en México: Obesidad y Desnutrición.

**Recursos:** FEDERAL – ESTATAL – MUNICIPAL

**Beneficiados:** Niños y Niñas: 5202 durante todo el ciclo escolar  
Escuelas: 103

Localidades: 41 localidades del municipio

ENCERES

Escuelas: 10

**Beneficiarios:** 1,241 alumnos

**Inversión:** \$ 51.342.00 MN



## **Coordinación de Programas Alimentarios y Desarrollo Comunitario**

### **Atención a menores de 5. No escolarizados.**

**Acción:** 1.- Se seleccionó a los menores que formarían parte del programa de Atención a Menores de 5 años. No escolarizados; tomando en cuenta su grado de desnutrición, según la SSA y Educación Inicial.

2.- Se recopiló la información requerida por nivel estatal, como sustento legal para otorgar el apoyo a las familias. Estudio Socioeconómico, Acta de Nacimiento, Credencial del Padre o Tutor, Llenado de la Cedula de Registro y de la Hoja de Firmas de Recibido.

3.- Se distribuyeron 1596 despensas a los 133 beneficiarios durante los 12 meses.

4.- Se realizó un monitoreo constante a los niños y niñas del programa, para evaluar su grado de desnutrición y los avances alcanzados mes a mes.

**Localización:** Bella Unión, Cándido Salazar, Compostela, Cumbre de Huicicila, Juan Escutia, El Monteón, Nuevo Ixtlán, Palos María, Pelita de Jaltemba, Tepiqueños, Las Varas, Vizcarra, Zacualpan y Zapotán.

**Propósito** Contribuir a mejorar el estado de nutrición en menores de 5 años no escolarizados con desnutrición o en riesgo a través del otorgamiento de apoyos alimentarios pertinentes, incorporando acciones de orientación alimentaria dirigidas a los padres de familia que permitan modificar los hábitos de alimentación y salud de toda la familia.

**Resultados:** Despensas: Se distribuyeron 1596 despensas a un total de 133 familias.

Orientación Alimentaria: Se atacaron los problemas de desnutrición de las familias incluidas en el programa, logrando al final de periodo un aumento considerable en el peso de los menores.

Capacitación: Se orientó a las madres de familia, con el fin de proporcionar una alimentación adecuada y balanceada a los niños con el fin de evitar la OBESIDAD y DESNUTRICIÓN.

**Recursos:** FEDERAL – ESTATAL – MUNICIPAL

**Beneficiados:** Niños y niñas: 133

**Localidades:** 14 localidades del municipio



### **Comunidad Diferente y Espacios de Alimentación Encuentro y Desarrollo**

**Acción:** 1.- Seguimiento a los proyectos establecidos en las 9 localidades registradas en el programa.

2.- Elaboración de los diagnósticos comunitarios.

3.- Levantamiento de diagnóstico situacional de cada una de los proyectos.

4.- Supervisión y levantamiento de inventarios de los Espacios de Alimentación, encuentro y desarrollo.

Localización Miravalles, Ixtapa de la Concepción, Divisadero, Cándido Salazar, Bella Unión, Zapotán, colonia Buenos Aires de Compostela, Refilión y San Isidro.

**Propósito:** Impulsar procesos de organización comunitaria y participación social que generen capacidades autogestiva, así como instrumentar proyectos comunitarios que cubran las necesidades prioritarias de la población de las localidades rurales con alto y muy alto grados de marginación, a través de la integración de grupos de desarrollo comunitario, con base en un proceso formativo-educativo.

**Resultados:** Aprobación de un nuevo espacio de alimentación en la ciudad de Las Varas Nayarit, y gestión de recursos para los proyectos activos de las comunidades diferentes del municipio.

**Recursos:** FEDERAL – ESTATAL – MUNICIPAL

**Beneficiados:** Localidades: 9

Familias: 66 (proyectos supervisados)



### Terapias

**Acción:** 1.- Paciente acude a CREE Tepic, para la evaluación por un especialista.

2.- Se emite un tarjetón con las indicaciones del especialista, para las enfermeras de la UBR, que serán las encargadas de administrar las terapias.

3.- Al término de las terapias se envía de regreso al médico especialista para su evaluación, con la finalidad de que se le dé un nuevo plan de tratamiento o su alta.

**Localización:** Asistieron a la UBR de DIF pacientes de las siguientes localidades: Compostela, Las Varas, La Peñita de Jaltemba, Ixtapa de la Concepción, Zacualpan, Capomo, Paso de las Palmas, Refilión, Miravalles, Juan Escutia, Carrillo Puerto y Coastecomate.

**Propósito:** Se proporciona tratamiento de rehabilitación Física a pacientes que así lo requieran por un auxiliar en terapia física. Dicho tratamiento es indicado previamente por un Especialista de Medicina de Rehabilitación y valorado posteriormente al termino de sus sesiones con el fin de darla alta de paciente o dar nuevas instrucciones al paciente y la terapeuta.

Cabe destacar que este proceso abarata los costos de traslados del paciente y agiliza su tiempo de espera en la Unidad al no tener que trasladarse hasta la capital del estado.

**Resultados:** Pacientes Atendidos: 1,731

Sesiones De Terapia: 4,126

Educación Continua: 1,985

Altas De Pacientes: 35

Detección De Enfermedades: 15

**Recursos:** Estatal – Municipal

**Beneficiados:** Pacientes: 1,731



### **Programa de Atención Integral del Embarazo en Adolescentes (PAIDEA)**

**Acción:** 1.- Talleres de prevención del embarazo en adolescentes de educación básica (bebes virtuales).

2.- Beca a menores embarazadas de bajos recursos.

**Localización:** Se asistió a 22 comunidades, a un total de 34 escuelas; de las localidades de Compostela, Refilión, Vizcarra, Jaltepec, Tepiqueños, Cumbre de Huicicila, Juan Escutia, Carrillo Puerto, Zapotán, Mazatán, Mesillas, Las Varas, Zacualpan, San Isidro, Coastecomatillo, Paranal, Ixtapa de la Concepción, Otates, La Peñita de Jaltemba, Los Ayala, El Monteón y Úrsulo Galván.

**Propósito:** Lograr prevenir el embarazo en adolescentes, concientizando a los menores de la responsabilidad y el peligro que un embarazo provocaría a su edad.

Apoyar a las adolescentes embarazadas de bajos recursos.

**Resultados:** Escuelas Capacitadas: 34

Alumnos Beneficiados: 2,832

**Recursos:** Estatal – Municipal (DIF Estatal, SEPEN Y DIF Municipal)

**Beneficiados:** Adolescentes Capacitados: 2,832

Becas PROMAJOVEN Entregadas: 1

Becas en trámite: 9



### **Programa de Prevención, Atención, desaliento y erradicación del trabajo infantil urbano marginal (PROPADETIUM)**

**Acción:** 1.- Platicas de prevención de riesgo de trabajo infantil

2.- Recorridos a los puntos de encuentro, contacto directo e indirecto y visitas domiciliarias a menores trabajos.

3.- Talleres y proyectos productivos

5.- Becas académicas

**Localización:** Se asistió a 22 comunidades, a un total de 34 escuelas; de las localidades de Compostela, Refilión, Vizcarra, Jaltepec, Tepiqueños, Cumbre de Huicicila, Juan Escutia, Carrillo Puerto, Zapotán, Mazatán, Mesillas, Las Varas, Zacualpan, San Isidro, Coastecomatillo, Paranal, Ixtapa de la Concepción, Otates, La Peñita de Jaltemba, Los Ayala, El Monteón y Úrsulo Galván.

**Propósito:** Incidir en la reducción de los principales riesgos del trabajo infantil. Mediante acciones de prevención, orientación y detección oportuna. Se trabaja de manera directa con los menores, maestros, la familia y la comunidad.

**Resultados:** PLATICAS: 93

VISITAS: 35 escuelas

BECAS ACTIVADAS: 7

BECAS EN TRÁMITE: 30

**Recursos:** ESTATAL – MUNICIPAL

**Beneficiados:** PLÁTICAS: 83

VISITAS: 35 escuelas

BECAS ACTIVADAS: 7

NIÑOS Y NIÑAS: 2,399

### **Derechos de los Niños**

**Acción:** 1.- Se integró la red de difusores infantiles que promuevan los derechos de la niñez.

2.- Realización de jornadas donde se dan a conocer los derechos de los niños.

**Localización:** Se asistió a 22 comunidades, a un total de 34 escuelas; de las localidades de Compostela, Refilión, Vizcarra, Jaltepec, Tepiqueños, Cumbre de Huicicila, Juan Escutia, Carrillo Puerto, Zapotán, Mazatán, Mesillas, Las Varas, Zacualpan, San Isidro, Coastecomatillo, Paranal, Ixtapa de la Concepción, Otates, La Peñita de Jaltemba, Los Ayala, El Monteón y Úrsulo Galván.

**Propósito:** Fomentar en los niños y niñas el compromiso con México, Nayarit y Compostela; a través de la representación de las voces infantiles. Así mismo fomentar en la niñez, valores de equidad, democracia, tolerancia y amor.

**Resultados:** NIÑOS DIFUSORES: 10 (RED)

CONCURSOS: Obtención del segundo lugar estatal en la elaboración de un video, para prevenir la violencia infantil.

**Recursos:** MUNICIPAL

**Beneficiados:** NIÑOS CAPACITADOS: 2.500

PLATICAS: 117



### **Nueva Vida, Buen Trato, Adicciones.**

- Acción:** 1.- Platicas de prevención de riesgos de adicciones.  
2.- Proyectos para apoyos a menores.  
3.- Movimiento Socio Familiar del Buen Trato.  
4.- Campañas contra el Tabaquismo.

**Localización:** Se asistió a 22 comunidades, a un total de 34 escuelas; de las localidades de Compostela, Refilión, Vizcarra, Jaltepec, Tepiqueños, Cumbre de Huicicila, Juan Escutia, Carrillo Puerto, Zapotán, Mazatán, Mesillas, Las Varas, Zacualpan, San Isidro, Coastecomatillo, Paranal, Ixtapa de la Concepción, Otates, La Peñita de Jaltemba, Los Ayala, El Monteón y Úrsulo Galván.

**Propósito:** Lograr la prevención de cualquier tipo de adicciones en compañía de un programa destinado a fortalecer la recuperación de menores en problemas de adicciones y tener un bueno desempeño socio familiar.

**Resultados:** Escuelas: 34

Grupos: 240

Adolescentes: 7,317

Familias: 2,300

**Recursos:** Estatal – Municipal

**Beneficiados:** Escuelas: 34

Grupos: 240

Adolescentes: 7,317



Familias: 2,300

### **Campañas de Salud, Visual, Auditiva, Espirometría y Adaptación y Entrega de Aparatos Ortopédicos.**

**Acción:** 1.- Informar a la población mediante perifoneo e impresos, el lugar y la hora de la campaña.

2.- Prestar los servicios especializados al público en general.

3.- Dar seguimiento al diagnóstico, canalizando a los pacientes a donde sea necesario.

Localización 1.- Campaña Visual: Compostela, Carrillo Puerto, Mazatán y Las Varas

2.- Campaña Auditiva: Compostela (examen) – Zapopan Jalisco (auxiliar auditivo en caso de ser necesario)

3.- Campaña De Prótesis Mamaria: Compostela (solicitud) – Peñita de Jaltemba (entrega de prótesis a quien aplicara)

4.- Adaptación y Entrega de Aparatos Ortopédicos: Compostela (aunque fueron beneficiados además de varias localidades pero la entrega se realizó solo en la cabecera municipal)

5.- Campaña de Cataratas: Compostela (levantamiento de expedientes) – Tepic (Cirugía a quien lo requirió).

**Propósito:** Apoyar en el mejoramiento de la salud de los compostelenses, mejorar su situación visual y/o auditiva entre otros, logrando un mejor desempeño en sus actividades diarias, poner a su alcance servicios especializados, mejorar la economía de su hogar y la detección oportuna de enfermedades degenerativas.

**Resultados:** 1.- Campaña Salud Visual: 148 exámenes realizados y 70 lentes entregados.

2.- Campaña Exámenes Auditivos: 27 exámenes realizados y 23 auxiliares entregados

3.- Campaña De Prótesis Mamaria: 25 prótesis entregadas

4.- Adaptación Y Entrega de Aparatos Ortopédicos: 30 personas

5.- Campaña De Cirugía de Cataratas: 42 solicitudes y 11 cirugías realizadas

**Recursos:** Asociaciones sin Fines de Lucro – DIF - Ayuntamiento

**Beneficiados:** 1.- Campaña Salud Visual: 148 exámenes realizados y 70 lentes entregados.

2.- Campaña Exámenes Auditivos: 27 exámenes realizados y 23 auxiliares entregados

3.- Campaña de Prótesis Mamaria: 25 prótesis entregadas

H. XXXVIII AYUNTAMIENTO DE COMPOSTELA, NAYARIT  
2º INFORME DE ACTIVIDADES

4.- Adaptación Y Entrega de Aparatos Ortopédicos: 30 personas

5.- Campaña De Cirugía De Cataratas: 42 solicitudes y 11 cirugías realizadas.



H. XXXVIII AYUNTAMIENTO DE COMPOSTELA, NAYARIT  
2º INFORME DE ACTIVIDADES



*"POR AMOR A COMPOSTELA"*



## 2.3 COORDINACIÓN DE PERSONAS CON DISCAPACIDAD

### **Credencialización De Personas Con Discapacidad**

**Acción:** Credencializar y actualizar el listado de personas con discapacidad del Municipio de Compostela

**Localización:** Compostela Nayarit

**Propósito:** Que la persona con discapacidad cuente con su credencial de discapacidad nacional.

**Resultados:** Campañas de actualización y credencialización por diferentes zonas del municipio.

**Recursos:** Participación del ayuntamiento de Compostela conjuntamente con el cee estatal

**Beneficiados:** Más de 200 personas de diferentes localidades del municipio

### **Campañas de Sensibilización Por El Municipio**

**Acción:** Difusión de campaña de sensibilización a la población del municipio

**Localización:** Compostela y zona de costa

**Propósito:** Que la población en general, tome conciencia de lo que es la discapacidad con el fin de respetar los accesos a este sector de la población.

**Resultados:** La mayor parte de la población del municipio está informada sobre temas importantes relacionados a la discapacidad.

**Recursos:** Ayuntamiento de Compostela

**Beneficiados:** Más de 250 personas.



### **Entrega de Aparatos Ortopédicos**

**Acción:** Gestión y Entrega de Aparatos Ortopédicos

**Localización:** Municipio de Compostela

**Propósito:** Mejorar la condición de vida de las personas con discapacidad

**Resultados:** Reforzamiento en calidad de vida de las personas con alguna discapacidad física.

**Recursos:** Ayuntamiento y gobierno del estado

**Beneficiados:** Más de 15 personas con discapacidad



### **Calcomanías Para Vehículo**

**Acción:** Tener en el vehículo de la persona con discapacidad la calcomanía.

**Localización:** Todo el Municipio de Compostela

**Propósito:** Que la persona con discapacidad pueda hacer uso de los estacionamientos designados a este sector de la población.

**Resultados:** Que la mayor parte de las personas con discapacidad del municipio cuente con esta calcomanía para su vehículo.

**Recursos:** Ayuntamiento y DIF Municipal de Compostela

**Beneficiados:** Más de 100 personas.



## 2.4 INSTITUTO DE LA MUJER COMPOSTELENSE (INMUCOM)

**Acción:** Nombramiento de la estructura regional de INMUCOM

**Localización:** Compostela, Nayarit.

**Propósito:** Nombrar representantes del instituto a mujeres en lucha contra la violencia de la mujer de la parte alta del Municipio Compostela, Nayarit; incluyendo las localidades de La Cumbre, Pajaritos, Carrillo Puerto, Borbollón Mazatán, Zapotán y Miravalles

**Resultados:** Se entregó nombramientos a todas las representantes de la mujer en la lucha contra la violencia.

**Recursos:** Humanos.

**Beneficiados:** La población de la parte Alta del Municipio de Compostela, Nayarit.



**Acción:** Campaña Médica, Legal y Psicológica

**Localización:** Compostela, las Varas, La Peñita, Zacualpan, Ixtapa, La Cumbre, Mazatán y Borbollón del Municipio de Compostela, Nayarit.

**Propósito:** Proporcionar medicamentos gratuitos y dar consultas médicas legal, y psicológica.

**Resultados:** Se atendieron satisfactoriamente a los ciudadanos que solicitaron el servicio.

**Recursos:** Humanos, financieros

**Beneficiados:** 104 personas.

**Acción:** Capacitación sobre conceptos básicos de genero

**Localización:** Compostela, Nayarit.

**Propósito:** Capacitar a los servidores públicos sobre los conceptos básicos de genero

**Resultados:** Se capacitaron a los servidores públicos que ocupan cargos en el H. XXXVIII Ayuntamiento de Compostela, Nayarit.

**Recursos:** Humanos, financieros, alimenticios.

**Beneficiados:** 18 funcionarios

**Acción:** Capacitación sobre igualdad y equidad de genero

**Localización:** Compostela, Nayarit.

**Propósito:** Capacitar a los funcionarios públicos del H. XXXVIII Ayuntamiento de Compostela, Nayarit sobre igualdad y equidad de género.

**Resultados:** Se capacitaron los funcionarios del H. XXXVIII Ayuntamiento de Compostela, Nayarit

**Recursos:** Humanos, financieros y alimenticios

**Beneficiados:** 16 funcionarios

**Acción:** Conferencia sobre distintas manifestaciones de violencia en contra de la mujer.

**Localización:** Compostela, Nayarit.

**Propósito:** Informar a las mujeres sobre las distintas manifestaciones de violencia en contra de ellas.

**Resultados:** Se informó a las mujeres de los diferentes tipos de manifestación de violencia en su contra.

**Recursos:** Humanos, financieros y alimenticios

**Beneficiados:** 34 mujeres.

**Acción:** Curso de maquillaje

**Localización:** Compostela, Nayarit.

**Propósito:** Enseñar a las mujeres la utilización del maquillaje en su persona y a la vez como un medio de ingreso.

**Resultados:** Se enseñaron a maquillar así como a hacerlo en otras mujeres para hacerse de un ingreso.

**Recursos:** Humanos.

**Beneficiados:** 16 alumnas.





**Acción:** Curso de corte de cabello

**Localización:** Compostela, Nayarit.

**Propósito:** Enseñar a las mujeres a cortar el cabello de hombres y mujeres para por este medio obtener un ingreso.

**Resultados:** Se enseñaron a las mujeres a cortar el cabello así como a hacerlo en otras personas para hacerse de un ingreso.

**Recursos:** Humanos, financieros.

**Beneficiados:** 8 alumnas.



H. XXXVIII AYUNTAMIENTO DE COMPOSTELA, NAYARIT  
2º INFORME DE ACTIVIDADES

**Acción:** Entrega de reconocimientos a mujeres destacadas y conferencia sobre la violencia contra la mujer.

**Localización:** Compostela, Nayarit.

**Propósito:** Reconocer a las mujeres que se han destacado en la localidad en los ámbitos social, cultural y médico.

**Resultados:** Se entregaron los reconocimientos a las mujeres destacadas de la Localidad de Compostela, Nayarit.

**Recursos:** Humanos y financieros.

**Beneficiados:** 5 reconocimientos entregados.

50 mujeres capacitadas con la conferencia



## 2.5 INSTITUTO COMPOSTELENSE DE LA JUVENTUD (INCOMJUVE)

Informe de actividades  
Director de la Institución  
**Lic. Omar Baltazar Urzúa Gutiérrez**

### **Tú Puedes Ser Diferente**

**Acción:** Giras de Conferencias:

**Padres De Familia:** conferencias para valor de la unión en la familia de la comunicación y como mejorarla, claves para que sus hijos sean mejores alumnos, mejores hermanos, mejores hijos y por supuesto mejores personas; que son los padres los principales responsables de los comportamientos del hijo y orientarlos por un buen camino.

**Jóvenes:** Sensibilizar y concientizar a las y los jóvenes sobre temas de sexualidad, adicciones, trastornos alimenticios y derechos humanos, la importancia que tiene una formación básica para su desenvolvimiento en el ámbito familiar, laboral y de la vida cotidiana.

**Maestros:** Comprometerse con la sociedad y brindando oportunidades que permitan el pleno desarrollo de la juventud Compostelense del hoy y del mañana ya que como docentes se tiene una responsabilidad al estar frente a grupo.

**Localización:** Compostela, La Peñita, Zacualpan, Las Varas y diferentes localidades del municipio.

**Propósito:** Sensibilizar y concientizar a las y los jóvenes, maestros y padres de familia sobre la importancia que tiene una formación básica para su desenvolvimiento en el ámbito laboral y la vida cotidiana.

**Resultados:** Se obtuvo una buena aceptación por parte de los niños, jóvenes y padres de familia de todo municipio, ya que durante los tres meses de conferencias se mostró interés y participación.

**Recursos:** Conferencias impartidas por el conferencista "Pablo Landa" sobre diferentes temas en varias primarias, secundarias y preparatorias del municipio de Compostela, Nayarit.

**Beneficiados:** 5200 Jóvenes y padres de familia



**EL Gobierno de Resultados, del Dr. Pablo Pimenta Márquez, a través del Instituto Compostelense de la Juventud (INCOMJUVE) celebro en el mes de Mayo a todos los estudiantes con una gira de conferencias, para la prevención de adicciones, alcoholismo y drogadicción. En diferentes localidades (la peñita, las varas, Zacualpan y Compostela) realizándolo en las plazas principales y en escuelas**



### Programa Jóvenes Servicio

**Acción:** Los estudiantes a realizar su servicio social aplicaran sus conocimientos instrumentando acciones a favor de la comunidad, prestando un servicio social.

**Localización:**

- Compostela
- Zacualpan

**Propósito:** Promover y fortalecer el desarrollo de los y las jóvenes prestadores de servicio social, a través de procesos de integración juvenil, institucional y comunitaria; encaminados a mejorar las relaciones de convivencia social entre ellos y otros habitantes del municipio.

**Resultados:**

- Joven es Servicio, programa que fortalece la educación de los jóvenes.
- Para 2013 el programa registró un aumento de participación de jóvenes e instituciones educativas.



**Recursos:** Joven es Servicio de diferentes escuelas.

**Beneficiados:** 250 Jóvenes en servicio



"POR AMOR A COMPOSTELA"

### “Qué Bonito Amor “

**Acción:** • Convocatoria que bonito amor

Se invitó a los jóvenes compostelenses a participar con una bonita fotografía de enamorados por el 14 de febrero, donde la fotografía ganadora obtuvo \$ 1000 pesos, una cena romántica, tour para dos persona (tirolesa y moto) y un paseo en barco con avistamiento de las ballenas.

**Localización:** Municipio de Compostela.

**Propósito:** Motivar a los jóvenes en esta celebración tradicional tan importante para ellos, donde se les dio la oportunidad de concursar con una bonita fotografía y demostrar el amor a su pareja.

**Resultados:** Se obtuvieron buenos resulta por parte de los jóvenes del municipio.

**Recursos:** Fotografías enviadas por los jóvenes participantes.

**Beneficiados:** Una pareja ganadora.

**EL INSTITUTO COMPOSTELENSE DE LA JUVENTUD**  
DEL H. XXXVIII AYUNTAMIENTO DE COMPOSTELA

**QUE BONITO AMOR**

**INCOMJUVE**  
INSTITUTO COMPOSTELENSE DE LA JUVENTUD

**1 MANDA TU FOTO**  
NOMBRE-TELÉFONO-DOMICILIO  
**MÁS ROMÁNTICA**  
POR INBOX A:  
Incomjuve Compostela

**2 DEL VIERNES 8 AL 10 DE FEBRERO** RECIBIREMOS TUS FOTOS

**3 DEL VIERNES 11 AL 13 DE FEBRERO** HASTA LA MEDIA NOCHE LA FOTO QUE TENGA MÁS "ME GUSTA" SERÁ LA GANADORA

- **Gana \$1000 Pesos**
- **1 Cena Romántica Para 2 Personas**
- **Tour Para 2 Personas (Tirolesa y Moto)**
- **Paseo En Barco Con Avistamiento De Las Ballenas**

**Compostela**

**CONCURSO DE FOTOGRAFIA**

Desde el 10 de Julio 2013

- Toma una fotografía de "la Playa Platanitos"
- Imprime tu foto 40cm x 60cm
- Montada en macrolon y (textura) brillante o mate
- Máximo 3 fotos por participante
- Lleva tu foto el día 21 de Julio a las 10:00am la exposición de las fotografías participantes se instala en el estacionamiento.
- a las 3:00pm se cierra la votación, el público elegirá la fotografía ganadora
- **TODAS LAS FOTOGRAFÍAS, PARTICIPARÁN EN LA GIRA "#SoyUnoMas"** exposiciones que se montarán en diferentes centros comerciales y ciudades dentro y fuera del Edo.

**1º \$1500**

- Reconocimiento
- 1 Cortesía
- 2 Personas 2 noches

**2º \$1000**

- Reconocimiento
- 1 Cortesía
- 2 Personas 1 noche

**INCOMJUVE**  
INSTITUTO COMPOSTELENSE DE LA JUVENTUD

**Festival de la Tortuga Marina**  
Playa Platanitos  
Mpio. Compostela, Nayarit

**21 De Julio 2013**  
<http://www.e-compostela.gob.mx>

**Incomjuve Compostela** 292940AD  
327-108-03-30 [baltazar.urzua@gmail.com](mailto:baltazar.urzua@gmail.com)

## Festival Tortuga Marina 2013 Playa Platanitos

**Acción:** Concurso De Fotografía de Playa Platanitos

Se invitó a participar a los jóvenes compostelenses con una fotografía de la playa platanitos, donde se realizó una exposición de las

fotografía y fue ahí donde el comité evaluador del municipio de Compostela selecciono la fotografía ganadora, donde el primer lugar obtuvo un premio de \$ 1500.00 pesos y una cortesía para 2 personas, el segundo lugar \$ 1000 pesos y cortesía para dos personas.



### Premio Municipal Juventud 2013

**Acción:** Se presentó Como Director del Inst. De La Juventud, ante el pleno del H. Cabildo la propuesta para su análisis y discusión "PREMIO MUNICIPAL DE LA JUVENTUD 2013; y sea entregado de manera



consecutiva cada año, siendo esta aprobada por unanimidad y se entregara un premio de \$7000.00 pesos en 6 categorías.

Reconocer a jóvenes compostelenses su talento artístico,

deportivo, de conservación del medio ambiente, comprensión social y aportación a la cultura política y a la democracia,

**Propósito:** El H. Ayuntamiento de Compostela, otorgará el Premio Municipal a la Juventud, como reconocimiento público a los Compostelenses de entre Doce y Veintinueve años cumplidos cuya conducta o dedicación al trabajo o al estudio cause entusiasmo y admiración y pueda considerarse ejemplo estimulante para crear y desarrollar inspiración de superación personal o de progreso a la comunidad.



"POR AMOR A COMPOSTELA"



H. XXXVIII AYUNTAMIENTO DE COMPOSTELA, NAYARIT  
2º INFORME DE ACTIVIDADES

El Instituto Compostelense de la Juventud es un organismo público descentralizado de participación ciudadana de la Administración Pública Municipal de reciente creación, siendo constituido mediante la Ley Orgánica de la Administración Pública para el Municipio de Compostela, Nayarit.

Tiene por objetivo ayudar a las y los jóvenes en el ejercicio pleno de sus derechos.

Aquí los jóvenes encuentran apoyo en: la educación, ya sea continuar con sus estudios o retomarlos, capacitación para el trabajo, oportunidades de diversión, cultura y deporte, así como hacer trabajos comunitarios, en beneficio de su comunidad en materia de: medio ambiente, entusiasmo cívico para una mejor convivencia ciudadana, salud sexual, alfabetización a adultos mayores, recuperación de espacios públicos, promoción de la lectura en el metro, orientación a usuarios del Metro y visitantes al Bosque de Chapultepec.

Todo orientado para que los jóvenes tengan un desarrollo integral y sean actores sociales plenos.



## 2.6 JEFATURA DE DEPORTES

El impulso de las actividades y los deportistas en nuestro municipio ha tenido eco en esta administración a la que se ha unido la construcción de espacio deportivos para niños, jóvenes y adultos que día a día se ejercitan y que requieren de espacios más dignos para su actividad.

Con una inversión sin precedentes en el municipio y gracias a la gestión del Presidente Municipal Dr. Pablo Pimienta Márquez, se logró atraer por medio de la CONADE, más de 4 millones de pesos para la construcción de futbol 7 mismas que se localizan en las comunidades de Felipe Carrillo Puerto y en Las Varas, así como un gimnasio al aire libre en La Peñita de Jaltemba, con estas obras se lograr tener instalaciones dignas y de primer nivel, donde los beneficiados no solo son los deportistas, sino además quien al ver estas instalaciones le despierte el interés por practicar un deporte en beneficio de su salud.

De igual forma y con un avance del 80% se construye el auditorio de Basquetbol Gustavo Ayón Aguirre. Después de muchos años y solicitudes que fueron atendidas por el alcalde de forma consiente y tocando la puerta para que se pudiera aterrizar un proyecto de gran magnitud como este, donde los deportistas podrán contar con un espacio para la práctica deportiva de forma profesional digna y de primer nivel, hoy será una realidad. El proyecto tiene un gran alcance y se ha cuidado cada detalle que dentro de pronto será un distintivo en el estado de Nayarit.



Con el nombre de “Costa del Pacifico 2013” en el centro turístico Rincón de Guayabitos se llevó a cabo el campeonato nacional de Karate Koreano donde participaron 9 estados de la república y una delegación procedente de Guatemala, en este evento de gran talla, el Gobierno Municipal participó activamente en la organización ya que por primera ocasión se atrae una actividad de esta talla al municipio.

Con el propósito de dar a conocer a Compostela como una entidad histórica y turística por medio del deporte, se llevó a cabo la vuelta Ciclista de pista y de Montaña, contando con la participación de ciclistas de los estados de Jalisco y Sinaloa.

Por primera ocasión en la historia deportiva del municipio y con una firme intención de lograr un mayor número de deportistas, se instaló la Comisión de Box en Compostela. La práctica amateur y profesional ahora cuenta con lineamientos establecidos por la Comisión Nacional de Box, donde además se cuenta con un gimnasio en la cabecera municipal donde los jóvenes e incluso pueden entrenar y ser futuros boxeadores profesionales, con entrenadores y sobre todo con un aval tan fuerte a nivel nacional lo que permite abrir la posibilidad de un desarrollo personal.



## 2.7 DIRECCION DE ARTE Y CULTURA

**Acción:** Cambio de imagen a la Casa de Cultura "Gilberto y Guillermo Flores Muñoz"

**Localización:** Casa de Cultura en la Cabecera Municipal

**Propósito:** Mejorar la imagen del edificio externo y sus áreas internas para así brindar a quienes se acerca a casa de cultura un espacio digno que permita un mejor desarrollo artístico y cultural del municipio.

**Resultados:** Mayor acercamiento de la población de artistas y promotores culturales del municipio, lo que ha permitido una actividad constante que atrae a la población en general.

**Recursos:** Inversión aproximada en materiales de \$17,000 (diez y siete mil pesos 00/100 m.n) y la mano de obra con la colaboración del personal de Servicios Públicos.

**Beneficiados:** Población del municipio de todas las edades y visitantes.



**Acción:** Apoyo artístico y Cultural en los Ejidos

**Localización:** Borbollón, Villa Morelos, Mazatán, Chacala, Las Varas, Miravalles, La Peñita,

**Propósito:** Con el fin de dar realce en eventos que involucran a las comunidades y sus costumbres (fiestas patronales, fiestas tradicionales, etc.) se ha apoyado con la presencia artística de grupos

representativos del ayuntamiento y algunos más que se han sumado al trabajo.

**Resultados:** Festejos y eventos realizados con mayor relevancia al interior del municipio, acercando una oferta artística y cultural más amplia y de mayor calidad a los ejidos, lo que hace atractiva la participación de un mayor número de pobladores y coadyuva al desarrollo social.

**Recursos:** Inversión aproximada en trasportación, alimentos, estímulos y otros \$ 40,000 (cuarenta mil pesos 00/100 m.n.)



**Acción:** Casa de Cultura "Las Varas"

**Localización:** Las Varas.

**Propósito:** Brindar un espacio para el desarrollo cultural y artístico de la parte baja del municipio, donde de manera digna se desarrollen talleres, festivales, exposiciones, actividades recreativas.

**Resultados:** Entrega de este espacio en el mes de Febrero en el marco de las fiestas tradicionales. Durante el festejo se contó con la exposición pictórica "Orgullos de Nayarit" y una actividad de eventos artísticos constante y nutrida en el foro superior de la casa.

**Recursos:** Inversión del inmueble \$\$\$\$\$ (XXXXXX pesos 00/100 m.n.). Inversión del Festejo \$20,000 (Veinte mil pesos 00/100 m.n.)

**Beneficiados:** Población en general de la parte baja del Municipio.

**Acción:** Festivales Artísticos y Culturales

**Localización:** Cabecera Municipal

**Propósito:** Ofrecer a la ciudadanía Compostelense y sus visitantes una mayor y mejor oferta artística en los eventos tradicionales y festivos que dan identidad.

**Resultados:** Creación y captación de público que de manera constante se hace presente en los eventos que organiza la Dirección de Educación, Cultura y Deporte. Participación de más de 350 artistas y grupos del municipio, del estado y de otras regiones del país.

**Recursos:** Inversión aproximada \$175, 000 (ciento setenta y cinco mil pesos 00/100 m.n.)

**Beneficiados:** Población en general



**Acción:** Grupos representativos y talleres artísticos permanentes y temporales

**Localización:** Cabecera Municipal

**Propósito:** Brindar opciones de aprendizaje en las diferentes áreas artísticas a personas de todas las edades, que permita generar y descubrir nuevos talentos Compostelenses.

**Resultados:** Continuidad con la preparación de la Rondalla infantil y el Mariachi juvenil "Campo Estrella" ahora con presentaciones más constantes y la creación del coro Infantil del mismo nombre. Oferta de verano de talleres en artes plásticas y escénicas.

**Recursos:** Inversión aproximada \$25,000 (veinticinco mil pesos 00/100 m.n.)

**Beneficiados:** Población en general

H. XXXVIII AYUNTAMIENTO DE COMPOSTELA, NAYARIT  
2º INFORME DE ACTIVIDADES



**Acción:** Exposiciones Artísticas

**Localización:** Cabecera Municipal

**Propósito:** Brindar un espacio para la difusión del trabajo de los artistas plásticos del municipio, artistas foráneos y exposiciones especiales.

**Resultados:** En lo que va del año, la casa de la Cultura ha ofrecido 7 exposiciones con la participación de los artistas de la localidad; también se mostró la historia en papel de la Escuela Primaria "Amado Nervo" y la riqueza cultural en Arte Sacro perteneciente a la colección del tempo de Santo Santiago.

**Recursos:** Inversión aproximada \$35,000 (Treinta y cinco mil pesos 00/100)

**Beneficiados:** Población en general



**Acción:** Vinculación y participación Intermunicipal

**Localización:** Municipios de Jala, Xalisco, San Pedro Lagunillas, Ahuacatlán.

**Propósito:** Presencia de Compostela en los festejos tradicionales de otras entidades municipales, que permita el intercambio turístico y cultural y que sirva de plataforma para nuestros talentos.

**Resultados:** Presentaciones artísticas, culturales, gastronómicas al interior de otros municipios. Presencia, difusión y oferta de nuestros artistas y sus propuestas al exterior del municipio.

**Recursos:** \$30,000 (Treinta mil pesos 00/100 m.n.)

**Beneficiados:** Sector artístico de Compostela y la población en general.

**Acción:** Eventos Cívicos y Educativos

**Localización:** Todo el Municipio

**Propósito:** Difundir en la población en general, principalmente en los estudiantes los valores cívicos que nos dan identidad.

**Resultados:** Participación en la organización de festejos y eventos cívicos, presencia en concursos oficiales de Escoltas de Bandera, Niño Presidente Municipal y Niño Gobernador, concurso de Oratoria infantil y juvenil, obteniendo en toda ocasión el reconocimiento de las instituciones participantes y organizadoras.

**Recursos:** \$50, 000 (Cincuenta mil pesos 00/100 m.n.)

**Beneficiados:** Población en general, población estudiantil.



**Acción:** Eventos Sociales y Recreativos

**Localización:** Tepic

**Propósito:** Dar difusión a la oferta artística y cultural de Compostela en un foro de talla nacional



**Resultados:** Participación en la Feria Nacional Tepic 2013, con presencia en el foro de Cultural y Pabellón de los Municipios, Desfile Inaugural y Representación en el Certamen "Embajadora del orgullo Nayarita"

**Recursos:** Aproximado \$30,000 (Treinta mil pesos 00/100 m.n)

**Beneficiados:** Población en General.

**Acción:** Sede de eventos varios

**Localización:** Casas de Cultura en Compostela y las Varas

**Propósito:** Servir como sede para reuniones, talleres, mesas de trabajo, mesas de debate, presentaciones de libros, etc.

**Resultados:** Programación y utilización continúa de ambos espacios para que instituciones educativas, cables sociales, movimientos organizados, comités, dependencias municipales y otros lleven a cabo eventos en un espacio que cumple con los requerimientos necesarios y sin ningún costo.

**Recursos:** El destinado al mantenimiento de cada uno de los inmuebles.

**Beneficiados:** Población en general.



H. XXXVIII AYUNTAMIENTO DE COMPOSTELA, NAYARIT  
2º INFORME DE ACTIVIDADES



*"POR AMOR A COMPOSTELA"*

## 2.8 COMISION MUNICIPAL DE DERECHOS HUMANOS

### **Capacitación: Segundo Informe Municipal.**

**Acción:** Es un organismo público autónomo, con personalidad jurídica y patrimonio propio, dotado de autonomía de gestión, presupuestaria, técnica y operativa y con participación de la sociedad civil, que tiene como finalidades esenciales la protección, la observancia, la promoción, el estudio y divulgación de los derechos humanos establecidos por la constitución de la república mexicana, la particular del estado y los ordenamientos legales vigentes sobre la materia.

**Localización:** Compostela, las varas, Ixtapa de la concepción, Zacualpan, Carrillo Puerto, borbollón, Guayabitos, Mazatán, Zapotan, la Peñita de Jaltemba, Otates y Cantarranas, Úrsula Galván, Las Piedras,

**Propósito:** Recibir quejas de presuntas violaciones a los derechos humanos que realizan los servidores públicos, estatales y municipales.

Conocer e investigar presuntas violaciones a los derechos humanos.

Orientar al interesado en caso de que el asunto planteado no sea competencia de la comisión.

Promover el estudio, la enseñanza y divulgación de los derechos humanos.

Formular recomendaciones públicas, autónomas, no vinculatorias y denuncias y quejas ante las autoridades perspectivas.

Proponer reformas administrativas y legislativas que permitan evitar violaciones a los derechos humanos.

**Resultados:** Resoluciones de las quejas presentadas y turnadas al juzgado y al ministerio público.

**Recursos:** Recursos humanos: atención a la ciudadanía.

Recursos financieros: gasolina, material de escritorio.

**Beneficiados:** 150 personas junto con sus familiares.

## 2.9 DIRECCIÓN DE REGISTRO CIVÍL

**Acción:** Tramites de:

Actas de nacimiento

Actas de matrimonio

Actas de defunción

Actas de divorcio

Registro de nacimiento

Registro de matrimonio

Registro de defunción

Registros de divorcio

**Localización:** Se han apoyado a Ciudadanos de todo el Municipio de Compostela, Nayarit.

**Propósito:** Apoyar a todos los Ciudadanos del Municipio que no cuenten con el recurso económico para sus trámites de actas de nacimiento, matrimonio, defunciones y registros del mismo.

**Resultados:** Los ciudadanos del Municipio sean beneficiados económicamente.

**Recursos:** El Ciudadano cuenta con trámites gratuitos del Registro Civil otorgados por el H. XXXVIII Ayuntamiento Constitucional de Compostela, Nayarit.

**Beneficiados:** Actas de nacimiento: 431 personas ----- \$ 22,843.00

Actas de matrimonio: 29 personas ----- 1,537.00

Actas de defunción: 30 personas ----- 1,590.00

Actas de divorcio: 01 personas ----- 53.00

Registros de matrimonio: 63 personas ----- 17,136.00

Registros de defunción: 42 personas ----- 6,988.80

Registros de Reconocimiento de Hijos: 01 personas ----- 307.00

Registros de divorcio: 16 personas ----- 21,073.92

Registros de nacimiento: 73 personas ----- 10,247.74

-----  
81,776.46

## 2.10 DEPARTAMENTO DE INTERVENCION EN CRISIS

### DEPARTAMENTO DE ATENCION PSICOLOGICA EN ESTADOS DE CRISIS

#### Y SOPORTE PSICOLOGICO A PERSONAL DE EMERGENCIAS.

Compostela Nayarit, es un municipio propenso a sufrir debido a los fenómenos naturales y humanos como lo es cualquier otro municipio en Nuestra República. Pero orgullosamente también, podemos decir que es el Primer Municipio a nivel Nacional con un Departamento especializado en la Atención Psicológica en estados de Crisis y soporte psicológico a personal de emergencias dentro de un Ayuntamiento.

Dentro de las funciones de este Departamento, está el brindar la capacitación a Personal que está en contacto directo con los eventos diarios que pueden ser motivo de Crisis, con el fin de garantizar la seguridad de todos los involucrados en estos eventos, así también de dotar de herramientas necesarias para la intervención en Estados de Crisis.

Otra de las características de este departamento, es el seguimiento psicológico de los elementos en emergencias, ya que en un 85% de los casos, causa en el momento de la intervención un incremento en la ansiedad y el estrés a través de la liberación de adrenalina; a su vez se ha observado que los elementos de emergencias desarrollan dificultades adaptativas fuera de los turnos de trabajo. Por lo que, a través de este seguimiento se brinda una mejora en la calidad laboral y de convivencia familiar y social, por mencionar algunas.

Este departamento trabaja conjuntamente con cinco direcciones de este Ayuntamiento, Dirección de Seguridad Pública, Dirección de Protección Civil y Bomberos, Dirección de Derechos Humanos, Instituto de la Mujer y Sistema DIF, siendo las más expuestas a Situaciones de Crisis.

Por otra parte también se les da atención a víctimas y población que se encuentre en un evento crítico, siendo previamente analizado su caso por la dirección correspondiente y derivadas por los directores de las mismas, brindándoles la posibilidad de la recuperación de su estado mental y emocional, así como, la reintegración a su vida cotidiana.

Los beneficiarios con la aplicación de este proyecto son incontables, pero para mencionarlos podemos señalar por su impacto:

**Primarios:** Los elementos de emergencia, ya que cuentan con capacitación y atención psicológica la cual es una herramienta útil para brindar una mejor atención a los **Beneficiarios Secundarios**, los

cuales comprenden a todas aquellas victimas de crisis y emergencias en el municipio de Compostela. Los **Beneficiarios Terciarios** serán las personas del círculo cercano al elemento, familia, compañeros de trabajo, amigos, jefes etc.

### **Breve Resumen del Proyecto**

La intervención en crisis se refiere a las acciones que personas cercanas y operadores sociales pueden hacer para dar un primer apoyo a las personas que están sufriendo una crisis.

Este proyecto pretende dar solución a la falta de conocimientos para hacer frente a la resolución de Crisis así como la Intervención de las mismas, también ofrece a través de la atención psicológica de los involucrados en dichos eventos con el fin de salvaguardar a los participantes de las mismas. Para esto se pretende mejorar la calidad de recursos humanos existentes en cuanto a:

- Atención a víctimas presenciales de la Crisis: En situaciones de crisis la persona olvida que en otros momentos de su vida sí fue competente y tiende a pensar que siempre ha sido tan inútil e ineficiente como se siente en este momento (erosión de la propia autoeficacia). Una intervención que valide la propia identidad intensifica el sentimiento de competencia y autoeficacia del individuo problematizado.
- Ayudar a mantener la esperanza y transmitir confianza: En situaciones de crisis, el operador social puede transmitir confianza en los recursos que tiene quien pide ayuda para salir adelante y mantener la esperanza de que será capaz de enfrentar y resolver su situación.
- Transmitir tranquilidad y focalizar en tareas concretas: En momentos de crisis, la ayuda instrumental es fundamental para que la persona que la enfrenta pueda tener la tranquilidad y focalizar su energía en salir adelante. Ayudar en el cuidado de los niños, en las tareas domésticas u otras, es un apoyo social importante para poder superar la crisis.
- Ofrecer un continente para las emociones. Habitualmente uno de los efectos de recibir apoyo social es disminuir la intensidad de las emociones como angustia y depresión. Es importante que esto se

realice a través del fortalecimiento de los propios recursos, más que a través de la tranquilización.

## **IDENTIFICACIÓN DEL PROBLEMA**

La principal problemática del municipio de Compostela Nayarit, en cuanto a geografía se encuentra que rodeado por carreteras que comunican las localidades con la cabecera municipal y con la capital del estado, también cabe mencionar el paso de la carretera Guadalajara -Puerto Vallarta con lo cual presenta una ruta terrestre de turismo y comercio incrementando el número de vehículos de paso por esta vía de comunicación. También podemos mencionar la hidrografía del lugar en la cual se presentan asentamientos humanos cerca de los cauces de los ríos o en la zona alta la localización de viviendas en zona de riesgo en las zonas potencialmente propensas a causar deslaves. Por otra parte al igual también se registran incidentes de orden social como lo es la inseguridad, los secuestros y extorsiones virtuales y reales, asaltos, robos, accidentes del hogar, servicios médicos de emergencia, accidentes carreteros en los que se pueden mencionar desde los particulares hasta aquellos que requieren intervención especializada por su impacto químico, natural o de categorización como desastre.

Debido a la gran incidencia de accidentes y servicios de atención de emergencias se ha descubierto dos premisas:

- Dentro de la atención de emergencias, las personas afectadas en un 100% de los casos, presentan estados de ánimo alterados entre los cuales podemos mencionar agresividad, niveles de ansiedad elevados, estrés, y estado de shock nervioso causado por el evento, a esto le debemos agregar que en el 50% de los casos las víctimas se encuentran bajo la influencia del alcohol o algún tipo de drogas. En la mayoría de los casos poniendo en riesgo su integridad y su seguridad, así como la de los elementos de emergencias que intervienen en dicho servicio.
- La asistencia a estos servicios por parte de los elementos en emergencias en un 85% causa en el momento de la intervención un incremento en la ansiedad y el estrés a través de la liberación de adrenalina; a su vez se ha

observado que los elementos de emergencias desarrollan dificultades adaptativas fuera de los turnos de trabajo.

Este proyecto pretende dar solución a la resolución a las dos premisas anteriores y se realizó ante la inminente necesidad de dar herramientas a los elementos de servicios de emergencia en cuanto al manejo de los estados de crisis así como a brindarles atención psicológica a los mismos con el fin de mejorar la calidad laboral y de convivencia familiar de los mismos.

El impacto que tiene este proyecto en su aplicación es de un incremento en la productividad laboral de los elementos, ya que por medio de la capacitación estos tendrán mejor probabilidad de salir exitosos en el desempeño de sus funciones y además se disminuirá la incidencia de violencia familiar y laboral ya que se les enseñara a través de las sesiones de resultado mejorías notables.

### OBJETIVOS

El objetivo general es brindar las herramientas para la afrontación de Estados de Crisis a través de la capacitación de los elementos de Emergencias así como a la atención psicológica de los mismos para mejorar la calidad laboral, operativa y familiar de los mismos. Todo esto mediante la impartición de un curso de capacitación denominado “Intervención en Estados de Crisis” (avalado por El Colegio de Nayarit y La Asociación Nacional de Oficiales de Sanidad y Protección Civil ) y la Intervención Psicológica de los Elementos y Personas en estados de Crisis a fin de brindarles estabilidad emocional así como notable mejoría en el desempeño laboral, tanto en el manejo de las crisis como en las actividades normales.

En toda comunidad existen instituciones, grupos, organizaciones y distintos operadores sociales cuya función es, o debería ser, entregar el primer apoyo en estas situaciones de crisis: las redes sociales naturales de cada persona, el sistema escolar, la policía, las instituciones de salud, las organizaciones religiosas, las instituciones ligadas al sector judicial, las oficinas de emergencia, los bomberos, las organizaciones de voluntariado.

### **Etapas y actividades contempladas en el proyecto**

1. Etapa Capacitación podrán asistir aquellos elementos o personal que estén en contacto directo con el área de emergencias y desastres. (Dirección de Seguridad Pública, Dirección de Protección Civil y Bomberos, Dirección de Derechos Humanos, Instituto de la Mujer, Desarrollo Integral de la Familia). El curso taller de Capacitación tiene



una duración de tres días en el cual se incluye un cuadernillo de trabajo así como la participación del instructor certificado por dichas instituciones.

2. Etapa de Desarrollo del Personal. En esta se brindara atención psicológica a los elementos y personal que se encuentra en contacto o presente signos o síntomas de afección psicológica. En esta Etapa se pretenden conformar expedientes del personal. Mediante la intervención psicológica se pretende brindar apoyo psicológico hacia estos. Primeramente, se brindara terapia para aquellos miembros que lo requieran a fin de resolver las problemáticas personales ya existentes, se le enseñara del manejo de los impulsos y de los sentimientos como lo son (ira y prepotencia así como manejo del estrés y la ansiedad o en algunos casos bloqueos nerviosos o crisis emocionales).

### **Productos del proyecto generales**

1. Etapa Capacitación Después de tomado el curso el elemento será capaz de manejar Crisis Circunstanciales (accidentes, desastres, asaltos, etc.), Crisis Vitales (violencia Familiar, Intentos de suicidio, etc.), Contara con Estrategias de Intervención entre las cuales podemos mencionar la terapia para la supervivencia a un ataque físico, además contara con un sistema para otorgamiento de servicios psicológicos de primer contacto enfocado a oficiales, personal del área Pre hospitalaria y hospitalaria, atención en el lugar del evento y en el vehículo de traslado, manejo de enfermos mentales o graves, intervención en crisis en escuelas y manejo de crisis por teléfono.

Se certificara a los oficiales con un reconocimiento de las instituciones antes mencionadas.

2. Etapa de Desarrollo del Personal. A través del contacto psicológico con el personal se pretende dar atención a todos los elementos remitidos por las direcciones de este H. Ayuntamiento con el fin de mejorar la situación mental, emocional y afectiva y a su vez mejorar la calidad del desempeño personal y laboral del mismo.

### **Productos del proyecto por Dirección DIRECCIÓN DE SEGURIDAD PÚBLICA**

1. Etapa Capacitación

- Correcto manejo de los primeros auxilios psicológicos
- Observaciones y protección a las amenazas a la seguridad del oficial

- Manejo y control de los estados de crisis en eventos relacionados con la seguridad pública. (ataques físicos, asaltos, robo, violencia doméstica, pleitos, secuestro, atentados por mencionar algunos).
- Traslado de reos con enfermedad mental o bajo la influencia de alcohol o drogas.

#### DIRECCIÓN DE PROTECCIÓN CIVIL Y BOMBEROS

- Correcto manejo de los primeros auxilios psicológicos
- Acompañamiento del paciente en estado de crisis por evento traumático
- Buen contacto psicológico con el paciente y análisis de la problemática causante de la crisis a fin de una mejor oportunidad de trabajo con el paciente.
- Atención en el vehículo de traslado a fin de evitar que el paciente pueda dañarse o dañar al personal de atención Pre hospitalaria.
- Correcta comunicación de malas noticias.

#### DERECHOS HUMANOS

- Correcto manejo de los primeros auxilios psicológicos
- Manejo de las Crisis de las personas que acuden a solicitar apoyo de esta dirección
- Correcta comunicación de malas noticias

#### DESARROLLO INTEGRAL DE LA FAMILIA

- Correcto manejo de los primeros auxilios psicológicos
- Manejo de crisis vitales (divorcios, maltrato, problemas relacionados con la crianza de los hijos, problemas filiales, aceptación de niños con capacidades diferentes, por mencionar algunas).
- Correcta canalización y evaluación psicológica a miembros de la familia.

#### INSTITUTO DE LA MUJER

- Correcto manejo de los primeros auxilios psicológicos.
- Manejo de crisis circunstanciales y de desarrollo en las víctimas.
- Canalización de víctimas a la institución o servicio médico que requieran.
- Soporte y acompañamiento de la víctima en el proceso de crisis.

#### 2. Etapa de Desarrollo del Personal.

### DIRECCIÓN DE SEGURIDAD PÚBLICA

- Elaboración de expediente personal del elemento para su apoyo psicológico así como la aplicación de terapia psicológica en casos necesarios.
- Apoyo psicológico a presos mentalmente enfermos o con afecciones psicológicas derivados por el director de esta dirección.

### DIRECCIÓN DE PROTECCIÓN CIVIL Y BOMBEROS

- Elaboración de expediente personal del elemento para su apoyo psicológico así como la aplicación de terapia psicológica en casos necesarios.
- Atención en caso de desastres: químico tecnológico, socio organizativo, sanitario ecológico, geográfico, hidrometeorológicos. Pudiendo dar atención primaria a víctimas afectadas por estos.
- Derivación a servicios psicológicos a pacientes o víctimas.

### DERECHOS HUMANOS

- Atención a víctimas con daño psicológico resultante de la crisis.
- Seguimiento de pacientes a fin de brindarles las garantías de derechos humanos.

### DESARROLLO INTEGRAL DE LA FAMILIA

- Colaboración con los programas de atención a víctimas en estados de crisis
- Atención de pacientes en estado de crisis.

### INSTITUTO DE LA MUJER

- Atención a víctimas por violencia de género y en estados de Crisis.
- Soporte y acompañamiento a través del tratamiento de la víctima en el proceso de crisis.

•

### **Beneficiarios del Proyecto**

primarios : Serán los elementos de emergencia ya que contarán con capacitación y atención psicológica la cual será una herramienta útil para brindar una mejor atención a los Beneficiarios Secundarios, los cuales comprenden a toda las victimas de crisis y emergencias en el municipio de Compostela. Los Beneficiarios Terciarios serán las personas del círculo cercano al elemento, familia, compañeros de trabajo, amigos, jefes etc.

### Impactos del Proyecto

Mediante la aplicación de este programa se mejorara notablemente la calidad en la atención en eventos de Estados de Crisis así como en el desarrollo personal y social de los involucrados en el proyecto. Además Compostela, será el primer municipio del estado en tener este tipo de programa constante, estando a la altura de las ciudades de México, Monterrey y Guadalajara por mencionar algunos

### **Relación del Proyecto con Otras Iniciativas.**

Este proyecto permite la interacción con diferentes direcciones dentro del municipio como lo es la de Seguridad Publica, Dirección de Derechos Humanos, Instituto de la Mujer, Sistema DIF y Protección Civil y Bomberos, en estas instituciones también se podría ofrecer atención para pacientes en estados de crisis y un tratamiento de psicoterapia breve.

### **Presupuesto del Programa**

Recursos humanos: Licenciada en Psicología Aida Cristina García Ocaranza como Capacitador y como Psicóloga del proyecto.

### **Recursos Operacionales:**

Para el curso: Un proyector, Lugar a realizar el curso de Capacitación, Fotocopias para Asistentes al Curso del Cuadernillo de Apoyo para el curso.

Para la atención psicológica: Un cubículo u oficina a fin de ser utilizado como consultorio, (solicitando la antes oficina de la coordinación de arte y cultura), un escritorio, tres sillas, un archivero, una computadora para llevar el registro de expedientes así como una impresora para tener los expedientes además impresos y respaldados.

Responsable del Proyecto y Seguimiento del Proyecto  
L.E.P. Aida Cristina García Ocaranza.

## 1. PRIMEROS AUXILIOS PSICOLOGICOS



## 2. CRISIS CIRCUNSTANCIALES Y DE DESARROLLO



### 3. TECNICAS DE INTERVENCION



## 2.11 SECRETARÍA PARTICULAR

### Atención a la Ciudadanía

**Acción:** Canalización a las personas a las direcciones administrativas correspondientes para la realización de sus trámites; atender y dar seguimiento a todas las solicitudes que se presenten a la presidencia municipal; realización y atención de audiencias públicas.

**Localización:** Palacio Municipal de Compostela, Nayarit.

**Propósito:** Ser una oficina dinámica, ágil y con sentido humano, que brinde a la ciudadanía un apoyo oportuno, profesional y efectivo en las diferentes áreas y que brinde un servicio eficiente a las personas que acuden a esta oficina, en busca de soluciones a sus problemas.

**Resultados:** Se dio cumplimiento a las tareas que han sido encomendadas por el edil, así como a la atención de la ciudadanía, con apoyos económicos, de transporte, de medicamento, atención médica, orientación y agilización de trámites, se dio solución a 207 peticiones.

**Recursos:** Para el cumplimiento de las funciones de este programa se utilizaron recursos materiales, monetarios y humanos.

**Beneficiados:** 207 ciudadanos

### Despacho del Presidente

**Acción:** Organización la agenda, audiencias y giras del presidente municipal; organizar y llevar el archivo oficial del presidente; tomar acuerdo de los asuntos oficiales, turnarlos a las dependencias que correspondan y llevar el seguimiento de los mismos; atender a los visitantes distinguidos; llevar el despacho de los asuntos que le encomiende el presidente; dar cumplimiento a las tareas que por ley han sido asignadas a la secretaría particular y las demás que le encomiende el presidente municipal en el ejercicio de sus funciones.

**Localización:** Palacio Municipal de Compostela, Nayarit.

**Propósito:** Facilitar la toma de decisiones del Presidente Municipal, interactuando con los titulares de la administración, organismo auxiliar y ciudadanos, realizar las tareas asignadas con eficiencia, eficacia y honradez implementar las medidas necesarias para el apoyo logístico de las funciones del presidente; analizar, gestionar y darle seguimiento a la documentación dirigida al presidente municipal y secretario particular, verificando que la respuesta de las unidades administrativas correspondientes se haga en tiempo y forma.

**Resultados:** Se elaboró la agenda diaria del presidente municipal. Se organiza y coordina las giras del presidente municipal, el archivo oficial del ayuntamiento, analizando y evaluando los documentos y propuestas presentadas al presidente municipal, con eficiencia, eficacia y honradez.

**Recursos:** Materiales, monetarios y humanos.

**Beneficiados:** La Ciudadanía

## RELACIÓN DE FAMILIAS BENEFICIADAS DEL MUNICIPIO DE COMPOSTELA

TIPO DE APOYOS	TOTAL DE ENTREGA	TOTAL DE FAMILIAS
LAMINAS	5,430	276
TINACOS	141	141
CEMENTO Y MORTERO	80 tons.	54





H. XXXVIII AYUNTAMIENTO DE COMPOSTELA, NAYARIT  
2º INFORME DE ACTIVIDADES



**FAMILIAS BENEFICIADAS UN TOTAL DE 471**  
**VENTANILLA MUNICIPAL: MA. LORENA AGUIRRE SILVA.**



*"POR AMOR A COMPOSTELA"*

### 3- DESARROLLO ECONÓMICO

#### 3.1 DIRECCIÓN DE DESARROLLO ECONÓMICO Y TURISMO

##### **SIEGEM y Servicio Municipal de Empleo**

###### **Acción:** PROGRAMA SIEGEM

Con la revisión y verificaciones de Negocios que realizo esta Dirección en Coordinación con el Departamento de Fiscales tanto en la Cabecera Municipal como en la Zona costa se registraron más de 400 nuevos negocios, así mismo con más de 80 gestiones diversas realizadas en el Municipio de Compostela, por esta Dirección.

###### **Servicio Municipal De Empleo**

Realizando llamadas, así como visita a las diferentes Empresas, Negocios, Comercios e Instituciones dio resultado a la obtención de diversas vacantes en el Municipio de Compostela, generado con ello 972 Empleos entre fijos y temporales.

###### **Localización:** Municipio de Compostela

En 5 Localidades que son: Compostela, Varas, La Peñita, Zacualpan y Guayabitos, donde se realizó la verificación de negocios.

Municipio de Compostela donde se consultó sobre vacantes y al mismo tiempo se notificó a las diferentes localidades de las mismas a través de la página del Ayuntamiento, así como de publicaciones en el Palacio Municipal como dentro del módulo Turismo Guayabitos.

###### **Propósito:** Incrementar la planta productiva y servicios de Ambulantes dentro del Municipio de Compostela

Así como el apoyo y aumento de la Bolsa de empleo con ello mejorar la economía de los habitantes de este Municipio.

###### **Resultados:** Dentro del Programa SIEGEM Se registraron 400 nuevos negocios en el Municipio de Compostela

Con más de 80 Gestiones Diversas dentro del municipio.

En el Servicio Municipal de Empleo se generaron más de 972 empleos de los cuales 500 fueron empleo temporal generado por la empresa Villa Santiago

**Recursos:** Se utilizó recurso a través de inversiones dependencias Gubernamentales con los programas de apoyo así como de las empresas y del Ayuntamiento.

**Beneficiados:** Fueron más de 400 negocios así como 800 personas de las diferentes localidades

972 en lo referente al empleo.

### **Financiamientos Y Capacitaciones**

**Acción:** Mediante Reglas de Operación Estatal, Federal e Iniciativa Privada se otorgaron 3290 Créditos

Con las Gestiones realizadas así como la propaganda y publicidad para dar a conocer a la ciudadanía sobre cursos de Capacitación en las diferentes localidades del municipio se llevaron a cabo durante este periodo 18 cursos.

**Localización:** Interior del municipio de Compostela 10 localidades de mayor afluencia turística como de los diferentes servicios.

Se capacito a personas de Nuevo Ixtlan, Guayabitos, la Peñita, las Varas y Compostela.

**Propósito:** Fortalecer negocios diversos de producción y servicios así como el apoyo para iniciar negocios nuevos, con ello generar más fuente de trabajo e incremento en la Económica Municipal.

Con las Capacitaciones se pretende brindar mejor servicio a las empresas así como a los solicitantes de empleo o las personas ya ubicadas en los diversos trabajos dentro de los negocios ya ubicados.

**Resultados:** Apoyo Directo e indirecto a 3290 personas que recibieron los Créditos de acuerdo a sus necesidades y solicitud presentada.

Se realizaron durante este periodo 18 Cursos en los que participaron 645 personas que fueron beneficiadas con el apoyo de las Instituciones y Dependencias gubernamentales que participaron.

**Recursos:** El recurso que se entrego fue proporcionado por Diversas Instituciones Centralizadas así como Descentralizadas dedicadas a los Financiamientos de los cuales se otorgaron \$3, 240,000.00 para dichos créditos.

Las instituciones como SECTUR, SEDECO apoyaron con el recurso para las capacitaciones, el Centro de Estudios CECATI 79 en coordinación con el Ayuntamiento también brindaron apoyo con el recurso a los participantes de dichas Capacitaciones.

**Beneficiados:** Fueron 3290 las personas a las cuales se les otorgaron los créditos en este periodo

Dentro de los Cursos realizados fueron 645 las personas que recibieron este apoyo.

### **Ferias, Exposiciones y Fomento al Turismo**

**Acción:** Dentro de las 75 giras que se realizaron en este periodo se promocionaron las Ferias, Exposiciones y el Turismo dentro y fuera del país se dio a conocer el Municipio de Compostela, sus productos, la Cultura y artesanías.

**Localización:** Se realizaron en Puerto Vallarta, Jalisco con el Tianguis Turístico, Tepic con la Feria de la Gente, Platanitos con la Primera Festiva liberación de la Tortuga Marina, Los Ángeles California con el Expo-feria Nayarit,

**Propósito:** Dar a conocer nuestro Municipio a través de la Giras realizadas durante este periodo, con ello nuestros visitantes conocerá los lugares más bellos que Compostela tiene tanto zona de playa como turismo de naturaleza.

**Resultados:** Se realizaron 75 Giras

Ferias Fueron 3

Tianguis turístico 1

Resultando Beneficiados 598,840 Habitantes del Municipio

Recursos: Realizaron las Actividades con el Apoyo de la Secretaria de Turismo del Estado, la Secretaria de Desarrollo Económico, así como el Fondo Nacional de Fomento al Turismo y con el apoyo principalmente del Ayuntamiento de Compostela.

**Beneficiados:** Por las 75 giras realizadas fueron 70,500

Ferias y Exposiciones 75,670

Turismo y Ecoturismo 452,670

### 3.2 DIRECCIÓN DE PLANEACIÓN (COPLADEMUN)

La infraestructura municipal es un motor económico en cada municipio o entidad, y en Compostela muchas obras se llevaron a cabo en este segundo año de gobierno gracias a dos factores trascendentes el primero la gestión permanente que permitió al alcalde buscar recurso en todas y cada una de las Secretarías tanto Federales como estatales y dos, el compromiso que derivó ante el rezago que vivía el municipio.

En este sentido presentamos a ustedes las obras que se realizaron durante estos doce meses intensos de trabajo:

#### PROGRAMA HABITAT

LOCALIDAD	OBRA	INVERSION PROGRAMA HABITAT 2012	BENEFICIARIOS	METAS	AGUA	DRENAJE	URBANIZACION
COMPOSTELA	PAVIMENTACION ASFALTICA SOBRE EMPEDRADO. CALLE PUEBLA ENTRE DEMOCRACIA SOCIAL Y CALLEJON DE LA ALBERCA. COL. TIERRA Y LIBERTAD	\$361,782.80	230	1230,31 M2			\$361,782.80
COMPOSTELA	EMPEDRADO AHOGADO EN CEMENTOC ALLE 7 ENTRE TIBURCIO GRANDE Y ALDAMA	\$143,617.65	67	430,25 M2			\$143,617.65

H. XXXVIII AYUNTAMIENTO DE COMPOSTELA, NAYARIT  
2º INFORME DE ACTIVIDADES

COMPOSTELA	EMPEDRADO AHOGADO EN CEMENTO PROLONGACION ABASOLO ENTRE ARROYO LAS CANOAS Y CALLE DEMOCRACIA SOCIAL. COL. TIERRA Y LIBERTAD	\$432,484.93	212	1318,49 M2			\$432,484.93
COMPOSTELA	PAVIMENTACION ASFALTICA SOBRE EMPEDRADO 6 ENTRE ALDAMA Y TIBURCIO GRANDE, TIBURCIO GRANDE ENTRE 6 Y JUAN ESCUTIA, 7 ENTRE ALDAMA Y ZARAGOZA. COL. GUADALUPANA.	\$822,720.81	527	2756,72 M2			\$822,720.81
COMPOSTELA	PAVIMENTACION ASFALTICA SOBRE EMPEDRADO MAGNOLIA ENTRE CAOBA Y WENCESLAO SANDOVAL. COL. DEL BOSQUE	\$642,050.19	351	1839,18 M2			\$642,050.19
COMPOSTELA	EMPEDRADO AHOGADO EN CEMENTO 24 DE FEBRERO ENTRE PROLONGACION ABASOLO Y MALECON Y MALECON ENTRE ROSALES Y 24 DE FEBRERO. COL. LA HUERTA	\$378,683.87	211	1422,01 M2			\$378,683.87
COMPOSTELA	PAVIMENTACION ASFALTICA SOBRE EMPEDRADO CARRILLO PUERTO ENTRE JUAN ESCUTIA E INDIJO MARIANO. COL. FCO. VILLA.	\$262,634.57	157	831,97 M2			\$262,634.57
COMPOSTELA	EMPEDRADO AHOGADO EN CEMENTO PACHUCA ENTRE 18 DE MARZO Y MIGUEL RODRIGUEZ, TABASCO ENTRE AV.VALLARTA Y MIGUEL RODRIGUEZ, 18 DE MARZO ENTRE MORELIA Y PACHUCA..	\$813,175.46	391	2532,92 M2			\$813,175.46

H. XXXVIII AYUNTAMIENTO DE COMPOSTELA, NAYARIT  
2º INFORME DE ACTIVIDADES

COMPOSTELA	PAVIMENTACION ASFALTICA SOBRE EMPEDRADO CALZADA ESTACION ENTRE NIÑO PERDIDO Y ÚLTIMO EMPERADOR AZTECA. COL. AVIACION.	\$484,848.85	418	1640,00 M2			\$484,848.85
COMPOSTELA	EMPEDRADO AHOGADO EN CEMENTO MOCTEZUMA ENTRE MORENO Y PROL. ROSALES, RICARDO F. MAGON ENTRE PROL. ROSALES Y LAZARO CARDENAS, LAZARO CARDENAS ENTRE MOCTEZUMA Y LAZARO CARDENAS Y PROL. ROSALES ENTRE MOCTEZUMA Y LAZARO CARDENAS . COL. 1º DE MAYO.	\$981,758.55	481	2910.00 M2			\$981,758.55
LAS VARAS	EMPEDRADO AHOGADO EN CEMENTO TLAXCALA ENTRE AVENIDA REVOLUCION Y PLUTARCO ELIAS CALLES. COL.NUEVA GALICIA LAS VARAS, NAY.	\$575,219.73	303	2356,11 M2			\$575,219.73
COMPOSTELA	PAVIMENTACION ASFALTICA SOBRE EMPEDRADO CALOCA ENTRE JOSE MARIA MERCADO Y JUAN ESCUTIA. COL. FCO. VILLA.	\$152,294.67	86	440,73 M2			\$152,294.67
COMPOSTELA	PAVIMENTACION ASFALTICA SOBRE EMPEDRADO CALLE PUEBLA ENTRE DEMOCRACIA SOCIAL Y EMILIANO ZAPATA. COL. TIERRA Y LIBERTAD.	\$166,491.85	77	483,33 M2			\$166,491.85
COMPOSTELA	CONSTRUCCION DE GUARNICIONES Y BANQUETAS PROL. HIDALGO ENTRE 8 OTE. Y 7, PROL. HIDALGO ENTRE 6 Y CALLE 5, HIDALGO ENTRE PROL. HIDALGO Y CALLE 5. COL. GUADALUPANA.	\$330,144.41	297	96,82 ML			\$330,144.41

H. XXXVIII AYUNTAMIENTO DE COMPOSTELA, NAYARIT  
2º INFORME DE ACTIVIDADES

LAS VARAS	EMPEDRADO DE VARIAS CALLES QUERETARO ENTRE ALDAMA Y FCO. I. MADERO, DURANGO ENTRE ALDAMA Y FCO. I. MADERO, DURANGO ENTRE REVOLUCION Y OBREGON, DURANGO ENTRE V. CARRANZA Y MORELOS, DURANGO ENTRE MORELOS E HIDALGO, MORELOS ENTRE QUERETARO Y LEON, HIDALGO ENTRE QUERETARO Y MAZATLAN. COL. AGUA AZUL. LAS VARAS, NAY.	\$821,875.57	450	7126,24 M2			\$821,875.57
LAS VARAS	EMPEDRADO DE VARIAS CALLES LERDO ENTRE QUERETARO Y LEON, ESCOBEDO ENTRE QUERETARO Y DURANGO, CALLE FELIPE CARRILLO PUERTO ENTRE MEXICO Y VERACRUZ, ABASOLO ENTRE BLVD. ADOLFO LOPEZ MATEOS Y DURANGO, MINA ENTRE PUEBLA Y 1ERO. DE MAYO, CALLE MAZATLAN ENTRE V.CARRANZA Y AV. REVOLUCION. COL. ATENAS. LAS VARAS, NAY.	\$949,197.23	477	7768,13 M2			\$949,197.23
COMPOSTELA	CONSTRUCCION DE DRENAJE SANITARIO TIBURCIO GRANDE ENTRE 6 Y 7, 7 ENTRE TIBURCIO GRANDE Y ALDAMA. COL. GUADALUPANA	\$184,862.07	90	178 ML		\$184,862.07	
COMPOSTELA	CONSTRUCCION DE GUARNICIONES, BANQUETAS TIBURCIO GRANDE ENTRE 6 Y 7. COL. GUADALUPANA.	\$189,014.62	167	363,15 M2			\$189,014.62
COMPOSTELA	PAVIMENTACION ASFALTICA SOBRE EMPEDRADO EMILIANO ZAPATA ENTRE PUEBLA Y CARRETERA FEDERAL NO. 200. COL. TIERRA Y LIBERTAD.	\$340,924.63	167	989,73 M2			\$340,924.63
COMPOSTELA	EMPEDRADO DE CALLES MORENO ENTRE XOCHIMILCO Y BOCA DEL RIO, BOCA DEL RIO ENTRE MORENO Y BENITO JUAREZ. COL. AVIACION.	\$155,406.96	72	1112,03 M2			\$155,406.96



H. XXXVIII AYUNTAMIENTO DE COMPOSTELA, NAYARIT  
2º INFORME DE ACTIVIDADES

COMPOSTELA	EMPEDRADO DE CALLES TIBURCIO GRANDE ENTRE 6 Y 7. COL. GUADALUPANA.	\$150,432.48	167	987,55 M2			\$150,432.48
COMPOSTELA	PAVIMENTACION ASFALTICA SOBRE EMPEDRADO. ROBLE ENTRE PINO Y AMAPA. COL. DEL BOSQUE	\$321,277.54	351	974,80 M2			\$321,277.54
COMPOSTELA	CANALIZACIÓN DE AGUA PLUVIAL EN PROL. 24 DE FEBRERO CON ENTRONQUE MALECÓN. EN LA LOCALIDAD DE COMPOSTELA, NAYARIT	\$151,112.65	67	94,95 ML			\$151,112.65
COMPOSTELA	PAVIMENTACION ASFALTICA SOBRE EMPEDRADO CEDRO ENTRE PINO Y MAGNOLIA. COL. DEL BOSQUE.	\$225,868.69	113	691,41 M2			\$225,868.69
COMPOSTELA	PAVIMENTACION ASFALTICA SOBRE EMPEDRADO MORENO ENTRE FCO. SARABIA Y ESCUADRON 201. COL. PRIMERO DE MAYO.	\$167,252.47	149	483,37 M2			\$167,252.47
COMPOSTELA	AMPLIACION DE DRENAJE SANITARIO MIGUEL RODRIGUEZ ENTRE COLIMA SUR Y FRESNILLO.	\$170,040.43	68	98,6 ML		\$170,040.43	
COMPOSTELA	CONSTRUCCION DE GUARNICIONES Y BANQUETAS 24 DE FEBRERO ENTRE PROLONGACION ABASOLO Y MALECON, MALECON ENTRE ROSALES Y 24 DE FEBRERO.	\$148,769.28	67	238,00 ML			\$148,769.28
COMPOSTELA	PAVIMENTACION ASFALTICA SOBRE EMPEDRADO COLIMA ENTRE 18 DE MARZO Y MIGUEL RODRIGUEZ.	\$230,684.83	36	655,41 M2			\$230,684.83
COMPOSTELA	CONSTRUCCION DRENAJE SANITARIO 8 ORIENTE ENTRE ALDAMA Y CAMINO SACA COSECHAS. COL. GUADALUPANA	\$99,225.74	32	42 ML		\$99,225.74	

H. XXXVIII AYUNTAMIENTO DE COMPOSTELA, NAYARIT  
2º INFORME DE ACTIVIDADES

COMPOSTELA	EMPEDRADO AHOGADO EN CEMENTO FRANCISCO I. MADERO ENTRE 1º DE MAYO Y 12 DE OCTUBRE Y 1º DE MAYO ENTRE GUADALUPE VICTORIA Y MINA.	\$786,824.28	85	3974,72 M2			\$786,824.28
COMPOSTELA	EMPEDRADO DE VARIAS CALLES OAXACA ENTRE MORELOS Y V. CARRANZA Y CALLE V. CARRANZA ENTRE COAHUILA Y CHIAPAS	\$423,730.72	180	2729,00 M2			\$423,730.72
	\$11,916,913.98						

Obras 3 x1 para migrantes

NO.	LOCALIDAD	ACCION	INVERSION PROGRAMA 3X1 PARA MIGRANTES	BENEFICIARIOS	METAS
1	LA PEÑITA DE JALTEMBA	REHABILITACIÓN DEL SISTEMA DE AGUA POTABLE (ZONA 1) EN LA COLONIA JARDINES DEL BOSQUE, LA PEÑITA DE JALTEMBA, NAY.	\$ 645,710.23	1031	1956,99 ML
2	LA PEÑITA DE JALTEMBA	REHABILITACIÓN DEL SISTEMA DE AGUA POTABLE (ZONA 4) EN LA COLONIA MIRASOL SUR Y PARTE NORTE, LA PEÑITA DE JALTEMBA, NAY.	\$ 2,049,617.71	1193	6010 ML

H. XXXVIII AYUNTAMIENTO DE COMPOSTELA, NAYARIT  
2º INFORME DE ACTIVIDADES

FUENTE DE INVERSIÓN RAMO 20 PDZP EJERCICIO 2012

17 DE SEPTIEMBRE DE 2013

NO.	LOCALIDAD	ACCION	INVERSION PROGRAMA PDZP	BENEFICIARIOS
1	LA JOYA	AMPLIACIÓN DE SISTEMA DE DRENAJE SANITARIO EN LA LOCALIDAD DE LA JOYA	\$ 1,354,588.14	767

Programa ramo  
20 PDZP

LOCALIDAD	ACCION	INVERSION PROGRAMA FOPAM	BENEFICIARIOS
ALTA VISTA, LA PEÑITA DE JALTEMBA Y ZACUALPAN	EMPEDRADO DE CALLES EN LA LOCALIDAD DE ALTA VISTA, LA PEÑITA DE JALTEMBA Y ZACUALPAN, MUNICIPIO DE COMPOSTELA, NAYARIT.	\$ 1,920,016.48	918

LOCALIDAD	ACCION	RESULTADOS	INVERSION FOPADEIE	BENEFICIARIOS	META S
	FOPADEIE EJERCICIO 2013	FECHA	17 DE SEPTIEMBRE DE 2013		

H. XXXVIII AYUNTAMIENTO DE COMPOSTELA, NAYARIT  
2º INFORME DE ACTIVIDADES

LAS VARAS	ADOQUINAMIENTO DE CALLES JALISCO ENTRE JUAN ESCUTIA Y REVOLUCION COLONIA ATENAS EN LA LOCALIDAD DE LAS VARAS	OBRA CON UN AVANCE FISICO DEL 95% LA CUAL MEJORARÁ LA IMAGEN URBANA, LA CALIDAD DE VIDA DE LOS HABITANTES Y LA PLUSVALIA DE SUS VIVIENDAS	\$ 4,694,406.00	14077	3650 M2
LAS VARAS	ADOQUINAMIENTO DE CALLES NAYARIT ENTRE JUAN ESCUTIA Y REVOLUCION COLONIA ATENAS EN LA LOCALIDAD DE LAS VARAS	OBRA CON UN AVANCE FISICO DEL 92% LA CUAL MEJORARÁ LA IMAGEN URBANA, LA CALIDAD DE VIDA DE LOS HABITANTES Y LA PLUSVALIA DE SUS VIVIENDAS	\$ 4,298,634.00	14077	3343 M2
	TOTALES		\$ 8,993,040.00		

	OBRAS Y/O ACCIONES EJECUTADAS POR CONTRATO					
FUENTE DE INVERSIÓN	CONADE EJERCICIO 2012		FECHA	17 DE SEPTIEMBRE DE 2013		
LOCALIDAD	ACCION	PROPOSITO	RESULTADOS	INVERSION PROGRAMA CONADE	BENEFICIARIOS	METAS

H. XXXVIII AYUNTAMIENTO DE COMPOSTELA, NAYARIT  
2º INFORME DE ACTIVIDADES

COMPOSTELA	CONSTRUCCION DE AUDITORIO PARA BALONCESTO "GUSTAVO AYON"	DOTAR DE INFRAESTRUCTURA DEPORTIVA PARA LA SANA CONVIVENCIA DE LOS HABITANTES DEL MUNICIPIO DE COMPOSTELA	OBRA EN PROCESO DE TERMINACION CON LA CUAL SE PRETENDE GENERAR LAS CONDICIONES DE CONVIVENCIA PARA ADULTOS, JOVENES Y NIÑOS, MEJORANDO LA SALUD Y LAS CONDICIONES DE VIDA	\$ 3,298,957.77	786	1060,06 M2
------------	--	---	---	-----------------	-----	------------

	OBRAS Y/O ACCIONES EJECUTADAS POR CONTRATO					
ENTIDAD:	COMPOSTELA, NAY.					
FUENTE DE INVERSIÓN	CONACULTA EJERCICIO 2012	FECHA	17 DE SEPTIEMBRE DE 2013			
LOCALIDAD	ACCION	PROPOSITO	RESULTADOS	INVERSION PROGRAMA CONACULTA	BENEFICIARIOS	METAS
LAS VARAS	CASA DE LA CULTURA EN LA LOCALIDAD DE LAS VARAS, MPIO DE COMPOSTELA NAYARIT"	DOTAR DE ESPACIOS QUE PROPORCIONEN A LOS HABITANTES ACTIVIDADES DE ARTE Y CULTURA.	SE FOMENTO EL ARTE Y CULTURA A TRAVES DE DIVERSOS TALLERES ENFOCADOS AL DESARROLLO DE LOS HABITANTES DE LA LOCALIDAD DE LAS VARAS	\$ 1,441,429.82	1896	282,44 M2

H. XXXVIII AYUNTAMIENTO DE COMPOSTELA, NAYARIT  
2º INFORME DE ACTIVIDADES

	OBRAS Y/O ACCIONES EJECUTADAS POR CONTRATO				
FUENTE DE INVERSIÓN	PROSSAPYS EJERCICIO 2012	FECHA	17 DE SEPTIEMBRE DE 2013		
LOCALIDAD	ACCION	RESULTADOS	INVERSION PROGRAMA PROSSAPYS	BENEFICIARIOS	METAS
RINCON DE GUAYABITOS	REHABILITACION Y AMPLIACION DE AGUA POTABLE (1RA ETAPA) EN LA LOCALIDAD DE RINCON DE GUAYABITOS.	SE MEJORO LA CALIDAD DE VIDA DE LOS HABITANTES AL CONTAR CON EL VITAL LIQUIDO PARA SATISFACER SUS NECESIDADES BASICAS	\$ 1,993,175.24	914	2898.47

	OBRAS Y/O ACCIONES EJECUTADAS POR CONTRATO				
ENTIDAD:	COMPOSTELA, NAY.				
FUENTE DE INVERSIÓN	FONDO III EJERCICIO 2012	FECHA	17 DE SEPTIEMBRE DE 2013		

H. XXXVIII AYUNTAMIENTO DE COMPOSTELA, NAYARIT  
2º INFORME DE ACTIVIDADES

LOCALIDAD	ACCION	RESULTADOS	INVERSION FONDO III	BENEFICIARIOS	METAS
CUMBRES DE HUICICILA	AMPLIACION Y REHABILITACION DE AGUA POTABLE EN CALLE PRINCIPAL EN LA LOC. DE LA CUMBRE DE HUICICILA	SE MEJORO LA CALIDAD DE VIDA DE LOS HABITANTES AL CONTAR CON EL VITAL LIQUIDO PARA SATISFACER SUS NECESIDADES BASICAS	\$ 140,642.00	63	432 ML
OTATES Y CANTARRANAS	AMPLIACION DE AGUA POTABLE EN VARIAS CALLES CALLE 5 DE FEBRERO, ENTRE CALLE FCO. VILLA Y CALLE BENITO JUAREZ, CALLE 16 DE SEPTIEMBRE, ENTRE FCO. VILLA, CALLE FRANCISCO I MADERO TOPA CON CALLE 1, CALLE 1 ENTRE CALLE EMILIANO ZAPATA Y CALLE FRANCISCO I MADERO, CALLE BENITO JUAREZ, ENTRE CALLE 5 Y TOPE, CALLE FCO. VILLA, ENTRE 5 DE FEBRERO, EN LA LOC. DE OTATES Y CANTARRANAS	SE MEJORO LA CALIDAD DE VIDA DE LOS HABITANTES AL CONTAR CON EL VITAL LIQUIDO PARA SATISFACER SUS NECESIDADES BASICAS	\$ 298,601.00	20	1000 ML
LA PENITA DE JALTEMBA	AMPLIACION DEL SISTEMA DE AGUA POTABLE EN LA CALLE CEIBA ENTRE CALLE ROBLE Y CARRETERA INTERNACIONAL CALLE CAOBA, AMAPA, HUANACAXTLE, CAPOMO, ROBLE TODAS ENTRE AV. DE LAS HIGUERAS Y CALLE CEIBA EN COLONIA LAS CABRAS, EN LA PEÑITA DE JALTEMBA.	SE MEJORO LA CALIDAD DE VIDA DE LOS HABITANTES AL CONTAR CON EL VITAL LIQUIDO PARA SATISFACER SUS NECESIDADES BASICAS	\$ 473,436.00	950	1615 ML

H. XXXVIII AYUNTAMIENTO DE COMPOSTELA, NAYARIT  
2º INFORME DE ACTIVIDADES

LAS VARAS	REHABILITACION DEL SISTEMA DE AGUA POTABLE "LINEA DE CONDUCCION" (EMISOR ENTRE PARCELAS DE CULTIVOS Y CALLE CANDIDO AGUILAR) (CALLE CANDIDO AGUILAR ENTRE PRINCIPIO DE CALLE Y CALLE JALISCO SUR) (FELIPE CARRILLO PUERTO. ENTRE ESQUINA DE CALLE JALISCO SUR, Y ESQUINA CON CALLE QUERETARO SUR) (QUERETARO SUR ENTRE ESQUINA DE FELIPE CARRILLO PUERTO Y CALLE JUAN ESCUTIA) (JUAN ESCUTIA ENTRE ESQUINA CON QUERETARO SUR). EN LA LOC. DE LAS VARAS.	SE MEJORO LA CALIDAD DE VIDA DE LOS HABITANTES AL CONTAR CON EL VITAL LIQUIDO PARA SATISFACER SUS NECESIDADES BASICAS	\$ 1,221,060.00	6011	1950 ML
LAS VARAS	AMPLIACION DE DRENAJE SANITARIO EN CALLE TLAXCALA ENTRE REVOLUCION Y PLUTARCO ELIAS CALLES, CALLE QUERETARO ENTRE ALDAMA Y MADERO, CALLE DURANGO ENTRE ALDAMA Y MADERO, CALLE DURANGO ENTRE CARRANZA Y MORELOS, CALLE HIDALGO ENTRE LEON Y DURANGO, CALLE LERDO ENTRE QUERETAROP Y CALLE S/N, CALLE CARRILLO ENTRE MEXICO Y VERACRUZ EN LAS VARAS.	SE ABATIERON FOCOS DE INFECCION, MEJORANDO LA SALUD DE LOS HABITANTES Y LA PLUSVALIA DE SUS VIVIENDAS	\$ 758,606.00	68	102 ML
LA PEÑITA DE JALTEMBA	REHABILITACION DE DRENAJE SANITARIO DE CALLE GOLFO DE MEXICO (PRIVADA) ENTRE VASCO DE GAMA Y LAURELES Y GONGORA COL. CENTRO, EN LA LOC DE LA PEÑITA DE JALTEMBA.	SE ABATIERON FOCOS DE INFECCION, MEJORANDO LA SALUD DE LOS HABITANTES Y LA PLUSVALIA DE SUS VIVIENDAS	\$ 117,332.00	59	67,30 ML



H. XXXVIII AYUNTAMIENTO DE COMPOSTELA, NAYARIT  
2º INFORME DE ACTIVIDADES

CUMBRES DE HUICICILA	AMPLIACION Y REHABILITACION DE DRENAJE SANITARIO EN CALLE PRINCIPAL EN LA LOC. DE LA CUMBRE DE HUICICILA	SE ABATIERON FOCOS DE INFECCION, MEJORANDO LA SALUD DE LOS HABITANTES Y LA PLUSVALIA DE SUS VIVIENDAS	\$ 40,742.00	14	84 ML
COMPOSTEL A	AMPLIACION DE DRENAJE SANITARIO EN CALLE JUAN ESCUTIA ENTRE SANTIAGO VALLE Y EMILIO MANUEL GONZALEZ COLONIA LUIS DONALDO COLOSIO.	SE ABATIERON FOCOS DE INFECCION, MEJORANDO LA SALUD DE LOS HABITANTES Y LA PLUSVALIA DE SUS VIVIENDAS	\$ 135,218.00	60	123,90 ML
COMPOSTEL A	REHABILITACION DE DRENAJE SANITARIO DE CALLE MORENO ENTRE CALLE HIDALGO Y CALLE ZARAGOZA COL. CENTRO	SE ABATIERON FOCOS DE INFECCION, MEJORANDO LA SALUD DE LOS HABITANTES Y LA PLUSVALIA DE SUS VIVIENDAS	\$ 72,689.00	45	102 ML
PARANAL	AMPLIACION DE DRENAJE SANITARIO EN CALLES LERDO, HIDALGO, ZAPATA Y ALLENDE TODAS ENTRE NAYARIT Y ZACATECAS EN LA LOC. DE PARANAL.	SE ABATIERON FOCOS DE INFECCION, MEJORANDO LA SALUD DE LOS HABITANTES Y LA PLUSVALIA DE SUS VIVIENDAS	\$ 395,629.00	68	102 ML
COMPOSTEL A	AMPLIACION DE DRENAJE SANITARIO EN CALLE MOCTEZUMA Y CALLE PROL. ROSALES COL. PRIMERO DE MAYO	SE ABATIERON FOCOS DE INFECCION, MEJORANDO LA SALUD DE LOS HABITANTES Y LA PLUSVALIA DE SUS VIVIENDAS	\$ 112,832.00	45	102 ML

H. XXXVIII AYUNTAMIENTO DE COMPOSTELA, NAYARIT  
2º INFORME DE ACTIVIDADES

COMPOSTEL A	AMPLIACION DEL SISTEMA DE DRENAJE SANITARIO EN LA CALLE PANFILO NATERAS ENTRE LEONA VICARIO Y NUEVA GALICIA CALLE INDIO MARIANO ENTRE LEONA VICARIO Y PROLONGACION INDIO MARIANO CALLE NUEVA GALICIA ENTRE PANFILO NATERAS E INDIO MARIANO	SE ABATIERON FOCOS DE INFECCION, MEJORANDO LA SALUD DE LOS HABITANTES Y LA PLUSVALIA DE SUS VIVIENDAS	\$ 551,844.00	10	433,79 ML
COMPOSTEL A	REHABILITACION DE DRENAJE SANITARIO EN CALLE CALZADA ESTACION, EN LA COLONIA AVIACION ENTRE LAS CALLES ULTIMO EMPERADOR Y MORELOS	SE ABATIERON FOCOS DE INFECCION, MEJORANDO LA SALUD DE LOS HABITANTES Y LA PLUSVALIA DE SUS VIVIENDAS	\$ 61,001.00	13	80,40 ML
LA PENITA DE JALTEMBA	AMPLIACION DE DRENAJE SANITARIO EN VARIAS CALLES (FRANCISCO I MADERO ENTRE CALLE 2 A ZARAGOZA) (CALLE ZARAGOZA, ENTRE CALLE 1 A FRANCISCO I MADERO) (CALZADA DEL PANTEON, ENTRE FRANCISCO I MADERA A ALVARO OBREGON) (ALVARO OBREGON, ENTRE CALZADA DEL PANTEON A ZARAGOZA) TODAS SON DE LA COL. EL CERRITO	SE ABATIERON FOCOS DE INFECCION, MEJORANDO LA SALUD DE LOS HABITANTES Y LA PLUSVALIA DE SUS VIVIENDAS	\$ 612,585.00	70	661.7

H. XXXVIII AYUNTAMIENTO DE COMPOSTELA, NAYARIT  
2º INFORME DE ACTIVIDADES

LAS VARAS	EMPEDRADO DE LA CALLE GENERAL RAFAEL BUELNA ENTRE 15 DE SEPTIEMBRE Y CALLE 12 DE OCTUBRE EN LA COLONIA CELSO HERNANDEZ, LAS VARAS.	SE MEJORO LA IMAGEN URBANA, LA CALIDAD DE VIDA DE LOS HABITANTES Y LA PLUSVALIA DE SUS VIVIENDAS	\$ 178,479.00	32	1321,30 M2
ZAPOTAN	EMPEDRADO EN VARIAS CALLES SIN NOMBRE EN LAS FALDAS DEL CERRO EN LA LOCALIDAD DE ZAPOTAN	SE MEJORO LA IMAGEN URBANA, LA CALIDAD DE VIDA DE LOS HABITANTES Y LA PLUSVALIA DE SUS VIVIENDAS	\$ 601,085.00	121	4013.63 M2
LAS VARAS	EMPEDRADO VARIAS CALLES EN LA CALLE 15 DE SEPTIEMBRE ENTRE CALLE NIÑO HEROES FLORES MAGON Y FRANCISCO I MADERO, COAHUILA ENTRE CALLE HIDALGO Y V. CARRANZA, CORREGIDORA ENTRE CALLE ZACATECAS Y COLIMA, JUSTO SIERRA ENTRE CALLE MAZATLAN Y 5 DE MAYO, LEON ENTRE CALLE V. CARRANZA Y REVOLUCION, MAZATLAN ENTRE CALLE HIDALGO Y MORELOS, OBREGON ENTRE CALLE LEON Y DURANGO Y V. CARRANZA ENTRE CALLE MAZATLAN Y COLINDA CON LA MONTAÑA COL. CELSO HERNANDEZ, EN LA LOC DE LAS VARAS.	SE MEJORO LA IMAGEN URBANA, LA CALIDAD DE VIDA DE LOS HABITANTES Y LA PLUSVALIA DE SUS VIVIENDAS	\$ 1,205,630.00	925	8469,79 M2

H. XXXVIII AYUNTAMIENTO DE COMPOSTELA, NAYARIT  
2º INFORME DE ACTIVIDADES

LA PEÑITA DE JALTEMBA	EMPEDRADO AHOGADO EN CEMENTO Y COMUN EN CALLE NARCISO MENDOZA, ENTRE CALLE JIMENEZ Y BLVD ADOLFO LOPEZ MATEOS, JACARANDAS ENTRE CALLE MORELOS Y NARCISO MENDOZA, JIMENEZ ENTRE CALLE FEDERICO DE LEON Y PROLONGACION JIMENEZ, 13 DE ABRIL ENTRE CALLE LERDO DE TEJADA E HIDALGO E HIDALGO ENTRE 13 DE ABRIL Y ANDADOR MORELOS EN LA LOC DE LA PEÑITA DE JALTEMBA.	SE MEJORO LA IMAGEN URBANA, LA CALIDAD DE VIDA DE LOS HABITANTES Y LA PLUSVALIA DE SUS VIVIENDAS	\$ 540,020.00	398	2923,9 1 M2
COMPOSTELA	EMPEDRADO DE LAS CALLES JUAN ESCUTIA ENTRE LA CALLE MORELOS Y JUAREZ, COL. LAZARO CARDENAS Y CALLE VALLARTA ENTRE CALLEJON Y CALLE COLIMA EN COL. EJIDO LIBRADO RIVERA.	SE MEJORO LA IMAGEN URBANA, LA CALIDAD DE VIDA DE LOS HABITANTES Y LA PLUSVALIA DE SUS VIVIENDAS	\$ 241,399.00	49	1724,2 4 M2
ZACUALPAN	EMPEDRADO AHOGADO EN CEMENTO EN CALLE CARRILLO PUERTO ENTRE CALLEJON SIN NOMBRE Y CALLE LAS PALMAS EN LA LOCALIDAD DE ZACUALPAN	SE MEJORO LA IMAGEN URBANA, LA CALIDAD DE VIDA DE LOS HABITANTES Y LA PLUSVALIA DE SUS VIVIENDAS	\$ 401,842.00	41	2196,9 4 M2
ZACUALPAN	EMPEDRADO DE VARIAS CALLES EN CALLE CHAPULTEPEC ENTRE CALLE JUAN ESCUTIA Y CALLE LAURELES Y GONGORA, CALLE LAURELES Y GONGORA ENTRE CHAPULTEPEC Y CUAUHEMOC, Y CALLE CUAUHEMOC ENTRE JUAN ESCUTIA Y CALLE LAURES Y GONGORA, EN LA LOC DE ZACUALPAN.	SE MEJORO LA IMAGEN URBANA, LA CALIDAD DE VIDA DE LOS HABITANTES Y LA PLUSVALIA DE SUS VIVIENDAS	\$ 186,114.00	167	1252,9 9 M2

H. XXXVIII AYUNTAMIENTO DE COMPOSTELA, NAYARIT  
2º INFORME DE ACTIVIDADES

LAS VARAS	EMPEDRADO DE VARIAS CALLES FRANCISCO VILLA ENTRE 12 DE OCTUBRE Y 15 DE SEPTIEMBRE, EN LA LOC. DE LAS VARAS.	SE MEJORO LA IMAGEN URBANA, LA CALIDAD DE VIDA DE LOS HABITANTES Y LA PLUSVALIA DE SUS VIVIENDAS	\$ 192,201.00	171	1287,5 M2
VILLA MORELOS	EMPEDRADO VARIAS CALLES EN CALLE SIN NOMBRE FRENTE A LA ESCUELA EN LA LOC. DE VILLA MORELOS	SE MEJORO LA IMAGEN URBANA, LA CALIDAD DE VIDA DE LOS HABITANTES Y LA PLUSVALIA DE SUS VIVIENDAS	\$ 108,877.00	99	733 M2
ZAPOTAN	EMPEDRADO VARIAS CALLES EN CALLE 15 DE SEPTIEMBRE, CALLE NICOLAS AYON Y CALLE MIGUEL HIDALGO EN LA LOC DE ZAPOTAN.	SE MEJORO LA IMAGEN URBANA, LA CALIDAD DE VIDA DE LOS HABITANTES Y LA PLUSVALIA DE SUS VIVIENDAS	\$ 736,410.00	662	4932,9 6 M2
LA PEÑITA DE JALTEMBA	EMPEDRADO AHOGADO EN CALLE MALPASO Y BAHIA DE GUAYMAS COL PESCADORES, EN LA LOC DE LA PEÑITA DE JALTEMBA	SE MEJORO LA IMAGEN URBANA, LA CALIDAD DE VIDA DE LOS HABITANTES Y LA PLUSVALIA DE SUS VIVIENDAS	\$ 337,514.00	277	1186,3 7 M2
LA PEÑITA DE JALTEMBA	EMPEDRADO COMUN EN LAS CALLES ANDADOR JUAREZ ENTRE LERDO DE TEJADA Y MIGUEL HIDALGO, ANDADOR JUAREZ ENTRE LERDO DE TEJADA Y AMADO NERVO Y LA CALLE 13 DE ABRIL DE LA COL. PARAISO ESCONDIDO, EN LA PEÑITA DE JALTEMBA	SE MEJORO LA IMAGEN URBANA, LA CALIDAD DE VIDA DE LOS HABITANTES Y LA PLUSVALIA DE SUS VIVIENDAS	\$ 450,700.00	167	2525 M2

H. XXXVIII AYUNTAMIENTO DE COMPOSTELA, NAYARIT  
2º INFORME DE ACTIVIDADES


EL MOLOTE	EMPEDRADO AHOGADO EN CEMENTO EN CAMINO DE ACCESO EN LA LOCALIDAD DE EL MOLOTE	SE MEJORO LA IMAGEN URBANA, LA CALIDAD DE VIDA DE LOS HABITANTES Y LA PLUSVALIA DE SUS VIVIENDAS	\$ 66,663.00	21	247,78 M2
LA PENITA DE JALTEMBA	EMPEDRADO AHOGADO EN CALLE MALPASO Y BAHIA DE GUAYMAS COL PESCADORES	SE MEJORO LA IMAGEN URBANA, LA CALIDAD DE VIDA DE LOS HABITANTES Y LA PLUSVALIA DE SUS VIVIENDAS	\$ 337,514.00	68	1186,37 M2



H. XXXVIII AYUNTAMIENTO DE COMPOSTELA, NAYARIT  
2º INFORME DE ACTIVIDADES



H. XXXVIII AYUNTAMIENTO DE COMPOSTELA, NAYARIT  
2º INFORME DE ACTIVIDADES



*"POR AMOR A COMPOSTELA"*



## 4- DESARROLLO AGROPECUARIO

### 4.1 DESARROLLO RURAL

**Acción:** Comisión nacional forestal promoción de los programas de la CONAFOR 2013

(Reglas de operación)

**Localización:** Ejidos del Municipio de Compostela

Propósito: Ejidos interesados puedan acceder con los diferentes programas de la CONAFOR así como de conservar el medio ambiente (flora y fauna)

**Resultados:** Se logró integrar expedientes el cual se ingresaron en tiempo y forma como lo establece la convocatoria y las reglas de operación.

**Recursos:** Cándido Salazar \$684,000.00

Librado Rivera \$ 60,800.00

Total de recurso gestionado ante la CONAFOR \$744,000.00 por año y es cinco años

**Beneficiados:** Se beneficiaron con el programa de Servicios Ambientales los Ejidos

Cándido Salazar con 1800 has aprobadas

Librado Rivera con 180 has aprobadas

Tamarindo

Compostela

El Refilión

Paso de las Palmas

} En Proceso de Aprobación

### Sanidad Forestal

**Acción:** Sanidad forestal

**Localización:** Ejidos de Compostela, Librado Rivera, el Refilión, Zapotán y la Cumbre.

**Propósito:** Combatir la plaga del gusano defoliadora (*Spodoptora litura*) de los árboles de Roble, Encino y Guamos.

**Resultados:** Se atendieron 2200 has de 3 Ejidos.

**Recursos:** La aportación fue de \$ 1,000.00 pesos por ha. Haciéndose la cantidad de \$2,200,000.00

**Recurso** gestionado ante la CONAFOR

**Beneficiados:** Ejidatarios de los ejidos de: Compostela, Refilón, y la Cumbre. Beneficiando a 380 ejidatarios.

### **Departamento Forestal**

**Acción:** Servicios Ambientales:

**Localización:** Ejidos de Compostela, Úrsulo Galván, la Peñita de Jaltemba, Zapotán, San Francisco

**Propósito:** Cumplir con las estipulaciones que marca el programa tales como:

Realizar brechas corta fuegos

Contar con brigada forestal

Reforestar

**Resultados:** Se realizaron satisfactoriamente todo en apego al programa de actividades como obras de conservación el área apoyada, así como de recuperar más áreas.

**Recursos:** Gestionado ante la comisión nacional forestal (CONAFOR)

**Beneficiados:** Se beneficiaron 1400 Ejidatarios como la Flora y Fauna

De los Ejidos de

Cándido Salazar

Zapotán

La Peñita de Jaltemba

San Francisco

### **Maíz de Alto Rendimiento.**

**Acción:** Coordinación y establecimiento de 1100 ha. Bajo el programa de maíz de alto rendimiento.

**Localización:** Parte alta del Municipio de Compostela: Ejidos

Compostela

Miravalles

Juan Escutia (Borbollón)

Carrillo Puerto

Zapotán

Mazatán.

**Propósito:** Establecer nuevas técnicas agrícolas en la producción de maíz de temporal con el propósito de incrementar el rendimiento en el cultivo y su rentabilidad.

**Resultados:** Incremento en el rendimiento de las parcelas incorporadas al programa de un 30% en promedio

Desarrollo de capacidades en los productores.

**Recursos:** Recurso gestionado ante la SAGADER la cantidad de \$2,080,000.00

**Beneficiados:** 160 familias de la parte alta del municipio dedicadas al cultivo de maíz

### **Vivero Municipal**

**Acción:** Vivero Municipal de Compostela.

**Localización:** Se encuentra ubicado a lado del campo de beisbol de la unidad deportiva.

**Propósito:** Producir, cuidar, limpiar, etc. La diferentes especies como lo son forestales, frutales y ornamentales entregar a productores, escuelas y a comités de parques y jardines.

**Resultados:** Se apoyaron a productores de diferentes partes del Municipio con plantas frutales, forestales y a escuelas del Municipio con planta ornamental y forestal.

Se entregaron 5000 plantas de café. Con un costo de recuperación de \$2.00 pesos por planta.

**Recursos:** Se les aplico fertilizantes, oxiclورو de cobre, producto químico para su mantenimiento el cual se gastó la cantidad de \$620.00

**Beneficiados:** Se beneficiaron a 24 productores de café de las comunidades de Mazatán, Tepiqueños, Miravalles y Compostela. Así mismo con diferentes especies de planta ya sea ornamental, frutal y forestal y de café se beneficiaron las siguientes comunidades.

Mazatán, Lima de Abajo, Vizcarra, El Realito, Jalizal, Mezcales, Pajaritos y Cumbres de Huicicila. Así mismo beneficiando 2 escuelas Último Emperador Azteca y telesecundaria Miguel Hidalgo. Haciendo una entrega de planta 6193 plantas entregadas de las diferentes especies.

### **Convenio CONAYCAFE**

**Acción:** Fortalecimiento al Desarrollo Productivo Sustentable de Café

**Localización:** Se localiza en las instalaciones del Vivero Municipal ubicado a un lado del estadio de béisbol de la unidad deportiva a 200 m. De la cruz roja.

**Propósito:** Producir 50,000.00 plantas de café de la variedad mejorada para renovar 200 hectáreas en el Municipio como primer etapa con el objetivo de obtener planta de mayor rendimiento y resistente a plagas y enfermedades.

**Resultados:** El resultado obtenido a la fecha son plantas en etapa de desarrollo, se plantaron 50,000.00 de las cuales se obtuvieron 48 mil plantas del cual se presentaron fallas de 4% de planta en mal estado y deformes en su sistema radicular.

**Recursos:** El cual se lleva de gasto a la fecha por parte de CONAYCAFE la cantidad de \$116,900.00

**Beneficiados:** Como primera etapa se tiene contemplado una renovación de 240 hectáreas beneficiando a 240 productores en el municipio.

### **Pecuario**

**Acción:** Formación de grupos informales en diferentes localidades del municipio.

**Localización:** Compostela, Mazatán, Zapotán y Juan Escutia.

**Propósito:** Integrar los 5 grupos informarles para dedicarse a la actividad de la porcicultura.

**Resultados:** Se elaboraron 5 proyectos por parte del despacho del ing. Martin Sandoval de los cuales se ingresaron a INAES y los otros 3 a la Dependencia SEDATU.

**Recursos:**

**Beneficiados:** 30 Familias de los Grupos Porcicultores de

Grupo Porcicola el Huanacaxtle

Grupo el Paraíso Escondido de Tómas

Grupo Porcicola Borbollón

Grupo Porcicola Mazatán

Grupo Porcicola Zapotán.

### **Departamento Forestal**

**Acción:** Incendios forestales: se realizó convenio de brigadas rural con los tres niveles de Gobierno Federal, Estatal y Municipal.

Durante un periodo de ( Marzo a Junio)

**Localización:** Zonas forestales de Municipio de Compostela

**Propósito:** Prevención, control y combate de Incendios Forestales propios del Municipio.

**Resultados:** Se logró atacar oportunamente los Incendios provocados en derecho de vía mismos que perturbarían el Medio Ambiente.

**Recursos:** Gobierno federal: (CONAFOR) pago de brigadas (Jornales) (3 meses) con la cantidad de \$ 108,000.00.

Gobierno del estado: (COFONAY) aportación de herramientas y preñar de protección.

Gobierno Municipal: (dep. Forestal) movilización de brigadas.

**Beneficiados:** Se atendieron 1000-00 has de las localidades de la parte alta de Municipio de Compostela así como la Flora y Fauna.

### **Federalizados**

**Acción:** Elaboración de Proyectos Productivos

**Localización:** Oficinas de la Dirección de Desarrollo Rural

**Propósito:** Apoyar a los productores del Municipio con la elaboración de los Proyectos Productivos para acceder a los Programas Federalizados que así lo requirió.

**Resultados:** Se elaboraron 5 proyectos productivos para el ingreso a de la Secretaría de Desarrollo Agrario Territorial y Urbano. Los giros fueron cocina económica, ciber café, sistema de engorda de ganado semiestabulado, cría de tilapia, pie de cría de ganado ovino, 1 de producción de miel al sistema de captura se ingresaron cinco proyectos que se encuentran en trámite.

**Recursos:**

**Beneficiados:** Fueron 6 grupos formales de 4 a 6 personas cada uno. Los nombres de los grupos fueron

Papelería y ciber min( 4 integrantes), Rancho Venturas( 4 integrantes), los Colomitos (6 integrantes), Emprendedores Nay ( 4 integrantes), Flor del Campo( 6 integrantes),

### **Cobro Coactivo**

**Acción:** En conjunto con el personal de Impuesto Predial se realizan requerimientos y notificaciones con el fin de disminuir el rezago del Municipio

**Localización:** Organización y planeación desde la oficina de impuesto predial ubicada en Jiménez sur # 21. utilizando con ello la disposición de un vehículo para realizar dicha acción

**Propósito:** Este programa tiene como finalidad el reducir el rezago del Municipio

**Resultados:** Los resultados obtenidos son: proceso de embargo en las localidades de Punta Raza, Desarrollo Turístico los Cocos, Playa Chacalilla, El Divisadero (Fraccionamiento Vista Encantada)

**Recursos:** Materiales, monetarios y Humanos.

Beneficiado

## “REALIZACION DE PARCELAS DEMOSTRATIVAS EN CULTIVOS DE MAIZ”

PROGRAMA DE PRODUCCION DE MAIZ DE ALTO RENDIMIENTO  
2013



Ing. Moisés González Pelayo  
Ing. Luis Alfonso Ruiz Sánchez

### **JUSTIFICACION:**

El desarrollo de nuevas prácticas agrícolas y tecnología así como su aplicación en la producción de maíz son temas poco conocidos en la región, donde la media de rendimiento se encuentra entre las 6.5 ton/ha. se pretende mediante la capacitación a productores y la apropiación de nuevas tecnologías aumentar la media de rendimiento en un 30% pasando a rendimientos por arriba de 8.5 ton. en promedio.

### **OBJETIVO:**

Transferencia de tecnología mediante 4 demostraciones de campo comparando parcelas con y sin la incorporación de nuevas tecnologías en la producción de maíz.

para lograr el objetivo descrito se realizaron 4 eventos de parcela demostrativa en nuestro municipio, siendo Miravalles, Compostela,

carrillo puerto, las localidades donde se realizaron los eventos y se desarrolló la explicación por parte del productor y el técnico asignado de las actividades con inversiones el manejo de una parcela tradicional y el manejo del cultivo utilizando nuevas y mejores prácticas agrícolas como son análisis de suelo, corrección de ph, fertilización con mezclas granuladas de acuerdo al resultado de análisis de suelo cultivo y meta de rendimiento, aumentar densidad de siembra, aplicaciones de fertilizante foliar, monitoreo y control de plagas y maleza, costos de producción por tonelada, punto de equilibrio por ha.



Evento de parcela demostrativa en Miravalles



Técnico y productor Ramón Zarate v. explicando el manejo de la parcela



Explicación de la tecnología y manejo por parte del técnico y el productor Rodolfo Pimienta P., parcela ubicada a un costado de



Productores asistentes y rotafolio con bitácora de inversión.

caseta de cobro



Productores observando diferentes densidades de siembra



Parcela crucero de Mazatán, técnico y productor explicando el manejo de la parcela



Rotafolio con la bitácora de actividades y la inversión por ha.



Parcela la presa, carrillo puerto



Técnico y productor Bernardo Ruiz C. explicando el manejo de la parcela y la inversión realizada





Evaluación de 12 híbridos de maíz en carrillo  
puerto

### **RESULTADO OBTENIDO:**

Asistencia de al menos 40 productores a cada evento de parcela demostrativa.

Total: 160 productores asistentes.

### **“PROGRAMA DE INCREMENTO A LA RENTABILIDAD EN CULTIVO DE FRIJOL”**

La dirección de desarrollo rural en coordinación con SAGADERP y los comisariados ejidales de Las Varas, Zacualpan y Otates y Cantarranas establece en el mes de octubre el programa de incremento a la rentabilidad en el cultivo de frijol, se integraron 3 grupos de 25 productores cada uno como resultado de 6 reuniones de difusión en la región de la costa de Compostela.




Reunión de difusión en ejido las  
varas



Reunión de difusión en ejido  
otates

H. XXXVIII AYUNTAMIENTO DE COMPOSTELA, NAYARIT  
2º INFORME DE ACTIVIDADES



Reunión de organización en ejido Zacualpan y Otates

Se gestiona el pago de 3 técnicos mediante el programa de desarrollo de capacidades de SAGADERP y se da inicio con las reuniones de capacitación técnica, se realizaron 53 muestreos de suelo en los tres grupos, los resultados están en proceso en el laboratorio.




Practica de muestreo de suelo en las varas



Practica de muestreo de suelo en Zacualpan

H. XXXVIII AYUNTAMIENTO DE COMPOSTELA, NAYARIT  
2º INFORME DE ACTIVIDADES



Preparación de la muestra de  
suelo

Se tiene programada la capacitación alta productividad para la primera semana de noviembre, previo a las primeras fechas de siembra.

Se establece como objetivo incrementar hasta en un 50% el rendimiento de parcelas dedicadas al cultivo de frijol mediante la implementación de nuevas tecnologías y nuevas y mejores prácticas agrícolas.

## 4.2 DIRECCIÓN DE PESCA Y ACUACULTURA

### Fomento a la acuacultura.

**Acción:** Visitas técnicas de verificación de lugares para la producción de tilapia.

**Localización:** La Peñita de Jaltemba, Puerta de La Lima, Altavista, Las Varas, San Isidro, Zacualpan, Chacala, Paranal Y Monteón.

**Propósito:** Inspección de predios para verificar si son viables para la actividad acuícola.

**Resultados:** De los predios visitados, cuatro de ellos son factibles para realizar la actividad.

**Recursos:** \$2,500

**Beneficiados:** 70 persona de las cuales son, futuros acuicultores, familias, trabajos indirectos etc.



### Fomento acuícola

**Acción:** Capacitación a acuicultores en diversos temas de actualización.

Intercambio tecnológico a granjas acuícolas del estado de Nayarit.

**Localización:** Granja de San Rafael ubicada en presa de Aguamilpa.  
Granja acuícola el oasis, San Benito municipio de Tepic.

**Propósito:** Que acuicultores y futuros productores del municipio intercambien experiencias referentes al cultivo de tilapia, como administración de la granja, medición de parámetros, permisos para realizar la actividad, capacidad de siembra, alimentación etc.

**Resultados:** Los futuros productores de tilapia conocieron el procedimiento que se necesita para tener una granja acuícola así como conocer el funcionamiento de ella.

**Recursos:** \$4, 500

**Beneficiados:** 80 personas



### **Fomento acuícola.**

**Acción:** Capacitación a acuicultores en diversos temas de actualización.

Intercambio tecnológico a granjas acuícolas del estado de Sinaloa.

**Localización:** El Rosario Sinaloa.

**Propósito:** Que acuicultores y futuros productores del municipio intercambien experiencias referentes al cultivo de langosta de agua dulce, como administración de la granja, medición de parámetros, permisos para realizar la actividad, capacidad de siembra, alimentación etc.

**Resultados:** Los futuros productores conocieron el cultivo de langosta de agua dulce, el procedimiento que se necesita para realizar el cultivo y los beneficios que tienen al sembrar esta especie.

**Recursos:** \$5, 000

**Beneficiados:** 50 personas

### Fomento pesquero.

**Acción:** Continuidad a la gestión de constitución de cooperativas pesqueras.

**Localización:** Los Ayalas, Rincón de Guayabitos, La Peñita de Jaltemba, Chacala, Zacualpan y Otates y Cantaranas.

**Propósito:** Constituir organizaciones pesqueras para el desarrollo del sector pesquero del municipio.

**Resultados:** constitución legal de 8 cooperativas:

Sociedad cooperativa de producción pesquera boca de Acatís S.C. DE R.L. DE C.V. Sociedad cooperativa de pesca sustentable Los Ayalas S.C. DE R.L. DE C.V. Sociedad cooperativa de pesca sustentable 19 de diciembre S.C. DE R.L. DE C.V.

Cooperativa de pesca comercial El Rincón S.C. DE R.L. DE C.V.

Sociedad cooperativa pesquera La Peña S.C. DE R.L. DE C.V.

Cooperativa de producción pesquera de Chacala S.C. DE R.L. DE C.V.

Cooperativa riverense de Nayarit S.C. DE R.L. DE C.V.

Sociedad cooperativa El Custodio S.C. DE R.L. DE C.V.

**Recursos:** \$20, 000

**Beneficiados:** De forma directa 160 pescadores socios integrantes de dichas cooperativas.



## 5- DESARROLLO INFRAESTRUCTURA Y OBRA PÚBLICA

### 5.1 DIRECCIÓN DE OBRAS PÚBLICAS

1. supervisar las obras para la correcta ejecución, checando volúmenes contratados, calidad de material y mano de obra.
2. realizar obras por administración con personal contratado por la misma dirección así como adquisición de material por parte de tesorería.
3. Mantenimiento a edificios públicos.
4. Mantenimiento a calles y mobiliario urbano.
5. Reparación y mantenimiento de caminos rurales.
6. Reparación y mantenimiento de caminos saca-cosechas.
7. Realización de proyectos y presupuestos menores a \$200,000.00
  
8. Responsable del programa soy uno más ( construcción de banquetas y pinta de fachadas)

### Obras realizadas por administración en año 2013

OBRA	MONTO
BAÑOS PUBLICOS EN LA LOCALIDAD DE IXTAPA	\$123,000.00
EMPEDRADO DE CAMINOS SACACOSECHAS EN LA LOCALIDAD DE BORBOLLON	\$170,000.00
CONSTRUCCION DE MONUMENTO HISTORICO EN LA LOCALIDAD DE ZAPOTAN	\$27,000.00
CONSTRUCCION DE MURO DE CONTENCIÓN EN EL PUENTE DE MAMEY	\$170,000.00
CONSTRUCCION DE PUENTE VEHICULAR EN LA LOCALIDAD DE MONTEON	\$75,000.00
REHABILITACION DE BASURERO EN LA PEÑITA DE JALTEMBA	\$565,000.00

**REHABILITACION DE CAMINOS RURALES Y SACACOSECHAS**

**EJIDO**

MIRAVALLS

REFILION

COMPOSTELA

CARRILLO

BORBOLLON

ZAPOTAN

MAZATAN

LAS COLORADAS

NUEVO IXTLAN



*"POR AMOR A COMPOSTELA"*



## MANTENIMIENTO Y MEJORA A EDIFICIOS PUBLICOS EN LOS MESES DE JULIO A OCTUBRE DEL AÑO 2013

EDIFICIO	TRABAJO
MODULO DE SEGURIDAD DE LAS VARAS	IMPERMEABILIZADO REPARACION DE INSTALACION HIDRAHULICA REPARACION DE INSTALACION SANITARIA REPARACION DE INSTALACION ELECTRICA
MODULO DE SEGURIDAD DE LA PEÑITA	IMPERMEABILIZADO REPARACION DE INSTALACION HIDRAHULICA
MODULO DE SEGURIDAD DE COMPOSTELA	IMPERMEABILIZADO FIRME EXTERIOR EN ESTACIONAMIENTO
PRESIDENCIA	IMPERMEABILIZADO
MERCADO MUNICIPAL	IMPERMEABILIZADO REPARACION DE TUBERIAS
MODULO DE SEGURIDAD IXTAPA	COLOCACION DE LOSETA
LOCALIDAD DE BELLA UNION	COLOCACION DE PISO EN AULA DE JARDIN DE NIÑOS REHABILITACION DE CANCHA
UNIDAD DEPORTIVA	COLOCACION DE MALLA CICLONICA EN CANCHA DE FUTBOL 5

**MANTENIMIENTO Y REHABILITACION DE CALLES**

CALLE	TRABAJO
ABASOLO	REEMPEDRADADO
SUFRAGIO EFECTIVO	REEMPEDRADO
CALLE ALLENDE, HIDALGO, ZARAGOZA, ALDAMA, T. GRANDE, CALOCA, GILBERTO FLOREZ, GRAL. RUIZ, L. VALLE, GRAL. ROCHA, MINA, BRAVO, MORELOS, JUAREZ, MORENO, ROSALES.	BACHEO ASFALTICO

**PROGRAMA SOY UNO MAS (CONSTRUCCION DE BANQUETAS Y PINTA DE FACHADAS)**

CONCEPTO	VOLUMEN REALIZADO	FAMILIAS BENEFICIADAS
CONSTRUCCION DE BANQUETAS	605 M2	27
CONSTRUCCION DE BANQUETA	375 M2	CECYTEN LAS VARAS
PINTA DE FACHADAS	320 M2	9



H. XXXVIII AYUNTAMIENTO DE COMPOSTELA, NAYARIT  
2º INFORME DE ACTIVIDADES



"POR AMOR A COMPOSTELA"



## 5.2 DIRECCION DE SERVICIOS PUBLICOS MUNICIPALES

### Parques y Jardines

**Acción:** Mantenimiento de áreas verdes, poda y tala de Árboles que causen daño a la sociedad civil.

**Localización:** Compostela, Las Varas, Rincón de Guayabitos, La Peñita De Jaltemba, Capomo, Zacualpan, Paso de las Palmas, Ixtapa De La Concepción.

**Propósito:** Mantener en óptimas condiciones Áreas Verdes en Parques, Plazas, Zonas Recreativas, Camellones, Avenidas, Etc.

**Resultados:** Brindar una mejor imagen y visión

**Recursos:** \$ 82,500.00

**Beneficiados:** 11,500 Habitantes



### Departamento de Alumbrado Público

**Acción:** Reparación de lámparas de alumbrado público

Instalación de lámparas nuevas

Instalación de alumbrados nuevos

Reparación de líneas subterráneas de alumbrado público

**Localización:** Compostela, Carrillo Puerto. Mazatán, Zapotán, Miravalles, Borbollón, Tepiqueños,

Las Varas, Mesillas, La Cuata, La Peñita De Jaltemba, Ixtapa De La

Concepción, Zacualpan, Villa Morelos ,Rincón De Guayabitos, Chacala,

Los Ayala, Otates Y Cantarranas, Monteón ,Platanitos, Úrsulo Galván,

Refilión ,El Capomo, Paranal, Paso De Las Palmas, Lima De Abajo.

**Propósito:** Mantener en buenas condiciones el servicio de alumbrado público

**Resultados:** Seguridad a nuestra ciudadanía y evitar actos de vandalismo

**Recursos:** \$ 789,887,00

**Beneficiados:** 33,000 habitantes



### Departamento de Aseo Público

**Acción:** Servicio público de aseo y recolección de basura

**Localización:** Compostela, Miravalles, Refilión, Borbollón, Carrillo Puerto, Zapotán, Mazatán, las Piedras, Jaltepec, Cumbres de Huicicila, Zona las Varas, Zona la Peñita de Jaltemba.

**Propósito:** mantener calles y avenidas limpias

**Resultados:** Mejor imagen

**Recursos:** \$ 1, 276,800.00

**Beneficiados:** 29,800.00



### Departamento De Usos Múltiples

**Acción:** Mantenimiento de pinturas, colocación de templetos, escenarios, stand y desazolve de alcantarillas.

**Localización:** Compostela, Miravalles, Borbollón, Mazatán, Zapotán, Carrillo Pto, Las Varas, Paso De Las Palmas, Villa Morelos, Ixtapa de La Concepción, La Peñita De Jaltemba, Altavista, Villa Unión.

**Propósito:** Lograr una infraestructura de imagen renovada

**Resultados:** Satisfactorios

**Recursos:** \$ 134,900.00

**Beneficiados:** 22,700 Habitantes



### 5.3 SISTEMA DE AGUA POTABLE Y ALCANTARILLADO (SIAPA)

#### **OBRAS AUTORIZADAS POR LA COMISIÓN NACIONAL DEL AGUA (CONAGUA) Y POR LA COMISIÓN ESTATAL DE AGUA POTABLE Y ALCANTARILLADO DEL GOBIERNO DEL ESTADO (CEA), PARA EL EJERCICIO 2013. (RECURSOS FEDERALES Y ESTATALES SEGÚN VARIOS PROGRAMAS)**

- I. **OBRA:** Equipamiento de Pozos Profundos ( Pozo La Estación)
  - A. **LOCALIDAD:** Compostela
  - B. **MONTO DE INVERSIÓN:** \$ 467,843.00
  - C. **PROGRAMA DE INVERSIÓN:** APAZU
  - D. **BENEFICIARIOS:** 17,573
  - E. **COLONIAS BENEFICIADAS:** Estación, Francisco Villa, Fonapo, Miravalles, Emiliano Zapata, Lomas Bonitas y Lomas de San Cristóbal.
  - F. **DESCRIPCIÓN DEL TRABAJO:**
    - Agitación Mecánica del pozo ( Cepillado, Pistoneo y desazolve)
    - Prueba de aforo con bamba vertical tipo turbina
    - Instalación de bomba tipo turbina capaz de proporcionar un gasto de 38 LPS venciendo una carga dinámica de 108 metros de 75 HP a 440 V.
    - Colocación de filtro de grava.
    - Colocación de un medidor de gasto tipo propela de 8 PLG de diámetro.
  
- II. **OBRA:** EQUIPAMIENTO DE POZOS PROFUNDOS (POZO ALAMEDA)
  - A. **LOCALIDAD:** Compostela
  - B. **MONTO DE INVERSIÓN:** \$ 528,887.00
  - C. **PROGRAMA DE INVERSIÓN:** APAZU
  - D. **BENEFICIARIOS:** 17,573
  - E. **COLONIAS BENEFICIADAS:** Aviación, Zona centro, Infonavit, Estadios, Los Arrayanes, Floresta, El Bosque, Lázaro Cárdenas, Luis Donald Colosio, 1ª. De Mayo
  - F. **DESCRIPCIÓN DEL TRABAJO:**
    - Agitación mecánica del pozo.

- Prueba de aforo con bomba vertical tipo turbina.
- Instalación de bomba tipo turbina capaz de proporcionar un gasto de 38 LPS venciendo una carga dinámica de 112 metros.
- Colocación de filtro de grava.
- Colocación de un medidor de gasto tipo propela de 6 PLG de diámetro.

III. **OBRA:** AMPLIACIÓN DEL SISTEMA DE AGUA POTABLE PRIMERA ETAPA

A. **LOCALIDAD:** Compostela

B. **MONTO DE INVERSIÓN:** \$ 5,461 540.00

C. **PROGRAMA DE INVERSIÓN:** APAZU

D. **BENEFICIARIOS:** 17,573

E. **DESCRIPCIÓN DEL TRABAJO:**

- Red de distribución de 2,125.74 Metros con tubería de PVC RD-26 de 8" de diámetro.
- 108 cajas de operación de válvulas
- Tanque superficial de concreto de 300 M3
- 120 válvulas de seccionamiento de 2" a 8" de diámetro
- 307 Tomas domiciliarias.

IV. **OBRA:** ACTUALIZACIÓN DEL SISTEMA INFORMATICO DE COMERCIALIZACIÓN Y ACTUALIZACIÓN DEL PADRÓN DE USUARIOS

A. **LOCALIDAD:** Compostela

B. **MONTO DE INVERSIÓN:** \$ 597,706.00

C. **PROGRAMA DE INVERSIÓN:** APAZU

D. **BENEFICIARIOS:** 17,573

E. **DESCRIPCIÓN DEL TRABAJO:**

- 4 Computadoras de escritorio con sistema operativo WINDOWS 7 Starter original, procesador Chipset – 300 B
- 1 Servidor de alto rendimiento Ultra Densa en rack
- Un gabinete profundo 22 UR
- 1 Programa de sistema integral de agua potable y alcantarillado IP
- 20 Medidores electromagnéticos de flujo en banqueta de lectura remota



- 1 Servidor de comunicaciones unificadas
- 1 SwitchWebstar Gigabit de 24 puertos
- Patch Panel CAT es 24 Puertos para instalar en Rack o Gabinete

V. **OBRA:** AMPLIACIÓN Y REHABILITACIÓN DEL SISTEMA DE AGUA POTABLE SEGUNDA ETAPA

A. **LOCALIDAD:** LA PEÑITA DE JALTEMBA

B. **MONTO DE INVERSIÓN:** \$ 1'979,705.00

C. **PROGRAMA DE INVERSIÓN:** APAZU

D. **BENEFICIARIOS:** 9,102

E. **DESCRIPCIÓN DEL TRABAJO:**

- Red de distribución de 803.94 metros con tubería de PVC RD-32.5 DE 4" de diámetro.
- Red de distribución de 553.67 metros con tubería de PVC RD-32.5 de diámetro.
- Red de distribución de 40.00 metros con tubería de PVC RD-32.5 de diámetro
- 283 Tomas domiciliarias de ½" de diámetro.

**COLONIA BETHEL**

- Red de distribución de 374.60 metros con tubería de PVC RD - 32.5 de 3" de diámetro.
- Red de distribución de 1,199.79 metros con tubería de PVC RD – 32.5 de 2" de diámetro.
- Red de distribución de 263.60 metros con tubería de PVC – 32.5 DE 4" de diámetro.
- 76 Tomas domiciliarias de ½" de diámetro.

VI. **OBRA:** REHABILITACIÓN Y AMPLIACIÓN DEL SISTEMA DE ALCANTARILLADO SANITARIO Y ALCANTARILLADO PLUVIAL.

A. **LOCALIDAD:** RINCÓN DE GUAYABITOS

B. **MONTO DE INVERSIÓN:** \$ 29'981,380.00

C. **PROGRAMA DE INVERSIÓN:** FONREGIÓN

D. **BENEFICIARIOS:** 1,979

E. **DESCRIPCIÓN DEL TRABAJO:**

- Desazolve de 4,212 metros de Alcantarillado pluvial de 42" de diámetro

- Emisor a presión de 3,570 metros con tubería de acero CED 40 de 18" de diámetro.
- Colector de 246.70 metros con tubería de PVC serie 20 de diámetro.
- Cárcamo de bombeo de 242 LPS
- 5 Equipos de bombeo de 40 HP de 40 HP capaz de proporcionar un gasto de 50.368 LPS y vencer una carga dinámica total de 34.00 metros.
- Subestación eléctrica de 300 KVA

VII. **LA CUATA:** construcción de galería filtrante, equipamiento, línea de conducción ( galería filtrante, equipo electromecánico, línea de conducción )

A. **LOCALIDAD:** LA CUATA

B. **MONTO DE INVERSIÓN:** \$ 2'505,288.00

C. **PROGRAMA DE INVERSIÓN:** PROSSAPYS

D. **BENEFICIARIOS:** 767

E. **DESCRIPCIÓN DEL TRABAJO:**

- Construcción de una galería filtrante de 13.40 metros de profundidad
- Línea de conducción de 1100 metros con tubería PVC RD – 26 de 3 PLG de diámetro.
- 100 Tomas domiciliarias
- Equipo de bombeo de 5 HP capaz de proporcionar un gasto de 2.4 LPS venciendo una carga dinámica de 84 metros.
- Red de distribución de 701.25 metros con tubería de PVC RD – 32.5 de 3 PLG de diámetro y tubería de PVC RD – 32.5 DE 2 PLG de diámetro.
- Caseta de controles tipo II y subestación eléctrica de 15 KVA

VIII. **OBRA:** AMPLIACIÓN DEL SISTEMA DE ALCANTARILLADO SANITARIO SEGUNDA ETAPA

A. **LOCALIDAD:** ZACUALPAN

B. **MONTO DE INVERSIÓN:** \$ 2'879,111.00

C. **PROGRAMA DE INVERSIÓN:** APAZU

D. **BENEFICIARIOS:** 4893

E. **DESCRIPCIÓN DEL TRABAJO:**

H. XXXVIII AYUNTAMIENTO DE COMPOSTELA, NAYARIT  
2º INFORME DE ACTIVIDADES

- Red de atarjeas de 1,903.18 metros con tubería de PVC serie 25 de 8" de diámetro.
- 118 descargas domiciliarias con tubería de 6" de PVC serie 25

**"Rehabilitación de la Línea de Conducción y Galería Filtrante"**

**Programa:** PROSSAPYS

**Inversión:** \$ 1,037,548.96

**Localidad:** Ixtapa de la concepción,

**Municipio:** De Compostela, Nayarit


**Descripción:** La rehabilitación de 753.40 ml de tubería, se rehabilitara la galería filtrante, se construirá una loza de concreto reforzado con varilla.



H. XXXVIII AYUNTAMIENTO DE COMPOSTELA, NAYARIT  
2º INFORME DE ACTIVIDADES

**INVERSIÓN:**  
**\$551,844.00**

• AMPLIACION DEL SISTEMA DE DRENAJE SANITARIO EN LA CALLE PANFILO NATERAS ENTRE LEONA VICARIO Y NUEVA GALICIA  
CALLE INDIO MARIANO ENTRE LEONA VICARIO Y PROLONGACION INDIO MARIANO CALLE NUEVA GALICIA ENTRE PANFILO  
NATERAS E INDIO MARIANO EN LA COL. FCO. VILLA EN LA LOCALIDAD DE COMPOSTELA, NAYARIT



XXXVIII Ayuntamiento  
**INFORME**  
do.

Dr. Pablo Pimentel Márquez  
PRESIDENTE AYUNTAMIENTO

**POR AMOR**  
**A Compostela !!**

**Inversión:**  
**\$251,717.00**

• DRENAJE SANITARIO EN CALLE BACA CALDERON  
ENTRE 20 DE NOVIEMBRE Y PLAYA EN LA  
LOCALIDAD DE FELIPE CARRILLO PUERTO .



XXXVIII Ayuntamiento  
**INFORME**  
do.

**POR AMOR**  
**A Compostela !!**

## 6- DESARROLLO MUNICIPAL O BUEN GOBIERNO:

### 6.1 Secretaría del Ayuntamiento

**Acción:** Constancias De:

Residencia, Identificación, Unión Libre, Ingresos, Dependencia Económica, Testimonial, No Radicación, Búsqueda y Solvencia Económica.

**Localización:** Secretaria del ayuntamiento

**Propósito:** En las constancias que se expiden a los usuarios es porque ellos así lo requieren, para llevar acabo tramites que están necesitando en diferentes dependencias.

**Resultados:** Se extendieron de septiembre del 2012 a Septiembre del 2013, las cuantas fueron un total de: 954

**Recursos:** Humanos y materiales

**Beneficiados:** Se beneficiaron 954 personas

**Acción:** Constancias y títulos de concesión de panteón

**Localización:** Secretaria del ayuntamiento

**Propósito:** Las constancias que se expiden a los usuarios es cuando compran una concesión de panteón o quieren regularizar su concesión.

**Resultados:** Se vendieron y se regularizaron 120 concesiones

**Recursos:** Humanos y materiales

**Beneficiados:** Se beneficiaron 120 personas

**Acción:** Reuniones de cabildo

**Localización:** Secretaria del Ayuntamiento

**Propósito:** Reuniones de Cabildo

**Resultados:** Se realizaron de Septiembre del 2012 a Septiembre del 2013 las siguientes reuniones de cabildo:

8 ordinarias

1 solemne y

25 extraordinarias

**Recursos:** Humanos y materiales

**Beneficiados:** Se realizaron 34 reuniones.

H. XXXVIII AYUNTAMIENTO DE COMPOSTELA, NAYARIT  
2º INFORME DE ACTIVIDADES



*"POR AMOR A COMPOSTELA"*



## 6.2 Coord. De Agenda Desde lo Local y PLES



# AGENDA DESDE LO LOCAL

### **COORD. DE AGENDA DESDE LO LOCAL Y PLANEACIÓN ESTRATÉGICA**

- ° El martes 30 de agosto del 2011 el Presidente Electo: Dr. Pablo Pimienta Márquez me hace entrega del libro del Programa “Agenda Desde lo Local” sexta edición 2010, donde vienen 39 Indicadores y 270 parámetros, para su estudio implementación en el XXXVIII Ayuntamiento que dirigiría él a partir de su Toma de Protesta el día 17 de Septiembre del 2011,
- ° Estudio el manual abundándolo con el portal electrónico del INAFED (Instituto Nacional para el Federalismo y el Desarrollo Municipal), la ONU y en Google,
- ° Se elaboró oficio-asunto donde el Presidente junto con el H. Cabildo tendrá que aceptar y firmar la Solicitud de participación en el Programa de Agenda Desde lo Local,
- ° 8 de octubre 2011 recibo el oficio-asunto firmado por el H. Cabildo para enviarlo al INAFED para la inscripción al Programa de ADLL,

° 13 de Octubre 2011 envió oficio escaneado al Mtro. Agustín Herrera Berthely para el correcto Registro en el INAFED, recibiendo respuesta el mismo día del antes mencionado.



## ¿Qué es Agenda Desde lo Local?

Es un programa desarrollado por la Secretaría de Gobernación a través del INAFED, creado para propiciar el desarrollo integral de los municipios.



## ¿Qué objetivos tiene?

Contribuir al desarrollo municipal mediante la identificación de áreas de oportunidad e implementación de acciones en cuatro ejes: institucional, económico, social y ambiental.

- Fortalecer las capacidades de gestión de los gobiernos municipales mediante la cooperación y la corresponsabilidad entre los tres ordenes de gobierno (Municipal, Estatal y Federal).
- Proporcionar una guía de acciones específicas que desde lo local contribuyan a mejorar la calidad de vida de la población.
- Fomentar el ejercicio de la planeación estratégica en los gobiernos locales.





## COMPONENTES

La Agenda Desde lo Local está compuesta por cuadrantes, indicadores y parámetros.



• Métrica

## COMPONENTES

AMARILLO:  
Prácticas por debajo de lo  
aceptable.

- Cada eje se divide en indicadores.
- Cada indicador se divide en parámetros.



•Cuadrantes

## COMPONENTES

° A continuación los 4 Ejes del Programa Agenda Desde lo Local, con sus respectivos Indicadores, que a su vez ellos se dividen en 298 Parámetros, que son las acciones específicas que tienen que alcanzar las distintas Áreas del Ayuntamiento para lograr una **calidad mínima aceptable = VERDE,**



## COMPONENTES



## COMPONENTES



## COMPONENTES



## COMPONENTES



## ETAPAS



## BENEFICIOS

- Cuentan con una herramienta que les permite conocer el estado que guarda su administración.
- Identifican e implementan acciones para la atención de áreas de oportunidad.
- Priorizan la aplicación de sus recursos de acuerdo a las necesidades detectadas.
- Fomentan la rendición de cuentas, al dar a conocer a la población las áreas en las que el gobierno municipal está trabajando.
- Reciben una certificación por sus prácticas aceptables.



## ENLACE MUNICIPAL

### COORDINACIÓN DE ACTIVIDADES DE LA AGENDA DESDE LO LOCAL EN EL MUNICIPIO

## RELACIÓN CON LOS PARTICIPANTES EN LA AGENDA

Presidente municipal

Funcionario municipal 1

Funcionario municipal 2

Funcionario municipal 3

Funcionario municipal 4

Enlace municipal

Enlace estatal

Instancia verificadora

## RELACIÓN CON LOS PARTICIPANTES EN LA AGENDA

Presidente municipal

Funcionario municipal 1

Funcionario municipal 2

Funcionario municipal 3

Funcionario municipal n

Enlace municipal

Enlace estatal

Instancia verificadora

## RELACIÓN CON LOS PARTICIPANTES EN LA AGENDA

Presidente municipal

Funcionario municipal 1

Funcionario municipal 2

Funcionario municipal 3

Funcionario municipal n

Enlace municipal

Enlace estatal

Instancia verificadora

## RELACIÓN CON LOS PARTICIPANTES EN LA AGENDA

Presidente municipal

Funcionario municipal 1

Funcionario municipal 2

Funcionario municipal 3

Funcionario municipal n

Enlace municipal

Enlace estatal

Instancia verificadora

## RELACIÓN CON LOS PARTICIPANTES EN LA AGENDA

Presidente municipal

Funcionario municipal 1

Funcionario municipal 2

Funcionario municipal 3

Funcionario municipal n

Enlace municipal

Enlace estatal

Instancia verificadora

## AUTODIAGNÓSTICO

Objetivo:

Coordinar el llenado del autodiagnóstico con base en los parámetros de la Agenda.

- Identifica los responsables del llenado de cada indicador y/o parámetros
- Da a conocer a los responsables del autodiagnóstico la metodología y etapas, así como los indicadores con su métrica y evidencia que les correspondientes.
- Convoca al llenado del autodiagnóstico en una sola sesión
- Supervisa el adecuado llenado del autodiagnóstico
- Integra el documento de autodiagnóstico una vez llenado
- Presenta los resultados del autodiagnóstico al Presidente Municipal
- Captura los resultados del autodiagnóstico en el SIGLO



## MEJORA DE ÁREAS DE OPORTUNIDAD

Objetivo:

Identificar los indicadores que son sujetos a alcanzar la métrica en verde y coordinar las acciones necesarias para lograrlo.

- Identifica los indicadores que no se ubican en la métrica en verde
- Selecciona aquellos indicadores que dadas sus características son susceptibles de alcanzar la condición en verde
- Coordina las acciones requeridas para cambiar la métrica del indicador
- Solicita asesoría o capacitación al gobierno del estado que incidan de forma positiva en el indicador en referencia.
- Supervisa que el o los indicadores susceptibles a mejora efectivamente cambien su situación a "verde"

## ORGANIZACIÓN DE LA EVIDENCIA DOCUMENTAL

Objetivo:

Preparar las carpetas con la evidencia documental que se presentarán a la instancia verificadora

- Define una fecha límite para la entrega de la evidencia
- Solicita a cada responsable del llenado del autodiagnóstico la evidencia conforme a la métrica en la cual se ubicó
- Revisa que cada evidencia presentada por los funcionarios municipales corresponda con lo que se indica en el documento de autodiagnóstico
- En caso de que la evidencia presentada no corresponda a lo señalado en el autodiagnóstico o esté incompleta, hacerlo notar al funcionario respectivo para su adecuada integración
- Integra las carpetas con la evidencia documental conforme al orden que establece en la Agenda Desde lo Local.

### 6.3 Contraloría

#### **Auditoria**

**Acción:** Realización de auditoria al área de Tesorería Municipal

**Localización:** Presidencia municipal

**Propósito:** Revisar el manejo de la cuenta pública así como el control de los recursos

**Resultados:**

**Recursos:**

**Beneficiados:**

#### **Auditoria**

**Acción:** Realización de auditoria al área de Seguridad Publica

**Localización:** Hidalgo

**Propósito:** Revisar el control que se implementa dentro de esta dirección, tanto de ingresos como personal.

**Resultados:**

**Recursos:**

**Beneficiados:**

#### **Auditoria**

**Acción:** Realización de auditoria al área de Desarrollo Urbano y Ecología

**Localización:** Jiménez # 21 planta baja

**Propósito:** Revisar el registro y control que se tiene de las licencias de construcción así como de permisos

**Resultados:**

**Recursos:**

**Beneficiados:**

#### **Auditoria**

**Acción:** Realización de auditoria al área de Catastro

**Localización:** Jiménez # 21

**Propósito:** Revisar los correctos registros de propiedad que se tiene así como el control de los mismos.

**Resultados:**

**Recursos:**

**Beneficiados:**

#### **Auditoria**

**Acción:** Realización de auditoria al área de Tesorería Municipal

**Localización:** Presidencia municipal

**Propósito:** Revisar el manejo de la cuenta pública así como el control de los recursos

**Resultados:**

**Recursos:**

**Beneficiados:**

### **Entrega-Recepción**

**Acción:** Intervención de la entrega-recepción

**Localización:** Varias áreas de trabajo, Dirección de Planeación, Turismo y desarrollo económico, Ingresos, casa de la cultura, comunicación social y SIAPA La Peñita.

**Propósito:** Realizar la correcta Entrega-Recepción de cada una de las áreas en mención.

**Resultados:**

**Recursos:**

**Beneficiados:**

### **Enlace ante el OFS**

**Acción:** Enlace ante el OFS en la auditoria a la cuenta pública del ejercicio fiscal 2012.

**Localización:** Presidencia municipal

**Propósito:** Verificar el estado de los bienes muebles con los que se cuenta.

**Resultados:**

**Recursos:**

**Beneficiados:**

### **Intervención en levantamiento de Bienes Muebles**

**Acción:** Intervención en el levantamiento de bienes muebles pertenecientes al H.XXXVIII AYUNTAMIENTO

**Localización:** Presidencia municipal

**Propósito:** Verificar el estado de los bienes muebles con los que se cuenta.

**Resultados:**

**Recursos:**

**Beneficiados:**

## 6.4 Dirección de Asuntos Jurídicos

**Acción:** Gestorías

**Localización:** Dirección de asuntos Jurídicos del H. XXXVIII Ayuntamiento de Compostela, Nayarit.

**Propósito:** Por acuerdo del ayuntamiento, prestar asistencia jurídica a las personas de escasos recursos económicos en asuntos penales que no estén relacionados con delitos que afecten gravemente a la sociedad, así como en los civiles y familiares y en asuntos agrarios, laborales y administrativos y de amparo, siempre que se determine la situación económica del solicitante en aquellos casos que se requiera, en materia mercantil se asistirá únicamente a las partes cuando tengan carácter de demandas.

**Resultados:** Se resolvieron asuntos conciliatorios, divorcios voluntarios, juicio por pensión alimenticia, juicio intestamentario, asesoría por abuso de confianza, tramite ante el notario público para la escrituración de donación de predio del poblado de Mazatán, juicios mercantiles

**Recursos:** La suma de todos los trámites legales dan un total aproximado de: \$40,000.00 cantidad que estas personas se ahorraron gracias a la gestión de este H. Ayuntamiento.

**Beneficiados:** Alfredo Curiel Topete/Compostela.

Mónica Ornelas Virgen/ Compostela.

Sergio Arturo Chacón Méndez/Zacualpan.

Adelaida Suarez Tapia/Compostela.

Patricia Cuevas /Compostela.

Martha Elena Rodríguez/Borbollón.

Gabriel Meza Crespo/ Peñita De Jaltemba.

Hermelinda Luking Ramírez/Borbollón.

Rafael Padilla Amaral/ Otates Y Cantarranas.

María Teresa Rodríguez Santiago/ Compostela

Ramona Virgen /Compostela.

Ricardo Ornelas/Compostela.

Gavino Montes Herrera/ La Peñita De Jaltemba

Alfonso Mesa Preciado/Mazatán

María Del Carmen Meza Acevedo

Evangelina Meza Acevedo

Luis Eduardo Meza Acevedo

María Guadalupe Borrayo Monteón/ Mazatán

Adrián Orozco/ Refilión

**Acción:** Elaboración de reglamento del sistema de agua potable, alcantarillado y saneamiento del municipio de Compostela, Nayarit.

**Localización:** Dirección de asuntos Jurídicos del H. XXXVIII Ayuntamiento de Compostela, Nayarit.

**Propósito:** Elaborar los proyectos de reglamentos, bandos, circulares y disposiciones administrativas de observancia general que se soliciten.

**Resultados:** Se elaboró el reglamento del sistema de agua potable, alcantarillado y saneamiento del municipio de Compostela, Nayarit; obteniendo como resultado una mayor transparencia en el sistema, ya que se regularon todos los aspectos de interés tanto para el municipio de Compostela como para el interior del sistema (SIAPA) y el Ayuntamiento de Compostela, Nayarit.

**Recursos:** Humanos

**Beneficiados:** El Municipio de Compostela, Nayarit.

**Acción:** Se dio asesoría legal para la resolución de la inconformidad en materia de elecciones del nuevo comité del sistema de agua potable, alcantarillado y saneamiento de las varas.

**Localización:** Las Varas, Nayarit.

**Propósito:** Opinar sobre las controversias que se suscitan en materia de competencias entre las dependencias de la administración municipal.

**Resultados:** Se resolvió conforme al reglamento interno del sistema de agua potable, y de una manera pacífica tratando de subsanar las inconformidades para mantener un proceso limpio.

**Recursos:** Humanos

**Beneficiados:** La Comunidad de Las Varas, Nayarit.

**Acción:** Desahogo de Controversias Jurídicas.

**Localización:** Diversas instancias judiciales.

**Propósito:** Desahogar las audiencias conciliatorias para el arreglo de controversias jurídicas que le encomiende el Presidente Municipal.

**Resultados:** Se ha llevado a cabo diversas controversias jurídicas tales como laborales, amparos, de conciliación obteniendo hasta la fecha el mejor resultado posible para el Ayuntamiento de Compostela, Nayarit.

**Recursos:** Humanos

**Beneficiados:** H. Ayuntamiento

**Acción:** Denuncia por robo de impresora en Contraloría Municipal.

Denuncia por incendio de camioneta del Rastro Municipal

Denuncia por daño en Propiedad Ajena.

Denuncia por robo y daño en Propiedad Ajena.

**Localización:** Compostela, Nayarit.

Propósito: Auxiliar al Síndico Municipal en las labores de gestión y Representación Jurídica cuando lo solicite

**Resultados:** Se encuentran a la espera de la Ratificación del Síndico Municipal.

**Recursos:** Humanos

**Beneficiados:** H. XXXVIII Ayuntamiento de Compostela, Nayarit.

## 7- SEGURIDAD:

### 7.1 Dirección de Seguridad Pública

#### Mantenimiento De Unidades

**Acción:** Se mandaron 10 patrullas al servicio de alineación y balanceo. Se les rotulo el lema “En Acción para tu Seguridad”

**Localización:** 5 unidades en Compostela

2 unidades en las Varas

1 unidad en la Peñita de Jaltemba

1 unidad en Guayabitos

1 unidad en Zacualpan

**Propósito:** Mantener las patrullas en buen estado para que en todo momento estén al servicio de la sociedad, Desempeñar la tarea encomendada a los agentes con mayor rapidez y seguridad para dar un mejor servicio.

**Resultados:** Se atiende a la mayor brevedad posible a la ciudadanía en general.

**Recursos:** Un valor de \$ 60,000.00

**Beneficiados:** La Ciudadanía, y a la vez el Cuerpo Policiaco.



### **Adiestramiento**

**Acción:** El Curso “Actualización” impartido a los agentes el cual consta de los siguientes Módulos:

- Derechos Humanos
- Ética y Profesión
- Arme y desarme de armas de fuego
- Educación Física
- Esposamiento

**Localización:** En las instalaciones del Consejo Estatal de Seguridad Pública ubicada en calle Platino # 34 Colonia Cd. Industrial, Tepic Nayarit

**Propósito:** Alcanzar las metas de adiestramiento para todos los elementos que se encargan de la seguridad pública y a su vez estén preparados para las diversas situaciones a las que se pueden enfrentar diariamente.

**Resultados:** El elemento se sentirá más capacitado y realizara mejor su trabajo

**Recursos:** Los cursos fueron impartidos por la Dirección General de la Academia Policial sin costo

**Beneficiados:** El Cuerpo Policiaco.

### **Instrucción Militar**

**Acción:** Se imparte un curso sobre Instrucción Militar

**Localización:** En Seguridad Pública municipal y la Unidad deportiva de Compostela

**Propósito:** Mejoramiento del personal en sus actividades laborales, una mejor preparación y por lo tanto un mejor servicio.

**Resultados:** Disciplina dentro de la corporación, así como afuera al momento de servir y convivir con la sociedad.

**Recursos:** La instrucción Militar es impartida por el propio Director y los comandantes de cada partida por lo tanto no implican un recurso monetario.

**Beneficiados:** El propio Estado de Fuerza



### **Vigilancia En Las Escuelas**

**Acción:** Se proporciona apoyo para vigilar la entrada y salida de los alumnos de los centros educativos.

**Localización:** - Compostela 13 centros

- Las Varas 6 centros
- La Peñita de Jaltemba 6 centros
- Rincón de Guayabitos 3 centros
- Zacualpan 6 centros
- Ixtapa 2 centros

**Propósito:** Proporcionar la seguridad que requiere tener cada centro educativo y la tranquilidad para los padres al sentir y percibir que la seguridad está pendiente de sus hijos.

**Resultados:** Al tener la presencia del Agente se evita que la delincuencia se acerque a niños y adolescentes, se evitan incidentes con extraños así como la compra-venta de objetos robados y de drogas en la puerta y los alrededores de las escuelas, haciendo de la misma un lugar seguro para todos.

**Recursos:** La gasolina es cubierta con recurso de la propia Dirección de Seguridad Pública.

**Beneficiados:** Los alumnos que acuden a los diversos centros Educativos y sus familias.

### **Programas Diarios**

**Acción:** Recorridos diarios de vigilancia durante las 24 horas como son: colonias, cantinas, discotecas, bares, escuelas, así mismo se presta el apoyo a los agentes del ministerio Publico, Jueces de 1er instancia y diferentes dependencias.

**Localización:** Compostela, las varas, la peñita, guayabitos, Zacualpan, e Ixtapa entre otras localidades que se encuentran en los alrededores.

**Propósito:** Proporcionar un servicio a la comunidad en general

**Resultados:** Mayor seguridad al cuidar la integridad de los Habitantes del municipio previniendo ciertas conductas que pudieran ocasionar diversas problemáticas sociales las cuales suelen arrastrar menores de edad y adultos jóvenes.

**Recursos:** De la propia dependencia de Seguridad Pública.

**Beneficiados:** La población en general.

### **Apoyos De Traslados del DIF**

**Acción:** Apoyo para el traslado de personas con problemas de drogadicción y alcoholismo a centros de rehabilitación en coordinación con el DIF Municipal.

**Localización:** Los centros de Rehabilitación se encuentran ubicados en Tepic, Bahía de Banderas, Guayabitos estos en el estado de Nayarit, así como en Puerto Vallarta, Jalisco.

**Propósito:** Lograr que con la rehabilitación el adicto se pueda volver a reintegrar a la sociedad y comience a llevar una vida digna.

**Resultados:** Que con el apoyo brindado por el centro el adicto pueda convivir de manera correcta con su familia y en consecuencia con la sociedad

**Recursos:** Son proporcionados en coordinación con el DIF Municipal de Compostela

**Beneficiados:** Las familias de Compostela

### **Modificación Del Reglamento De Seguridad Pública.**

**Acción:** Modificación del reglamento de seguridad pública.

**Localización:** Comandancia municipal de Compostela, Nayarit.

**Propósito:** Desarrollar un nuevo reglamento el cual proceda con forme a la ley, y aplique en cada uno de sus artículos una acción justa, tanto para la ciudadanía, como para los integrantes de seguridad pública municipal.

**Resultados:** Defender los derechos de los ciudadanos y de los elementos mismos, con el apego a la ley del reglamento de seguridad pública.

**Recursos:** Participación humana.

**Beneficiados:** La ciudadanía y 78 integrantes de la institución de seguridad pública municipal.

### **Encuesta De Ambiente Laboral.**

**Acción:** Aplicación de encuesta de ambiente laboral a los elementos de Seguridad Pública, Municipal.

**Localización:** Comandancia Municipal de Compostela, Nayarit.

**Propósito:** Identificar algún tipo de problemática que exista en la corporación y darle solución a la misma.

**Resultados:** Una policía con mayor apoyo a sus necesidades, y con una mejor adaptación en su ambiente laboral

**Recursos:** \$1,000 pesos y apoyo humano

**Beneficiados:** 78 integrantes de la policía Municipal de Compostela.

### **Manejo De Redes Sociales.**

**Acción:** Página de redes sociales para la Policía Municipal de Compostela Nayarit.

**Localización:** Comandancia Municipal de Compostela, Nayarit.

**Propósito:** Fortalecer el lazo Policía-Ciudadano, con una mayor comunicación y acercamiento a la dirección de Seguridad Pública, mediante las redes sociales.

**Resultados:** Se obtiene una mejor visión de lo exterior lo cual ayudara a fortalecer a esta Dirección, de igual manera la participación de los Ciudadanos será mayor, dando quejas sugerencias o felicitaciones.

**Recursos:** Apoyo humano

**Beneficiados:** La policía municipal de Compostela y la Ciudadanía en general.

### **Prácticas De Tiro Virtual.**

**Acción:** Tiro virtual

**Localización:** Comandancia Municipal de Compostela, Nayarit.

**Propósito:** Que los elementos tengan una mayor precisión al momento de accionar un arma de fuego, y que desarrollen estrategias para intervenir en cualquier tipo de reporte.

**Resultados:** Tener una policía mejor preparada, para actuar con profesionalismo en cada una de sus acciones.

**Recursos:** Apoyo humano

**Beneficiados:** 73 integrantes de la Policía Municipal de Compostela.



## 7.2 Dirección de Protección Civil

### Atención pre-hospitalaria

**Localización:** Municipio de Compostela

**Propósito:** Dar los primeros auxilios o atención si existe alguna lección

**Resultados:** Bienestar de la persona

**Recursos:** Botiquín, gasolina

**Beneficiados:** 57 apoyos

### Accidentes

**Localización:** Municipio de Compostela

**Propósito:** Dar los primeros auxilios o atención si existe alguna lección

**Resultados:** Bienestar a los automovilistas

**Recursos:** Botiquín, gasolina

**Beneficiados:** 50 apoyos



**Acción:** Capacitación

**Localización:** Municipio de Compostela

**Propósito:** Dar información a la ciudadanía

**Resultados:** Que las empresas, escuelas, estancias tengan conocimiento de cursos impartidos

**Recursos:** Gasolina, manuales, proyectores

**Beneficiados:** 10 capacitaciones

H. XXXVIII AYUNTAMIENTO DE COMPOSTELA, NAYARIT  
2º INFORME DE ACTIVIDADES



**Acción:** Traslados

**Localización:** Municipio de Compostela

**Propósito:** Dar los primeros auxilios o atención si existe alguna lección

**Resultados:** Bienestar de la persona

**Recursos:** Botiquín, gasolina

**Beneficiados:** 84 traslados

**Acción:** Enjambres

**Localización:** Municipio de Compostela

**Propósito:** Salvaguardar la vida de las personas

**Resultados:** Bienestar de la persona

**Recursos:** Bombas de agua y equipo especial

**Beneficiados:** 39 servicios



**Acción:** Volcaduras

**Localización:** Municipio de Compostela

*"POR AMOR A COMPOSTELA"*



**Propósito:** Dar los primeros auxilios o atención si existe alguna lección

**Resultados:** Bienestar de la persona

**Recursos:** Bombas de agua, gasolina

**Beneficiados:** 9 servicios



**Acción:** Incendio urbano

**Localización:** Municipio de Compostela

**Propósito:** Combatir incendio para la protección de la ciudadanía

**Resultados:** Bienestar de la persona

**Recursos:** Bombas de agua gasolina

**Beneficiados:** 19 incendios

**Acción:** Incendio urbano

**Localización:** Municipio de Compostela

**Propósito:** Combatir incendio para la protección de la ciudadanía

**Resultados:** Bienestar de la persona

**Recursos:** Bombas de agua, gasolina

**Beneficiados:**



**Acción:** Incendio Vehicular

**Localización:** Municipio de Compostela

**Propósito:** Combatir incendio para la protección de la ciudadanía

**Resultados:** Bienestar de la persona

**Recursos:** Bombas de agua, gasolina

**Beneficiados:** 5 servicios

**Acción:** Jaripeos y Fiestas Religiosas

**Localización:** Municipio de Compostela

**Propósito:** Dar los primeros auxilios o atención si existe alguna lección

**Resultados:** Bienestar de la persona

**Recursos:** Botiquín, gasolina

**Beneficiados:** 34 apoyos

**Acción:** Operativos

**Localización:** Municipio de Compostela

**Propósito:** Dar los primeros auxilios o atención si existe alguna lección

**Resultados:** Bienestar de la persona

**Recursos:** Botiquín, gasolina

**Beneficiados:** 13 apoyos

