

El **14 de agosto de 2017** el Auditoría Superior del Estado de Nayarit recibió del **Ayuntamiento Constitucional de Compostela, Nayarit** un documento que alude a **Avance de Gestión Financiera- Segundo Trimestre** correspondiente al ejercicio fiscal **2017** que dice contener:

Ayuntamiento

Ayuntamiento

El flujo contable de ingresos y egresos del trimestre del que se informe.

En caso de aumento o creación de gasto al presupuesto de egresos, revelará la fuente de ingresos con la que se haya pagado el nuevo gasto, distinguiendo el gasto etiquetado y no etiquetado.

La información detallada de cada financiamiento u obligación contraída por los entes públicos, incluyendo como mínimo, el importe, tasa, plazo, comisiones y demás accesorios pactados.

La información detallada de las Obligaciones a corto plazo contraídas en los términos del Capítulo II, Título Tercero, de la Ley de Disciplina Financiera de las Entidades Federativas y los Municipios, incluyendo por lo menos importe, tasas, plazo, comisiones y cualquier costo relacionado. Adicionalmente, deberá incluir la tasa efectiva de las Obligaciones a corto plazo a que hace referencia el artículo 26, fracción IV, de la Ley en cita, calculada conforme a la metodología que para tal efecto em

Incluir la información relativa al cumplimiento de los convenios en materia de Deuda Estatal Garantizada.

Respaldo de los registros contables en dispositivo magnetico.

DIF

El flujo contable de ingresos y egresos del trimestre del que se informe.

Respaldo de los registros contables en dispositivo magnetico.

AGUA

El flujo contable de ingresos y egresos del trimestre del que se informe.

Respaldo de los registros contables en dispositivo magnetico.

La presente documentación se recibe a reserva de verificar que su contenido y forma se apegue con lo que, para el efecto establece la Ley de Fiscalización y Rendición de Cuentas del Estado de Nayarit y demás normativa aplicable.

Faltando por presentar, de acuerdo al artículo 31, apartado B de la Ley de Fiscalización y Rendición de Cuentas del Estado de Nayarit, lo siguiente:

Ayuntamiento

INFORMACION CONSOLIDADA

El flujo contable de ingresos y egresos del trimestre del que se informe.

Ayuntamiento

Ayuntamiento

El avance del cumplimiento de los programas con base en los indicadores aprobados en el Presupuesto de Egresos correspondiente.

El número, nombre y ubicación de las obras y acciones realizadas, indicando la inversión aprobada, los recursos ejercidos, y los saldos generados; así como el avance físico y financiero de cada uno de ellas.

Informes mensuales presentados ante el Patronato de la UAN sobre las operaciones realizadas y el monto al que asciende los enteros del impuesto del 12% correspondientes al trimestre que se informa.

DIF

El avance del cumplimiento de los programas con base en los indicadores aprobados en el Presupuesto de Egresos correspondiente.

El número, nombre y ubicación de las obras y acciones realizadas, indicando la inversión aprobada, los recursos ejercidos, y los saldos generados; así como el avance físico y financiero de cada uno de ellas.

En caso de aumento o creación de gasto al presupuesto de egresos, revelará la fuente de ingresos con la que se haya pagado el nuevo gasto, distinguiendo el gasto etiquetado y no etiquetado.

La información detallada de cada financiamiento u obligación contraída por los entes públicos, incluyendo como mínimo, el importe, tasa, plazo, comisiones y demás accesorios pactados.

La información detallada de las Obligaciones a corto plazo contraídas en los términos del Capítulo II, Título Tercero, de la Ley de Disciplina Financiera de las Entidades Federativas y los Municipios, incluyendo por lo menos importe, tasas, plazo, comisiones y cualquier costo relacionado. Adicionalmente, deberá incluir la tasa efectiva de las Obligaciones a corto plazo a que hace referencia el artículo 26, fracción IV, de la Ley en cita, calculada conforme a la metodología que para tal efecto em

Incluir la información relativa al cumplimiento de los convenios en materia de Deuda Estatal Garantizada.

AGUA

El avance del cumplimiento de los programas con base en los indicadores aprobados en el Presupuesto de Egresos correspondiente.

El número, nombre y ubicación de las obras y acciones realizadas, indicando la inversión aprobada, los recursos ejercidos, y los saldos generados; así como el avance físico y financiero de cada uno de ellas.

En caso de aumento o creación de gasto al presupuesto de egresos, revelará la fuente de ingresos con la que se haya pagado el nuevo gasto, distinguiendo el gasto etiquetado y no etiquetado.

La información detallada de cada financiamiento u obligación contraída por los entes públicos, incluyendo como mínimo, el importe, tasa, plazo, comisiones y demás accesorios pactados.

La información detallada de las Obligaciones a corto plazo contraídas en los términos del Capítulo II, Título Tercero, de la Ley de Disciplina Financiera de las Entidades Federativas y los Municipios, incluyendo por lo menos importe, tasas, plazo, comisiones y cualquier costo relacionado. Adicionalmente, deberá incluir la tasa efectiva de las Obligaciones a corto plazo a que hace referencia el artículo 26, fracción IV, de la Ley en cita, calculada conforme a la metodología que para tal efecto em

Incluir la información relativa al cumplimiento de los convenios en materia de Deuda Estatal Garantizada.

La falta de la presentación injustificada en tiempo y forma y vencido el plazo para ello; en términos del artículo 36, fracción VI de la Ley de Fiscalización y Rendición de Cuentas del Estado de Nayarit será sancionado en los términos de la Ley General de Responsabilidades Administrativas y la Ley local de responsabilidades administrativas aplicable en el Estado de Nayarit.

Notas



PODER LEGISLATIVO

Acuse de Recibo

Recibido por la Oficialía de Partes
DEL ESTADO DE NAYARIT

RECIBIDO
14 AGO. 2017
02:15 pm
OFICIALÍA DE PARTES
PODER LEGISLATIVO



Se reciben
4 legajos y
1 CD

Presidencia Municipal
Oficio 387-17
15 de Agosto de 2017

LIC. ROY RUBIO SALAZAR
AUDITOR GENERAL DE LA AUDITORIA
SUPERIOR DEL ESTADO DE NAYARIT.

"La presente documentación se
recibe por el área de Oficialía
de Partes, a reserva de que
la(s) Unidad(es) Administrativa(s)
Correspondiente(s) verifique(n)
su contenido y forma"

La que suscribe C. C.P. ALICIA MONROY LIZOLA, Presidente Municipal del H. XXXIX Ayuntamiento de Compostela, Nayarit, en observancia al artículo 114 de la Constitución Política y a la Ley Municipal para el Estado de Nayarit; y en concurrencia con la Ley del Órgano de Fiscalización Superior, tengo a bien hacer entrega de lo siguiente:

Avance de Gestión Financiera correspondiente al segundo trimestre Abril a Junio del ejercicio fiscal 2017 de la Administración Municipal, así como del Sistema Agua Potable y Alcantarillado Compostela, Nayarit y del Sistema Municipal DIF Compostela, todos por el mismo período.

Anexo al presente un CD que contiene el respaldo de la base de datos del Municipio y Organismos Descentralizados.

ATENTAMENTE



C.P. ALICIA MONROY LIZOLA
PRESIDENTA MUNICIPAL




C.c.p. C. Profr. Raniro Escobedo Azpe. Síndico Municipal. Para su conocimiento.
C.c.p. C. C.P. Felipe Chavarría Castañeda. Contralor Municipal. Para su conocimiento.
C.c.p. C. Ing. Issac Ramon Meza Lopez. Titular de la Unidad de Enlace de Transparencia y Acceso a la Información. Para su publicación.
C.c.p. Archico



LIC. ROY RUBIO SALAZAR
AUDITOR GENERAL DE LA AUDITORIA
SUPERIOR DEL ESTADO DE NAYARIT.
PRESENTE:

El que suscribe C.P. Javier Trejo Peña, tesorero del H. XXXIX ayuntamiento de Compostela, Nayarit. Informo que este ayuntamiento no ha contraído financiamiento u obligación pactada con algún ente público.

SIN MAS POR EL MOMENTO, RECIBA UN CORDIAL SALUDO DE MI PARTE.



COMPOSTELA
ATENTAMENTE

COMPOSTELA, NAYARIT; A 14 DE AGOSTO DEL 2017.




Javier Trejo Peña
C.P. JAVIER TREJO PEÑA
TESORERO DEL H. XXXIX AYUNTAMIENTO
CONSTITUCIONAL DE COMPOSTELA, NAYARIT.

LIC. ROY RUBIO SALAZAR
AUDITOR GENERAL DE LA AUDITORIA
SUPERIOR DEL ESTADO DE NAYARIT.
PRESENTE:

El que suscribe C.P. Javier Trejo Peña, tesorero del H. XXXIX ayuntamiento de Compostela, Nayarit. Informo que este ayuntamiento no ha contraído obligaciones a corto plazo en los términos del Capítulo II, Título Tercero, de la Ley de Disciplina Financiera de las entidades federativas y los municipios.


SIN MAS POR EL MOMENTO, RECIBA UN CORDIAL SALUDO DE MI PARTE.



COMPOSTELA
ATENTAMENTE
COMPOSTELA, NAYARIT; A 14 DE AGOSTO DEL 2017.



H. XXXIX AYUNTAMIENTO
CONSTITUCIONAL
TESORERIA
COMPOSTELA, NAYARIT.




C.P. JAVIER TREJO PEÑA
TESORERO DEL H. XXXIX AYUNTAMIENTO
CONSTITUCIONAL DE COMPOSTELA, NAYARIT.

LIC. ROY RUBIO SALAZAR
AUDITOR GENERAL DE LA AUDITORIA
SUPERIOR DEL ESTADO DE NAYARIT.
PRESENTE:

El que suscribe C.P. Javier Trejo Peña, tesorero del H. XXXIX ayuntamiento de Compostela, Nayarit. Informo que este ayuntamiento en su carácter como ente público y dando cumplimiento con respecto a presentar información relativa a los convenios en materia de deuda estatal garantizada, no aplica dicha información relativa a los avances de gestión financiera.

SIN MAS POR EL MOMENTO, RECIBA UN CORDIAL SALUDO DE MI PARTE.




ATENTAMENTE

COMPOSTELA, NAYARIT; A 14 DE AGOSTO DEL 2017.



H. XXXIX AYUNTAMIENTO
CONSTITUCIONAL
TESORERIA
COMPOSTELA, NAYARIT.




C.P. JAVIER TREJO PEÑA
TESORERO DEL H. XXXIX AYUNTAMIENTO
CONSTITUCIONAL DE COMPOSTELA, NAYARIT.



LIC. ROY RUBIO SALAZAR
AUDITOR GENERAL DE LA AUDITORIA
SUPERIOR DEL ESTADO DE NAYARIT.
PRESENTE:


El que suscribe C.P. Javier Trejo Peña, tesorero del H. XXXIX ayuntamiento de Compostela, Nayarit. Informo que este ayuntamiento no presento aumento o creación de gasto al presupuesto de egresos.

SIN MAS POR EL MOMENTO, RECIBA UN CORDIAL SALUDO DE MI PARTE.



ATENTAMENTE

COMPOSTELA, NAYARIT; A 14 DE AGOSTO DEL 2017.


C.P. JAVIER TREJO PEÑA
TESORERO DEL H. XXXIX AYUNTAMIENTO
CONSTITUCIONAL DE COMPOSTELA, NAYARIT.



Estado de Actividades

Del 01/Abr al 30/Jun/2017

Página: 1

(Cifras en pesos y centavos)

1.- INGRESOS Y OTROS BENEFICIOS

	2017	%	2016	%
OTROS INGRESOS Y BENEFICIOS	325.00	0.00	35,119.27	0.03
OTROS INGRESOS Y BENEFICIOS VARIOS	325.00	0.00	35,119.27	0.03
OTROS INGRESOS Y BENEFICIOS VARIOS	325.00	0.00	35,119.27	0.03
INGRESOS DE GESTIÓN	5,113,804.23	8.83	20,847,383.51	20.00
IMPUESTOS	4,357,445.62	7.52	14,297,708.36	13.72
IMPUESTOS SOBRE EL PATRIMONIO	4,352,644.12	7.52	13,486,482.75	12.94
ACCESORIOS DE IMPUESTOS	4,801.50	0.01	811,225.61	0.78
DERECHOS	410,606.27	0.71	4,694,191.51	4.50
DERECHOS POR EL USO, GOCE, APROVECHAMIENTO O EXPLOTA	206,722.89	0.36	463,586.83	0.44
DERECHOS POR PRESTACIÓN DE SERVICIOS	203,883.38	0.35	4,230,604.68	4.06
TRANSFERENCIAS, SUBSIDIOS, ASIGNACIONES Y OTRAS	0.00	0.00	0.00	0.00
SUBSIDIOS Y SUNVENCIONES	0.00	0.00	0.00	0.00
PRODUCTOS DE TIPO CORRIENTE	0.00	0.00	0.00	0.00
ENAJENACIÓN DE BIENES MUEBLES NO SUJETOS A SER INV	0.00	0.00	0.00	0.00
APROVECHAMIENTOS DE TIPO CORRIENTE	345,752.34	0.60	1,855,483.64	1.78
INCENTIVOS DERIVADOS DE LA COLABORACIÓN FISCAL	0.00	0.00	0.00	0.00
MULTAS	125,097.00	0.22	293,377.00	0.28
REINTEGROS	29,148.78	0.05	114,094.60	0.11
APROVECHAMIENTOS POR APORTACIONES Y COOPERACIONES	191,506.56	0.33	1,448,012.04	1.39
PARTICIPACIONES, APORTACIONES, TRANSFERENCIAS, ASI	52,797,256.06	91.17	83,362,672.48	79.97
PARTICIPACIONES Y APORTACIONES	52,797,256.06	91.17	83,362,672.48	79.97
PARTICIPACIONES	26,921,432.07	46.49	38,897,157.03	37.31
APORTACIONES	19,660,943.79	33.95	30,571,695.32	29.33
CONVENIOS	6,214,880.20	10.73	13,893,820.13	13.33
Total de Ingresos y Otros Beneficios	57,911,385.29	100.00	104,245,176.26	100.00

2.- GASTOS Y OTRAS PERDIDAS

GASTOS DE FUNCIONAMIENTO	27,180,210.98	92.41	34,646,348.37	80.94
SERVICIOS PERSONALES	17,105,924.74	58.16	22,887,596.53	53.47
REMUNERACIONES AL PERSONAL DE CARÁCTER PERMANENTE	6,576,882.11	22.36	10,182,557.55	23.79
REMUNERACIONES AL PERSONAL DE CARÁCTER TRANSITORIO	9,104,194.71	30.95	4,527,707.98	10.58
REMUNERACIONES ADICIONALES Y ESPECIALES	457,958.10	1.56	3,563,880.99	8.33
SEGURIDAD SOCIAL	765,109.82	2.60	1,783,461.10	4.17
OTRAS PRESTACIONES SOCIALES Y ECONÓMICAS	201,780.00	0.69	2,829,988.91	6.61
MATERIALES Y SUMINISTROS	6,476,149.37	22.02	5,049,832.23	11.80
MATERIALES DE ADMINISTRACIÓN, EMISIÓN DE DOCUMENTO	540,970.24	1.84	663,623.77	1.55
ALIMENTOS Y UTENSILIOS	25,524.76	0.09	41,811.83	0.10
MATERIAS PRIMAS Y MATERIALES DE PRODUCCIÓN Y COMER	3,000.00	0.01	2,467.99	0.01
MATERIALES Y ARTÍCULOS DE CONSTRUCCIÓN Y DE REPARA	255,065.42	0.87	298,537.10	0.70
PRODUCTOS QUÍMICOS, FARMACÉUTICOS Y DE LABORATORIO	0.00	0.00	28,255.60	0.07
COMBUSTIBLES, LUBRICANTES Y ADITIVOS	5,346,652.12	18.18	3,690,550.78	8.62
VESTUARIO, BLANCOS, PRENDAS DE PROTECCIÓN Y ARTÍCULO	59,702.91	0.20	92,392.04	0.22
HERRAMIENTAS, REFACCIONES Y ACCESORIOS MENORES	245,233.92	0.83	232,193.12	0.54
SERVICIOS GENERALES	3,598,136.87	12.23	6,708,919.61	15.67
SERVICIOS BÁSICOS	1,660,623.62	5.65	3,231,108.13	7.55
SERVICIOS DE ARRENDAMIENTO	72,207.58	0.25	109,990.20	0.26
SERVICIOS PROFESIONALES, CIENTÍFICOS Y TÉCNICOS Y	352,617.68	1.20	411,709.04	0.96
SERVICIOS FINANCIEROS, BANCARIOS Y COMERCIALES	21,376.15	0.07	73,399.10	0.17
SERVICIOS DE INSTALACIÓN, REPARACIÓN, MANTENIMIENT	1,052,369.78	3.58	2,030,350.51	4.74
SERVICIOS DE COMUNICACIÓN SOCIAL Y PUBLICIDAD	28,461.60	0.10	88,680.68	0.21
SERVICIOS DE TRASLADO Y VIÁTICOS	40,042.16	0.14	101,815.51	0.24
SERVICIOS OFICIALES	47,861.15	0.16	0.00	0.00

<i>OTROS SERVICIOS GENERALES</i>	<i>322,577.15</i>	<i>1.10</i>	<i>661,866.44</i>	<i>1.55</i>
TRANSFERENCIAS, ASIGNACIONES, SUBSIDIOS Y OTRAS AY	<i>1,967,396.83</i>	<i>6.69</i>	<i>8,028,130.04</i>	<i>18.76</i>
TRANSFERENCIAS INTERNAS Y ASIGNACIONES AL SECTOR P	<i>562,342.18</i>	<i>1.91</i>	<i>1,426,044.35</i>	<i>3.33</i>
<i>ASIGNACIONES AL SECTOR PÚBLICO</i>	<i>562,342.18</i>	<i>1.91</i>	<i>1,426,044.35</i>	<i>3.33</i>
SUBSIDIOS Y SUBVENCIONES	<i>0.00</i>	<i>0.00</i>	<i>1,474,327.54</i>	<i>3.44</i>
<i>SUBSIDIOS</i>	<i>0.00</i>	<i>0.00</i>	<i>1,474,327.54</i>	<i>3.44</i>
AYUDAS SOCIALES	<i>1,286,725.61</i>	<i>4.37</i>	<i>4,876,034.92</i>	<i>11.39</i>
<i>AYUDAS SOCIALES A PERSONAS</i>	<i>1,236,725.61</i>	<i>4.20</i>	<i>4,776,034.92</i>	<i>11.16</i>
<i>AYUDAS SOCIALES A INSTITUCIONES</i>	<i>50,000.00</i>	<i>0.17</i>	<i>100,000.00</i>	<i>0.23</i>
PENSIONES Y JUBILACIONES	<i>118,329.04</i>	<i>0.40</i>	<i>1,726,050.77</i>	<i>4.03</i>
<i>PENSIONES</i>	<i>0.00</i>	<i>0.00</i>	<i>1,572,241.41</i>	<i>3.67</i>
<i>JUBILACIONES</i>	<i>118,329.04</i>	<i>0.40</i>	<i>153,809.36</i>	<i>0.36</i>
INTERESES, COMISIONES Y OTROS GASTOS DE LA DEUDA P	<i>266,550.83</i>	<i>0.91</i>	<i>128,664.38</i>	<i>0.30</i>
INTERESES DE LA DEUDA PÚBLICA	<i>266,550.83</i>	<i>0.91</i>	<i>128,664.38</i>	<i>0.30</i>
<i>INTERESES DE LA DEUDA PÚBLICA INTERNA</i>	<i>266,550.83</i>	<i>0.91</i>	<i>128,664.38</i>	<i>0.30</i>
Total de Gastos y Otras Pérdidas	<i>29,414,158.64</i>	<i>100.00</i>	<i>42,803,142.79</i>	<i>100.00</i>

Resultado del Ejercicio (Ahorro/Desahorro)	<i>28,497,226.65</i>	<i>61,442,033.47</i>
---	----------------------	----------------------

MUNICIPIO DE COMPOSTELA
ESTADO DE NAYARIT
Estado de Cambios en la Situación Financiera
DEL 1 DE ENERO AL 30/JUN/2017
(Cifras en pesos y centavos)

	Origen	Aplicación
ACTIVO		\$106,412,772.35
<u>ACTIVO CIRCULANTE</u>		\$20,331,881.91
EFFECTIVO Y EQUIVALENTES		\$14,017,958.11
DERECHOS A RECIBIR EFFECTIVO O EQUIVALENTES		\$6,313,923.80
<u>ACTIVO NO CIRCULANTE</u>		\$86,080,890.44
BIENES INMUEBLES, INFRAESTRUCTURA Y CONSTRUCCION		\$75,715,337.84
BIENES MUEBLES		\$10,352,956.60
ACTIVOS INTANGIBLES		\$12,596.00
ACTIVOS DIFERIDOS		
PASIVO		\$40,657,829.36
<u>PASIVO CIRCULANTE</u>		\$34,237,607.23
CUENTAS POR PAGAR A CORTO PLAZO		\$34,237,607.23
OTROS PASIVOS A CORTO PLAZO		
<u>PASIVO NO CIRCULANTE</u>		\$6,420,222.13
DEUDA PÚBLICA A LARGO PLAZO		\$6,420,222.13
PATRIMONIO	\$147,070,601.71	
<u>HACIENDA PÚBLICA /PATRIMONIO GENERADO</u>	\$147,070,601.71	
RESULTADOS DEL EJERCICIO (AHORRO/ DESAHORRO)		\$23,001,608.99
RESULTADOS DE EJERCICIOS ANTERIORES	\$170,072,210.70	

MUNICIPIO DE COMPOSTELA
ESTADO DE NAYARIT
Estado de Situación Financiera
AL 30/JUN/2017
(Cifras en pesos y centavos)

ACTIVO		
<u>ACTIVO CIRCULANTE</u>		
EFFECTIVO	-	\$45,248.93
BANCOS/TESORERÍA		\$56,896,940.50
DEPÓSITOS DE FONDOS DE TERCEROS EN GARANTÍA Y		\$10,685,197.14
DEUDORES DIVERSOS POR COBRAR A CORTO PLAZO		\$21,746,417.64
DEUDORES POR ANTICIPOS DE LA TESORERÍA A CORTO		\$12,225,216.61
Suma ACTIVO CIRCULANTE		\$101,508,522.96
<u>ACTIVO NO CIRCULANTE</u>		
CONSTRUCCIONES EN PROCESO EN BIENES DE DOMINI	\$223,843,326.50	
CONSTRUCCIONES EN PROCESO EN BIENES PROPIOS	\$8,235,284.81	
OTROS BIENES INMUEBLES	\$50,445,932.23	
MOBILIARIO Y EQUIPO DE ADMINISTRACIÓN	\$1,680,160.64	
MOBILIARIO Y EQUIPO EDUCACIONAL Y RECREATIVO	\$7,242,554.71	
VEHICULOS Y EQUIPO DE TRANSPORTE	\$8,865,185.30	
MAQUINARIA, OTROS EQUIPOS Y HERRAMIENTAS	\$20,965.00	
ACTIVOS BIOLÓGICOS	\$73,904.00	
SOFTWARE	\$244,596.00	
GASTOS PAGADOS POR ADELANTADO A LARGO PLAZO	\$316,024.97	
Suma ACTIVO NO CIRCULANTE		\$300,967,934.16
TOTAL DE ACTIVO		\$402,476,457.12
PASIVO		
<u>PASIVO CIRCULANTE</u>		
CUENTAS POR PAGAR A CORTO PLAZO	-	\$1,039,971.63
PROVEEDORES POR PAGAR A CORTO PLAZO	\$12,144,251.48	
CONTRATISTAS POR OBRAS PÚBLICAS POR PAGAR A CO	-	\$593,477.79
RETENCIONES Y CONTRIBUCIONES POR PAGAR A CORT	\$20,925,347.71	
OTRAS CUENTAS POR PAGAR A CORTO PLAZO	-	\$33,257,485.33
OTROS PASIVOS A CORTO PLAZO		\$2,183,044.70
Suma PASIVO CIRCULANTE		\$361,709.14
<u>PASIVO NO CIRCULANTE</u>		
PRÉSTAMOS DE LA DEUDA PÚBLICA INTERNA POR PAG	\$6,077,727.00	
Suma PASIVO NO CIRCULANTE		\$6,077,727.00
TOTAL DE PASIVO		\$6,439,436.14
PATRIMONIO		
<u>HACIENDA PÚBLICA /PATRIMONIO GENERADO</u>		
RESULTADO DEL EJERCICIO (AHORRO)	\$53,114,713.99	
RESULTADOS DE EJERCICIOS ANTERIORES	\$342,922,306.99	
Suma HACIENDA PÚBLICA /PATRIMONIO GENERADO		\$396,037,020.98
TOTAL DE PATRIMONIO		\$396,037,020.98
TOTAL DE PASIVO Y PATRIMONIO		\$402,476,457.12

**Estado de Variación en la Hacienda Pública
DEL 1° DE ENE AL 30/JUN/2017**

(Cifras en pesos y centavos)

C O N C E P T O	Hacienda Pública / Patrimonio Contribuido	Hacienda Pública / Patrimonio Generado de Ejercicios Anteriores	Hacienda Pública / Patrimonio Generado del Ejercicio	Ajustes por Cambios de Valor	TOTAL
Rectificaciones de Resultados de Ejercicios Anteriores 2016					
Rectificaciones de Resultados de Ejercicios Anteriores					
Patrimonio Neto Inicial Ajustado del Ejercicio 2016					
Aportaciones					
Donaciones de Capital					
Variaciones de la Hacienda Pública/Patrimonio Neto del Ejercicio 20					
Resultados del Ejercicio (Ahorro/Desahorro)		172,850,096.29	59,967,704.93		232,817,801.22
Resultados de Ejercicios Anteriores		172,850,096.29	59,967,704.93		59,967,704.93
Revalúos					172,850,096.29
R e s e r v a s					
Hacienda Pública/Patrimonio Neto Final del Ejercicio 2016		172,850,096.29	59,967,704.93		232,817,801.22
Patrimonio Neto Inicial Ajustado del Ejercicio 2016					
Actualización de la Hacienda Pública/Patrimonio					
Cambios de la Hacienda Pública/Patrimonio Neto del Ejercicio 2017					
Aportaciones					
Donaciones de Capital					
Actualización de la Hacienda Pública/Patrimonio					
Variaciones de la Hacienda Pública/Patrimonio Neto del Ejercicio 20					
Resultados del Ejercicio (Ahorro/Desahorro)		170,072,210.70	7,374,081.24		177,446,291.94
Resultados de Ejercicios Anteriores		170,072,210.70	7,374,081.24		7,374,081.24
Revalúos					170,072,210.70
R e s e r v a s					
Saldo Neto en la Hacienda Pública / Patrimonio del Ejercicio 2017		342,922,306.99	67,341,786.17		410,264,093.16

ESTADO ANALÍTICO DE INGRESOS PRESUPUESTALES
AL 30/jun/2017 (Cuentas con movimiento)
(Cifras en pesos y centavos)

FUENTE DEL INGRESO	Ley de		Modificado (1)	Devengado	Recaudado (2)	Avance de Recaudación Recaudación/Estimación 2 / 1
	Ingresos Estimada	+Ampliaciones -Reducciones				
I IMPUESTOS	24,100,001.00	307,888.25	24,407,889.25	12,370,445.62	12,370,445.62	50.68%
II CONTRIBUCIONES DE MEJORAS	2.00		2.00	0.00	0.00	0.00%
IV DERECHOS	10,205,606.00	1,131,049.01	11,336,655.01	4,552,537.85	4,552,537.85	40.16%
V PRODUCTOS	93,601.00		93,601.00	0.00	0.00	0.00%
VI APROVECHAMIENTOS	14,500,000.00	464,151.30	14,964,151.30	2,078,783.58	2,078,783.58	13.89%
VII INGRESOS POR VENTAS DE BIENES Y SERVICIOS	0.00		0.00	300,000.00	300,000.00	0.00%
VIII PARTICIPACIONES Y APORTACIONES	146,996,849.81	14,127,392.04	161,124,241.85	96,728,049.90	96,728,049.90	60.03%
TOTAL DEL INGRESO	195,896,059.81	16,030,480.60	211,926,540.41	116,029,816.95	116,029,816.95	54.75%
ESTADO DE ANALÍTICO DE INGRESOS POR FUENTE DE CONTRIBUCIÓN						
TRIBUTARIOS						
12 Impuestos sobre el Patrimonio	23,300,000.00	307,888.25	23,607,888.25	12,352,644.12	12,352,644.12	52.32%
17 Accesorios	800,000.00		800,000.00	17,801.50	17,801.50	2.23%
SUBTOTAL TRIBUTARIOS	24,100,000.00	307,888.25	24,407,888.25	12,370,445.62	12,370,445.62	50.68%
NO TRIBUTARIOS						
II CONTRIBUCIONES DE MEJORAS	2.00		2.00	0.00	0.00	0.00%
IV DERECHOS	10,205,606.00	1,131,049.01	11,336,655.01	4,552,537.85	4,552,537.85	40.16%
V PRODUCTOS	93,601.00		93,601.00	0.00	0.00	0.00%
VI APROVECHAMIENTOS	14,500,000.00	464,151.30	14,964,151.30	2,078,783.58	2,078,783.58	13.89%
SUBTOTAL NO TRIBUTARIOS	24,799,209.00	1,595,200.31	26,394,409.31	6,631,321.43	6,631,321.43	25.12%
OTROS INGRESOS						
VII INGRESOS POR VENTAS DE BIENES Y SERVICIOS	0.00		0.00	300,000.00	300,000.00	0.00%
VIII PARTICIPACIONES Y APORTACIONES	146,996,849.81	14,127,392.04	161,124,241.85	96,728,049.90	96,728,049.90	60.03%
SUBTOTAL OTROS INGRESOS	146,996,849.81	14,127,392.04	161,124,241.85	97,028,049.90	97,028,049.90	60.22%

ESTADO ANALÍTICO DE INGRESOS PRESUPUESTALES
AL 30/jun/2017 (Cuentas con movimiento)
(Cifras en pesos y centavos)

Fuente de Ingresos	Ley de		Ingresos +Ampliaciones -Reducciones	(1) Ley de		Ingresos Devengado	(2) Ingresos Recaudados	Devengado por Recaudar	Avance de Recaudación 2 / 1
	Estimada	Ingresos Modificada		Ingresos Modificada	Recaudados				
	24,100,001.00	307,888.25	307,888.25	24,407,889.25	12,370,445.62	12,370,445.62	0.00	0.00	50.68%
PREDIAL URBANO	23,300,000.00	307,888.25	307,888.25	23,607,888.25	12,352,644.12	12,352,644.12	0.00	0.00	52.32%
EJERCICIO	17,100,000.00	0.00	0.00	17,100,000.00	7,908,371.36	7,908,371.36	0.00	0.00	46.25%
PREDIAL RUSTICO	0.00	139,326.84	139,326.84	139,326.84	174,259.81	174,259.81	0.00	0.00	125.07%
ADQUISICION DE BIENES INMUEBLES	6,200,000.00	0.00	0.00	6,200,000.00	4,055,422.86	4,055,422.86	0.00	0.00	65.41%
ACTUALIZACION DE IMPUESTO	0.00	168,561.41	168,561.41	168,561.41	214,590.09	214,590.09	0.00	0.00	127.31%
Accesorios	800,000.00	0.00	0.00	800,000.00	17,801.50	17,801.50	0.00	0.00	2.23%
RECARGOS	800,000.00	0.00	0.00	800,000.00	17,801.50	17,801.50	0.00	0.00	2.23%
Impuestos no comprendidos en las fracciones de la L	1.00	0.00	0.00	1.00	0.00	0.00	0.00	0.00	0.00%
IMPUESTOS NO COMPRENDIDOS EN LAS FRAC	1.00	0.00	0.00	1.00	0.00	0.00	0.00	0.00	0.00%
	2.00	0.00	0.00	2.00	0.00	0.00	0.00	0.00	0.00%
Contribución de mejoras por obras públicas	2.00	0.00	0.00	2.00	0.00	0.00	0.00	0.00	0.00%
CONTRIBUCIONES DE MEJORAS POR OBRAS P	1.00	0.00	0.00	1.00	0.00	0.00	0.00	0.00	0.00%
CONTRIBUCIONES DE MEJORAS NO COMPREND	1.00	0.00	0.00	1.00	0.00	0.00	0.00	0.00	0.00%
	10,205,606.00	1,131,049.01	1,131,049.01	11,336,655.01	4,552,537.85	4,552,537.85	0.00	0.00	40.16%
Derechos por el uso, goce, aprovechamiento o explot	1,090,002.00	0.00	0.00	1,090,002.00	483,265.31	483,265.31	0.00	0.00	44.34%
MERCADOS CENTROS DE ABASTO Y COMERCIO	980,000.00	0.00	0.00	980,000.00	463,571.31	463,571.31	0.00	0.00	47.30%
PANTEONES	110,000.00	0.00	0.00	110,000.00	19,694.00	19,694.00	0.00	0.00	17.90%
COMERCIANTE AMBULANTES DE BIENES Y S	1.00	0.00	0.00	1.00	0.00	0.00	0.00	0.00	0.00%
INSTALACION DE INFRAESTRUCTURA SUPERF	1.00	0.00	0.00	1.00	0.00	0.00	0.00	0.00	0.00%
Derechos por prestación de servicios	9,115,602.00	1,131,049.01	1,131,049.01	10,246,651.01	4,069,272.54	4,069,272.54	0.00	0.00	39.71%
LICENCIAS PERMISOS Y REGISTRO DE ALCO	1,250,000.00	0.00	0.00	1,250,000.00	742,690.08	742,690.08	0.00	0.00	59.42%
SERVICIOS CATASTRALES	1,100,000.00	0.00	0.00	1,100,000.00	353,683.76	353,683.76	0.00	0.00	32.15%
LICENCIA PERMISO PARA INST. DE ANUNCI	180,000.00	0.00	0.00	180,000.00	93,588.20	93,588.20	0.00	0.00	51.99%
LIMPIA, REC. TRAS. Y DISPOSICION FINA	1.00	0.00	0.00	1.00	40,178.57	40,178.57	0.00	0.00	4,017,857.00%
RASTRO MUNICIPAL	780,000.00	0.00	0.00	780,000.00	309,511.00	309,511.00	0.00	0.00	39.68%
SEGURIDAD PUBLICA	380,000.00	0.00	0.00	380,000.00	210,426.68	210,426.68	0.00	0.00	55.38%
URBANIZACION, CONST. USO DE SUELO Y O	1.00	1,131,049.01	1,131,049.01	1,131,050.01	1,635,599.60	1,635,599.60	0.00	0.00	144.61%
REGISTRO CIVIL	1,600,000.00	0.00	0.00	1,600,000.00	652,601.01	652,601.01	0.00	0.00	40.79%
CONSTANCIAS LEGALIZACIONES Y CERTIFIC	140,000.00	0.00	0.00	140,000.00	23,495.00	23,495.00	0.00	0.00	16.78%
PROTECCION CIVIL	93,600.00	0.00	0.00	93,600.00	7,198.64	7,198.64	0.00	0.00	7.69%
LICENCIAS DE USO DE SUELO	3,200,000.00	0.00	0.00	3,200,000.00	0.00	0.00	0.00	0.00	0.00%
SERVICIOS DE LIMPIA	80,000.00	0.00	0.00	80,000.00	0.00	0.00	0.00	0.00	0.00%

ESTADO ANALÍTICO DE INGRESOS PRESUPUESTALES
AL 30/jun/2017 (Cuentas con movimiento)
(Cifras en pesos y centavos)

Fuente de Ingresos	Ley de Ingresos		Ingresos +Ampliaciones -Reducciones	(1) Ley de Ingresos Modificada	Ingresos Devengado	(2) Ingresos Recaudados	Devengado por Recaudar	Avance de Recaudación 2 / 1
	Estimada	Ingresos						
COMERCIO TEMPORAL EN TERRENO PROPIEDA	312,000.00	312,000.00	0.00	312,000.00	300.00	300.00	0.00	0.10%
Otros Derechos	1.00	1.00	0.00	1.00	0.00	0.00	0.00	0.00%
DERECHOS NO COMPRENDIDOS EN LAS FRACC	1.00	1.00	0.00	1.00	0.00	0.00	0.00	0.00%
Accesorios	1.00	1.00	0.00	1.00	0.00	0.00	0.00	0.00%
ACCESORIOS	1.00	1.00	0.00	1.00	0.00	0.00	0.00	0.00%
Productos de tipo corriente	93,601.00	93,601.00	0.00	93,601.00	0.00	0.00	0.00	0.00%
ARRENDAMIENTOS	1.00	1.00	0.00	1.00	0.00	0.00	0.00	0.00%
PRODUCTOS FINANCIEROS	93,600.00	93,600.00	0.00	93,600.00	0.00	0.00	0.00	0.00%
	14,500,000.00	464,151.30	464,151.30	14,964,151.30	2,078,783.58	2,078,783.58	0.00	13.89%
Aprovechamiento de tipo corriente	14,500,000.00	464,151.30	464,151.30	14,964,151.30	2,078,783.58	2,078,783.58	0.00	13.89%
MULTAS INFRACCIONES Y SANCIONES	1,800,000.00	0.00	0.00	1,800,000.00	215,097.00	215,097.00	0.00	11.95%
REINTEGROS	0.00	77,366.70	77,366.70	77,366.70	72,352.75	72,352.75	0.00	93.52%
REINTEGROS	4,750,000.00	0.00	0.00	4,750,000.00	0.00	0.00	0.00	0.00%
APORTACIONES Y COOPERACIONES	2,700,000.00	0.00	0.00	2,700,000.00	1,180,372.64	1,180,372.64	0.00	43.72%
BENEFICIARIOS DE OBRAS	0.00	386,784.60	386,784.60	386,784.60	610,961.19	610,961.19	0.00	157.96%
MULTAS	750,000.00	0.00	0.00	750,000.00	0.00	0.00	0.00	0.00%
OTROS	4,500,000.00	0.00	0.00	4,500,000.00	0.00	0.00	0.00	0.00%
	0.00	0.00	0.00	0.00	300,000.00	300,000.00	0.00	0.00%
Ingresos por ventas de bienes y servicios producidos e	0.00	0.00	0.00	0.00	300,000.00	300,000.00	0.00	0.00%
INGRESOS POR VENTA DE INMUEBLES	0.00	0.00	0.00	0.00	300,000.00	300,000.00	0.00	0.00%
	146,996,849.81	14,127,392.04	14,127,392.04	161,124,241.85	96,728,049.90	96,728,049.90	0.00	60.03%
Participaciones	88,866,990.77	902,083.84	902,083.84	89,769,074.61	43,515,991.78	43,515,991.78	0.00	48.48%
FONDO GRAL. DE PARTICIPACIONES	54,191,724.00	0.00	0.00	54,191,724.00	25,376,725.27	25,376,725.27	0.00	46.83%
FONDO DE FOMENTO MUNICIPAL	21,614,595.79	0.00	0.00	21,614,595.79	7,494,153.52	7,494,153.52	0.00	34.67%
IEPS	637,227.00	0.00	0.00	637,227.00	379,534.93	379,534.93	0.00	59.56%
IMPUESTO SOBRE AUTOMOVILIES NUEVOS	332,002.00	0.00	0.00	332,002.00	284,025.26	284,025.26	0.00	85.55%
IMPUESTO TENENCIA O USO VEHICULAR	0.00	631.31	631.31	631.31	27,661.98	27,661.98	0.00	4,381.68%
FONDO DE COMPENSACION	5,541,370.98	0.00	0.00	5,541,370.98	3,496,457.16	3,496,457.16	0.00	63.10%
FONDO DE FISCALIZACION	3,369,993.00	0.00	0.00	3,369,993.00	2,464,830.65	2,464,830.65	0.00	73.14%
FONDO COMPENSACION- ISAN	0.00	37,265.96	37,265.96	37,265.96	75,922.07	75,922.07	0.00	203.73%
TENENCIA ESTATAL	0.00	176,519.57	176,519.57	176,519.57	199,166.98	199,166.98	0.00	112.83%

ESTADO ANALÍTICO DE INGRESOS PRESUPUESTALES

AL 30/jun/2017 (Cuentas con movimiento)

(Cifras en pesos y centavos)

Fuente de Ingresos	Ley de		Ingresos Devengado	(2) Ingresos Recaudados	Devengado por Recaudar	Avance de Recaudación 2 / 1
	Ingresos Estimada	+Ampliaciones -Reducciones				
IEPS GASOLINA Y DIESEL	3,180,077.00	0.00	2,534,495.96	2,534,495.96	0.00	79.70%
FONDO DE IMPUESTO SOBRE LA RENTA	1.00	687,667.00	1,183,018.00	1,183,018.00	0.00	172.03%
Aportaciones	58,129,858.04	0.00	31,645,130.87	31,645,130.87	0.00	54.44%
FAISM	20,526,015.79	0.00	13,318,686.60	13,318,686.60	0.00	64.89%
FORTAMUN	37,603,842.25	0.00	18,326,444.27	18,326,444.27	0.00	48.74%
RAMO 20 DESARROLLO SOCIAL	1.00	3,430,490.80	8,205,187.90	8,205,187.90	0.00	239.18%
HABITAT	1.00	0.00	6,374,809.00	6,374,809.00	0.00	137,480,900.00 ^t
HABITAT ESTATAL	0.00	0.00	1,000,000.00	1,000,000.00	0.00	0.00%
AMPLIACIONJ Y MEJORAMIENTO DE LA VIVI	0.00	0.00	731,774.90	731,774.90	0.00	0.00%
INSTITUTO NACIONAL DEL EMPREDNDEDOR	0.00	2,981,998.80	0.00	0.00	0.00	0.00%
COMISION NACIONAL FORESTAL	0.00	98,604.00	98,604.00	98,604.00	0.00	100.00%
EMPRENDEDORES COMPOSTELA	0.00	349,888.00	0.00	0.00	0.00	0.00%
ZOFEMAT	0.00	9,794,817.40	13,352,976.85	13,352,976.85	0.00	136.33%
ZOFEMAT DERECHOS	0.00	8,200,494.40	8,792,433.85	8,792,433.85	0.00	107.22%
ZOFEMAT SUBSIDIO	0.00	1,594,323.00	4,560,543.00	4,560,543.00	0.00	286.05%
MULTAS FEDERALES NO FISCALES	0.00	0.00	8,762.50	8,762.50	0.00	0.00%
MULTAS FEDERALES NO FISCALES	0.00	0.00	8,762.50	8,762.50	0.00	0.00%
Total=>	195,896,059.81	16,030,480.60	116,029,816.95	116,029,816.95	0.00	54.75%

ESTADO DEL EJERCICIO DEL PRESUPUESTO POR CAPITULO DEL GASTO
MUNICIPIO DE COMPOSTELA
ESTADO DE NAYARIT
Asignación Presupuestal Anual de Egresos al 30/jun/2017
(Cifras en pesos y centavos)

Objeto del Gasto	PRESUPUESTO DE EGRESOS				Presupuesto para		Comprometido		Presupuesto		Cuentas por Pagar		
	Aprobado	Ampliaciones	Reducciones	Modificado	comprometido	Disponible para	Devengado	No Devengado	Devenegar	Sin	Ejercido	Pagado	Deuda
SERVICIOS PERSONALES	102,989,542.16	16,511,536.27	17,685,417.45	101,815,680.98	26,624,062.29	75,191,618.69	26,624,062.29	0.00	75,191,618.69	26,624,062.29	26,624,062.29	0.00	0.00
REMUNERACIONES AL PERSONAL DE CARACT	36,586,325.22	11,778,902.96	7,197,758.80	41,167,469.38	20,576,882.11	20,590,587.27	20,576,882.11	0.00	20,590,587.27	20,576,882.11	20,576,882.11	0.00	0.00
DIETAS	2,280,000.00	0.00	452,047.09	1,827,952.91	0.00	1,827,952.91	0.00	0.00	1,827,952.91	0.00	0.00	0.00	0.00
SUELDOS AL PERSONAL DE BASE	12,368,730.90	5,827,087.58	2,136,391.82	16,059,426.66	9,334,342.29	6,725,084.37	9,334,342.29	0.00	6,725,084.37	9,334,342.29	9,334,342.29	0.00	0.00
SUELDOS AL PERSONAL DE CONFIANZA	18,070,104.75	5,951,775.38	3,909,319.89	20,112,560.24	11,242,539.82	8,870,020.42	11,242,539.82	0.00	8,870,020.42	11,242,539.82	11,242,539.82	0.00	0.00
NIVELACIONES SALARIALES	3,346,766.15	40.00	700,000.00	2,646,806.15	0.00	2,646,806.15	0.00	0.00	2,646,806.15	0.00	0.00	0.00	0.00
AJUSTE DE CALENDARIO	520,723.42	0.00	0.00	520,723.42	0.00	520,723.42	0.00	0.00	520,723.42	0.00	0.00	0.00	0.00
REMUNERACIONES AL PERSONAL DE CARACT	11,338,134.49	1,649,930.03	913,776.67	12,074,287.85	2,304,194.71	9,770,093.14	2,304,194.71	0.00	9,770,093.14	2,304,194.71	2,304,194.71	0.00	0.00
SUELDOS AL PERSONAL EVENTUAL	2,106,804.80	1,158,672.77	97,238.69	3,168,238.88	1,622,095.70	1,546,143.18	1,622,095.70	0.00	1,546,143.18	1,622,095.70	1,622,095.70	0.00	0.00
SUELDOS AL PERSONAL INTERINO	2,065,684.59	491,257.26	0.00	2,496,941.85	682,099.01	1,814,842.84	682,099.01	0.00	1,814,842.84	682,099.01	682,099.01	0.00	0.00
SUELDOS AL PERSONAL DE LISTA DE RAYA	7,192,742.96	0.00	816,537.98	6,376,204.98	0.00	6,376,204.98	0.00	0.00	6,376,204.98	0.00	0.00	0.00	0.00
AJUSTE DE CALENDARIO	32,902.14	0.00	0.00	32,902.14	0.00	32,902.14	0.00	0.00	32,902.14	0.00	0.00	0.00	0.00
REMUNERACIONES ADICIONALES Y ESPECIAL	21,941,180.33	244,934.43	6,155,914.71	16,030,200.05	787,968.10	15,242,231.95	787,968.10	0.00	15,242,231.95	787,968.10	787,968.10	0.00	0.00
PRIMAS POR AÑOS DE SERVICIOS PRESTADOS	1,414,176.22	0.00	150,000.00	1,264,176.22	10,145.47	1,254,030.75	10,145.47	0.00	1,254,030.75	10,145.47	10,145.47	0.00	0.00
PRIMAS DE VACACIONES	4,717,771.79	134,261.37	979,993.86	3,872,039.30	646,118.83	3,225,920.47	646,118.83	0.00	3,225,920.47	646,118.83	646,118.83	0.00	0.00
GRATIFICACIÓN DE FIN DE AÑO	12,225,504.95	0.00	4,025,919.85	8,199,585.10	0.00	8,199,585.10	0.00	0.00	8,199,585.10	0.00	0.00	0.00	0.00
REMUNERACIONES POR HORAS EXTRAORDINARIAS	764,000.00	8,677.51	300,000.00	472,677.51	17,677.51	455,000.00	17,677.51	0.00	455,000.00	17,677.51	17,677.51	0.00	0.00
COMPENSACIONES ORDINARIAS	2,669,939.37	30,400.00	700,001.00	1,969,938.37	530.52	1,969,407.85	530.52	0.00	1,969,407.85	530.52	530.52	0.00	0.00
COMPENSACIONES EXTRAORDINARIAS	149,788.00	0.00	0.00	180,188.00	41,900.00	138,288.00	41,900.00	0.00	138,288.00	41,900.00	41,900.00	0.00	0.00
COMPENSACIONES AL PERSONAL POR PARTICI	0.00	71,595.55	0.00	71,595.55	71,595.77	-0.22	71,595.77	0.00	-0.22	71,595.77	71,595.77	0.00	0.00
SEGURIDAD SOCIAL	13,116,794.35	1,490,915.62	2,214,017.85	12,393,692.12	1,490,915.62	10,902,776.50	1,490,915.62	0.00	10,902,776.50	1,490,915.62	1,490,915.62	0.00	0.00
APORTACIONES AL IMSS	5,997,991.62	1,308,229.39	775,304.62	6,530,916.39	1,308,229.39	5,222,687.00	1,308,229.39	0.00	5,222,687.00	1,308,229.39	1,308,229.39	0.00	0.00
APORTACIONES AL SEGURO DE CESSANTIA EN ED	3,674,252.58	149,699.45	838,713.23	2,985,038.80	149,499.45	2,835,539.35	149,499.45	0.00	2,835,539.35	149,499.45	149,499.45	0.00	0.00
DEPOSITOS PARA EL AHORRO SOLIDARIO	3,444,550.15	33,186.78	600,000.00	2,877,736.93	33,186.78	2,844,550.15	33,186.78	0.00	2,844,550.15	33,186.78	33,186.78	0.00	0.00
OTRAS PRESTACIONES SOCIALES Y ECONOMIC	17,537,202.66	1,346,873.23	1,203,948.42	17,680,127.47	1,464,101.75	16,216,025.72	1,464,101.75	0.00	16,216,025.72	1,464,101.75	1,464,101.75	0.00	0.00
CUOTAS PARA EL FONDO DE AHORRO Y FONDO D	2,018,862.57	1,068,092.82	70,000.00	3,016,955.39	1,141,754.13	1,875,201.26	1,141,754.13	0.00	1,875,201.26	1,141,754.13	1,141,754.13	0.00	0.00
PAGO DE LIQUIDACIONES	0.00	185,865.52	0.00	185,865.52	185,865.52	0.00	185,865.52	0.00	0.00	185,865.52	185,865.52	0.00	0.00
PRESTACIONES AL PERSONAL DE BASE	5,749,186.12	0.00	833,947.42	4,915,238.70	0.00	4,915,238.70	0.00	0.00	4,915,238.70	0.00	0.00	0.00	0.00
PRESTACIONES AL PERSONAL DE CONFIANZA	155,471.76	0.00	0.00	155,471.76	0.00	155,471.76	0.00	0.00	155,471.76	0.00	0.00	0.00	0.00
PRESTACIONES COMPLEMENTARIAS PERSONAL D	6,206,730.21	0.00	300,000.00	5,906,730.21	26,871.41	5,879,858.80	26,871.41	0.00	5,879,858.80	26,871.41	26,871.41	0.00	0.00
PRESTACIONES COMPLEMENTARIAS PERSONAL D	939,932.00	0.00	1.00	939,931.00	16,696.80	923,254.20	16,696.80	0.00	923,254.20	16,696.80	16,696.80	0.00	0.00
APOYOS A LA CAPACITACIÓN DE LOS SERVIDOR	0.00	12,182.39	0.00	12,182.39	12,181.39	1.00	12,181.39	0.00	1.00	12,181.39	12,181.39	0.00	0.00
OTRAS PRESTACIONES SOCIALES Y ECONOMICA	2,467,000.00	80,732.50	0.00	2,547,732.50	80,732.50	2,467,000.00	80,732.50	0.00	2,467,000.00	80,732.50	80,732.50	0.00	0.00
PREVISIONES	1,927,088.71	0.00	0.00	1,927,088.71	0.00	1,927,088.71	0.00	0.00	1,927,088.71	0.00	0.00	0.00	0.00
PREVISIONES DE INCREMENTO AL PERSONAL D	1,927,088.71	0.00	0.00	1,927,088.71	0.00	1,927,088.71	0.00	0.00	1,927,088.71	0.00	0.00	0.00	0.00
PAGO DE ESTIMULOS A SERVIDORES PUBLICO	542,816.40	0.00	1.00	542,815.40	0.00	542,815.40	0.00	0.00	542,815.40	0.00	0.00	0.00	0.00
ESTIMULOS POR ANTIGUEDAD	542,816.40	0.00	1.00	542,815.40	0.00	542,815.40	0.00	0.00	542,815.40	0.00	0.00	0.00	0.00
MATERIALES Y SUMINISTROS	12,924,076.76	4,225,753.34	2,952,239.44	14,197,590.66	10,008,156.65	4,189,434.01	10,008,156.65	0.00	4,189,434.01	10,008,156.65	10,008,156.65	0.00	0.00
MATERIALES DE ADMINISTRACION, EMISION D	2,175,098.00	828,155.91	549,258.25	2,453,995.66	1,088,970.24	1,365,025.42	1,088,970.24	0.00	1,365,025.42	1,088,970.24	1,088,970.24	0.00	0.00
MATERIALES PARA SERVICIO EN GENERAL	22,000.00	1,435.00	2.00	23,433.00	21,998.00	1,435.00	21,998.00	0.00	1,435.00	21,998.00	1,435.00	0.00	0.00
ARTICULOS Y MATERIAL DE OFICINA	417,738.00	390,371.57	5,905.04	802,204.53	553,787.57	248,416.96	553,787.57	0.00	248,416.96	553,787.57	553,787.57	0.00	0.00
MATERIALES DE FERRERIA PARA OFICINAS	95,000.00	0.00	0.00	95,000.00	95,000.00	0.00	95,000.00	0.00	0.00	95,000.00	95,000.00	0.00	0.00
MATERIAL PARA MANTENIMIENTO DE LA OFIC	105,000.00	0.00	0.00	105,000.00	105,000.00	0.00	105,000.00	0.00	0.00	105,000.00	105,000.00	0.00	0.00

Tipo de Gasto:(Total)

ESTADO DEL EJERCICIO DEL PRESUPUESTO POR CAPÍTULO DEL GASTO
MUNICIPIO DE COMPOSTELA

ESTADO DE NAYARIT

Asignación Presupuestal Anual de Egresos al 30/jun/2017

(Cifras en pesos y centavos)

Objeto del Gasto	PRESUPUESTO DE EGRESOS										Comprometido				Presupuesto		Cuentas por Pagar	
	Aprobado	Ampliaciones	Reducciones	Modificado	Disponibilidad para		Devengado	Devengado	No	Sin	Ejercido	Pagado	Deuda	Presupuesto		Deuda		
					omprometido	Comprometer								Devengado	Devengado			
MATERIALES PARA IMPRESIÓN Y REPRODUCCIÓN	115,600.00	41,489.60	0.00	157,089.60	40,089.60	117,000.00	40,089.60	0.00	117,000.00	0.00	40,089.60	40,089.60	0.00			0.00		
SUMINISTROS INFORMÁTICOS	386,520.00	95,133.62	3.00	481,653.62	168,429.53	313,221.09	168,429.53	0.00	313,221.09	0.00	168,429.53	168,429.53	0.00			0.00		
ARTÍCULOS DIVERSOS DE CARÁCTER COMERCIA	405,000.00	3,842.21	403,342.21	5,000.00	500.00	5,000.00	500.00	0.00	5,000.00	0.00	500.00	500.00	0.00			0.00		
ARTÍCULOS PARA SERVICIOS GENERALES	3,000.00	0.00	0.00	3,000.00	0.00	3,000.00	0.00	0.00	3,000.00	0.00	0.00	0.00	0.00			0.00		
MATERIAL DE COMUNICACIÓN	85,680.00	0.00	0.00	85,680.00	0.00	85,680.00	0.00	0.00	85,680.00	0.00	0.00	0.00	0.00			0.00		
PRODUCTOS IMPRESOS EN PAPEL	2,000.00	9,001.00	0.00	11,001.00	18,000.00	-6,999.00	18,000.00	0.00	-6,999.00	0.00	-6,999.00	18,000.00	0.00			0.00		
MATERIALES Y ARTÍCULOS DE LIMPIEZA	306,560.00	286,882.91	140,003.00	453,437.91	306,728.54	146,709.37	306,728.54	0.00	146,709.37	0.00	306,728.54	306,728.54	0.00			0.00		
PRODUCTOS DE PAPEL PARA LIMPIEZA	75,000.00	0.00	0.00	75,000.00	0.00	75,000.00	0.00	0.00	75,000.00	0.00	0.00	0.00	0.00			0.00		
PRODUCTOS TEXTILES PARA LIMPIEZA	75,000.00	0.00	1.00	74,999.00	0.00	74,999.00	0.00	0.00	74,999.00	0.00	0.00	0.00	0.00			0.00		
MATERIAL DE FOTOCREDENCIALIZACIÓN	81,000.00	0.00	0.00	81,000.00	0.00	81,000.00	0.00	0.00	81,000.00	0.00	0.00	0.00	0.00			0.00		
ALIMENTOS Y UTENSILIOS	187,229.00	53,351.24	9.00	240,571.24	64,808.03	175,763.21	64,808.03	0.00	175,763.21	0.00	64,808.03	64,808.03	0.00			0.00		
PRODUCTOS DIVERSOS PARA ALIMENTACIÓN D	187,229.00	1.00	9.00	187,221.00	14,459.79	172,761.21	14,459.79	0.00	172,761.21	0.00	14,459.79	14,459.79	0.00			0.00		
PRODUCTOS DIVERSOS PARA ALIMENTACIÓN D	0.00	7,656.00	0.00	7,656.00	7,656.00	0.00	7,656.00	0.00	0.00	0.00	7,656.00	7,656.00	0.00			0.00		
UTENSILIOS DIVERSOS DE CARÁCTER COMERCIA	0.00	1.00	0.00	1.00	0.00	1.00	0.00	0.00	1.00	0.00	0.00	0.00	0.00			0.00		
ARTÍCULOS PARA EL SERVICIO DE ALIMENTACIÓ	0.00	45,693.24	0.00	45,693.24	42,692.24	3,001.00	42,692.24	0.00	3,001.00	0.00	42,692.24	42,692.24	0.00			0.00		
MATERIAS PRIMAS Y MATERIALES DE PRODUCC	1,184,950.00	3,000.00	213,376.46	974,573.54	3,000.00	971,573.54	3,000.00	0.00	971,573.54	0.00	3,000.00	3,000.00	0.00			0.00		
PRODUCTOS FORESTALES ADQUIRIDOS COMO M	8,950.00	0.00	0.00	8,950.00	0.00	8,950.00	0.00	0.00	8,950.00	0.00	0.00	0.00	0.00			0.00		
PRODUCTOS AGRÍCOLAS DE CARÁCTER TEXTIL A	0.00	3,000.00	0.00	3,000.00	3,000.00	0.00	3,000.00	0.00	0.00	0.00	3,000.00	3,000.00	0.00			0.00		
ARTÍCULOS PARA SERVICIOS GENERALES ADQUI	1,176,000.00	0.00	0.00	1,176,000.00	962,623.54	962,623.54	0.00	0.00	962,623.54	0.00	0.00	0.00	0.00			0.00		
MATERIALES Y ARTÍCULOS DE CONSTRUCCIÓN	375,028.00	456,086.71	4.00	811,110.71	422,404.71	388,706.00	422,404.71	0.00	388,706.00	0.00	422,404.71	422,404.71	0.00			0.00		
MATERIAL DE FERRETERÍA PARA CONSTRUCCIÓN	1.00	344,454.85	1.00	344,454.85	322,454.85	22,000.00	322,454.85	0.00	22,000.00	0.00	322,454.85	322,454.85	0.00			0.00		
MINERALES PARA CONSTRUCCIÓN Y REPARACI	1.00	16,184.02	0.00	16,185.02	16,185.02	0.00	16,185.02	0.00	0.00	0.00	16,185.02	16,185.02	0.00			0.00		
PRODUCTOS MINERALES PARA CONSTRUCCIÓN Y	1.00	0.00	0.00	1.00	0.00	1.00	0.00	0.00	1.00	0.00	0.00	0.00	0.00			0.00		
CEMENTO Y PRODUCTOS DE CONCRETO	1.00	0.00	0.00	1.00	0.00	1.00	0.00	0.00	1.00	0.00	0.00	0.00	0.00			0.00		
CAL, YESO Y PRODUCTOS DE YESO	1.00	0.00	0.00	1.00	0.00	1.00	0.00	0.00	1.00	0.00	0.00	0.00	0.00			0.00		
MADERA Y PRODUCTOS DE MADERA	1.00	1,880.00	0.00	1,881.00	1,879.00	2.00	1,879.00	0.00	2.00	0.00	1,879.00	1,879.00	0.00			0.00		
PRODUCTOS FORESTALES PARA LA CONSTRUCCI	1.00	0.00	0.00	1.00	0.00	1.00	0.00	0.00	1.00	0.00	0.00	0.00	0.00			0.00		
ARTÍCULOS Y MATERIAL DE OFICINA EN VIDRIO	105,001.00	8,949.00	2.00	113,948.00	8,950.00	104,998.00	8,950.00	0.00	104,998.00	0.00	8,950.00	8,950.00	0.00			0.00		
MATERIALES DE FERRETERÍA EN VIDRIO	1.00	0.00	0.00	1.00	0.00	1.00	0.00	0.00	1.00	0.00	0.00	0.00	0.00			0.00		
PRODUCTOS DE VIDRIO Y CRISTAL	1.00	0.00	0.00	1.00	0.00	1.00	0.00	0.00	1.00	0.00	0.00	0.00	0.00			0.00		
ACCESORIOS Y MATERIAL ELÉCTRICO	90,001.00	31,927.25	1.00	121,927.25	40,255.25	81,672.00	40,255.25	0.00	81,672.00	0.00	40,255.25	40,255.25	0.00			0.00		
MATERIAL ELÉCTRICO PARA COMUNICACIÓN	90,001.00	2,498.98	0.00	92,499.98	2,487.98	90,012.00	2,487.98	0.00	90,012.00	0.00	2,487.98	2,487.98	0.00			0.00		
MATERIAL DE FERRETERÍA ELÉCTRICO	90,001.00	7,461.00	0.00	97,462.00	7,460.00	90,002.00	7,460.00	0.00	90,002.00	0.00	7,460.00	7,460.00	0.00			0.00		
ACCESORIOS Y MATERIAL ELÉCTRICO PARA LA C	1.00	0.00	0.00	1.00	0.00	1.00	0.00	0.00	1.00	0.00	0.00	0.00	0.00			0.00		
MATERIAL DE FERRETERÍA PARA LA CONSTRUCC	1.00	0.00	0.00	1.00	0.00	1.00	0.00	0.00	1.00	0.00	0.00	0.00	0.00			0.00		
PRODUCTOS MINERALES PARA LA CONSTRUCCI	1.00	0.00	0.00	1.00	0.00	1.00	0.00	0.00	1.00	0.00	0.00	0.00	0.00			0.00		
REFACCIONES Y ESTRUCTURAS PARA LA CONST	1.00	0.00	0.00	1.00	0.00	1.00	0.00	0.00	1.00	0.00	0.00	0.00	0.00			0.00		
ARTÍCULOS COMPLEMENTARIOS PARA SERVICI	1.00	10,531.60	0.00	10,532.60	10,532.60	0.00	10,532.60	0.00	0.00	0.00	10,532.60	10,532.60	0.00			0.00		
MATERIALES COMPLEMENTARIOS DE FERRETE	1.00	0.00	0.00	1.00	0.00	1.00	0.00	0.00	1.00	0.00	0.00	0.00	0.00			0.00		
PRODUCTOS COMPLEMENTARIOS DE PAPEL Y D	1.00	0.00	0.00	1.00	0.00	1.00	0.00	0.00	1.00	0.00	0.00	0.00	0.00			0.00		
PRODUCTOS COMPLEMENTARIOS DE ORIGEN FO	1.00	0.00	0.00	1.00	0.00	1.00	0.00	0.00	1.00	0.00	0.00	0.00	0.00			0.00		
PRODUCTOS COMPLEMENTARIOS DE ORIGEN MI	1.00	0.00	0.00	1.00	0.00	1.00	0.00	0.00	1.00	0.00	0.00	0.00	0.00			0.00		
PRODUCTOS TEXTILES COMPLEMENTARIOS	1.00	0.00	0.00	1.00	0.00	1.00	0.00	0.00	1.00	0.00	0.00	0.00	0.00			0.00		
PRODUCTOS DE PLÁSTICO, PVC Y SIMILARES PA	1.00	0.00	0.00	1.00	0.00	1.00	0.00	0.00	1.00	0.00	0.00	0.00	0.00			0.00		
OTROS MATERIALES DE FERRETERÍA PARA CON	1.00	12,200.01	0.00	12,201.01	12,200.01	1.00	12,200.01	0.00	1.00	0.00	12,200.01	12,200.01	0.00			0.00		

ESTADO DEL EJERCICIO DEL PRESUPUESTO POR CAPÍTULO DEL GASTO
MUNICIPIO DE COMPOSTELA
ESTADO DE NAYARIT
Asignación Presupuestal Anual de Egresos al 30/Jun/2017
(Cifras en pesos y centavos)

Objeto del Gasto	PRESUPUESTO DE EGRESOS			Presupuesto Disponible para			Comprometido			Presupuesto			Cuentas por Pagar	
	Aprobado	Ampliaciones	Reducciones	Modificado	Comprometido	Comprometer	Devengado	Devengado	No	Devengado	Sin	Ejercido	Pagado	Deuda
OTROS MATERIALES DE MANTENIMIENTO Y SE	1.00	0.00	0.00	1.00	0.00	1.00	0.00	0.00	0.00	1.00	0.00	0.00	0.00	0.00
OTROS PRODUCTOS MINERALES PARA CONSTRU	1.00	0.00	0.00	1.00	0.00	1.00	0.00	0.00	0.00	1.00	0.00	0.00	0.00	0.00
OTROS PRODUCTOS QUÍMICOS PARA CONSTRUCC	1.00	0.00	0.00	1.00	0.00	1.00	0.00	0.00	0.00	1.00	0.00	0.00	0.00	0.00
COMBUSTIBLES, LUBRICANTES Y ADITIVOS	8,841,701.00	2,520,502.67	2,189,590.73	9,172,612.94	8,043,040.86	1,129,572.08	8,043,040.86	8,043,040.86	0.00	1,129,572.08	8,043,040.86	8,043,040.86	8,043,040.86	0.00
COMBUSTIBLES, LUBRICANTES Y ADITIVOS	8,841,701.00	2,520,502.67	2,189,590.73	9,172,612.94	8,043,040.86	1,129,572.08	8,043,040.86	8,043,040.86	0.00	1,129,572.08	8,043,040.86	8,043,040.86	8,043,040.86	0.00
VESTUARIO, BLANCOS, PRENDAS DE PROTECCI	150,070.76	66,426.91	0.00	216,497.67	67,702.91	148,794.76	67,702.91	67,702.91	0.00	148,794.76	67,702.91	67,702.91	67,702.91	0.00
PRODUCTOS TEXTILES ADQUIRIDOS COMO VES	150,070.76	63,023.98	0.00	213,094.74	63,023.98	150,070.76	63,023.98	63,023.98	0.00	150,070.76	63,023.98	63,023.98	63,023.98	0.00
ARTÍCULOS PARA SERVICIOS GENERALES PARA S	0.00	618.00	0.00	618.00	1,894.00	-1,276.00	1,894.00	1,894.00	0.00	-1,276.00	1,894.00	1,894.00	1,894.00	0.00
ARTÍCULOS PARA SEGURIDAD Y PROTECCIÓN P	0.00	2,784.93	0.00	2,784.93	2,784.93	0.00	2,784.93	2,784.93	0.00	0.00	2,784.93	2,784.93	2,784.93	0.00
HERRAMIENTAS, REFACCIONES Y ACCESORIO	10,000.00	318,229.90	1.00	328,228.90	318,229.90	9,999.00	318,229.90	318,229.90	0.00	9,999.00	318,229.90	318,229.90	318,229.90	0.00
ARTÍCULOS MENORES PARA SERVICIOS GENERA	0.00	27,868.00	0.00	27,868.00	27,868.00	0.00	27,868.00	27,868.00	0.00	0.00	27,868.00	27,868.00	27,868.00	0.00
ACCESORIOS Y MATERIALES ELÉCTRICOS MENO	2,500.00	0.00	0.00	2,500.00	0.00	2,500.00	0.00	0.00	0.00	2,500.00	0.00	0.00	0.00	0.00
ARTÍCULOS AUTOMOTRICES MENORES	0.00	253,761.90	0.00	253,761.90	253,761.90	0.00	253,761.90	253,761.90	0.00	0.00	253,761.90	253,761.90	253,761.90	0.00
ARTÍCULOS MENORES DE CARÁCTER DIVERSO P	5,000.00	0.00	0.00	5,000.00	0.00	5,000.00	0.00	0.00	0.00	5,000.00	0.00	0.00	0.00	0.00
ARTÍCULOS ELECTRONICOS MENORES PARA EQ	2,500.00	0.00	1.00	2,499.00	0.00	2,499.00	0.00	0.00	0.00	2,499.00	0.00	0.00	0.00	0.00
PRODUCTOS MENORES DE HULE PARA EQUIPO D	0.00	36,600.00	0.00	36,600.00	36,600.00	0.00	36,600.00	36,600.00	0.00	0.00	36,600.00	36,600.00	36,600.00	0.00
SERVICIOS GENERALES	20,543,494.92	3,389,693.90	8,187,497.65	15,945,691.17	6,437,481.55	9,508,209.62	6,437,481.55	6,437,481.55	0.00	9,508,209.62	6,437,481.55	6,437,481.55	6,437,481.55	0.00
SERVICIOS BASICOS	71,144,804.00	94,291.76	1,676,039.05	5,563,056.71	2,981,778.84	2,581,277.87	2,981,778.84	2,981,778.84	0.00	2,581,277.87	2,981,778.84	2,981,778.84	2,981,778.84	0.00
ENERGIA ELÉCTRICA	6,627,600.00	0.00	1,676,034.05	4,951,565.95	2,856,449.06	2,095,116.89	2,856,449.06	2,856,449.06	0.00	2,095,116.89	2,856,449.06	2,856,449.06	2,856,449.06	0.00
AGUA	102,304.00	22,510.36	0.00	124,814.36	23,836.38	100,977.98	23,836.38	23,836.38	0.00	100,977.98	23,836.38	23,836.38	23,836.38	0.00
TELEFONIA TRADICIONAL	98,500.00	58,761.00	1.00	149,260.00	86,731.00	62,529.00	86,731.00	86,731.00	0.00	62,529.00	86,731.00	86,731.00	86,731.00	0.00
TELEFONIA CELULAR	0.00	0.00	4.00	98,696.00	1,500.00	97,196.00	1,500.00	1,500.00	0.00	97,196.00	1,500.00	1,500.00	1,500.00	0.00
SERVICIO DE RADIOLOCALIZACION	0.00	9,742.84	0.00	9,742.84	9,742.84	0.00	9,742.84	9,742.84	0.00	0.00	9,742.84	9,742.84	9,742.84	0.00
SERVICIO DE ACCESO DE INTERNET, REDES Y P	123,700.00	0.00	0.00	123,700.00	0.00	123,700.00	0.00	0.00	0.00	123,700.00	0.00	0.00	0.00	0.00
SERVICIO POSTAL	51,000.00	3,277.56	0.00	54,277.56	3,519.56	50,758.00	3,519.56	3,519.56	0.00	50,758.00	3,519.56	3,519.56	3,519.56	0.00
SERVICIO TELEGRÁFICO	51,000.00	0.00	0.00	51,000.00	0.00	51,000.00	0.00	0.00	0.00	51,000.00	0.00	0.00	0.00	0.00
SERVICIO DE ARRENDAMIENTO	198,750.00	62,134.52	7.00	260,877.52	133,207.58	127,669.94	133,207.58	133,207.58	0.00	127,669.94	133,207.58	133,207.58	133,207.58	0.00
ARRENDAMIENTO DE EDIFICIOS	118,750.00	16,264.16	6.00	135,008.16	73,418.22	61,589.94	73,418.22	73,418.22	0.00	61,589.94	73,418.22	73,418.22	73,418.22	0.00
ARRENDAMIENTO DE MOBILIARIO	20,000.00	45,870.36	0.00	65,870.36	59,789.36	6,081.00	59,789.36	59,789.36	0.00	6,081.00	59,789.36	59,789.36	59,789.36	0.00
OTROS ARRENDAMIENTOS	60,000.00	0.00	1.00	59,999.00	0.00	59,999.00	0.00	0.00	0.00	59,999.00	0.00	0.00	0.00	0.00
SERVICIOS PROFESIONALES, CIENTÍFICOS, TE	1,196,000.00	750,757.92	17.00	1,946,740.92	440,587.92	1,506,153.00	440,587.92	440,587.92	0.00	1,506,153.00	440,587.92	440,587.92	440,587.92	0.00
ASESORIAS ASOCIADAS A CONVENIOS, TRATADO	360,000.00	8,386.00	0.00	368,386.00	18,386.00	350,000.00	18,386.00	18,386.00	0.00	350,000.00	18,386.00	18,386.00	18,386.00	0.00
OTRAS ASESORÍAS PARA LA OPERACIÓN DE PRO	360,000.00	115,823.72	0.00	475,823.72	145,542.72	330,281.00	145,542.72	145,542.72	0.00	330,281.00	145,542.72	145,542.72	145,542.72	0.00
SERVICIOS DE DISEÑO, ARQUITECTURA, INGENI	140,400.00	255,200.00	0.00	395,600.00	255,200.00	140,399.00	255,200.00	255,200.00	0.00	140,399.00	255,200.00	255,200.00	255,200.00	0.00
SERVICIOS DE INFORMÁTICA	140,400.00	0.00	1.00	140,399.00	0.00	140,399.00	0.00	0.00	0.00	140,399.00	0.00	0.00	0.00	0.00
SERVICIOS ESTADÍSTICOS Y GEOGRÁFICOS	0.00	1,600.00	0.00	1,600.00	1,600.00	0.00	1,600.00	1,600.00	0.00	0.00	1,600.00	1,600.00	1,600.00	0.00
SERVICIOS RELACIONADOS CON CERTIFICACIÓ	10,000.00	0.00	1.00	9,999.00	0.00	9,999.00	0.00	0.00	0.00	9,999.00	0.00	0.00	0.00	0.00
SERVICIOS DE CAPACITACIÓN	63,500.00	369,747.20	0.00	433,247.20	19,859.20	413,388.00	19,859.20	19,859.20	0.00	413,388.00	19,859.20	19,859.20	19,859.20	0.00
OTROS SERVICIOS COMERCIALES	0.00	1.00	0.00	1.00	0.00	1.00	0.00	0.00	0.00	1.00	0.00	0.00	0.00	0.00
IMPRESIONES DE DOCTOS OFICIALES PARA LA P	262,100.00	0.00	15.00	262,085.00	0.00	262,085.00	0.00	0.00	0.00	262,085.00	0.00	0.00	0.00	0.00
SERVICIOS FINANCIEROS, BANCARIOS Y COMER	85,000.00	34,736.15	1.00	119,736.15	59,736.15	59,999.00	59,736.15	59,736.15	0.00	59,999.00	59,736.15	59,736.15	59,736.15	0.00
COMISIONES BANCARIAS	35,000.00	11,622.55	1.00	46,622.55	36,622.55	9,999.00	36,622.55	36,622.55	0.00	9,999.00	36,622.55	36,622.55	36,622.55	0.00
RECARGOS Y ACTUALIZACIONES	50,000.00	0.00	0.00	50,000.00	0.00	50,000.00	0.00	0.00	0.00	50,000.00	0.00	0.00	0.00	0.00
SEGUROS DE BIENES PATRIMONIALES	0.00	17,698.03	0.00	17,698.03	17,698.03	0.00	17,698.03	17,698.03	0.00	0.00	17,698.03	17,698.03	17,698.03	0.00

ESTADO DEL EJERCICIO DEL PRESUPUESTO POR CAPÍTULO DEL GASTO
MUNICIPIO DE COMPOSTELA
ESTADO DE NAYARIT
Asignación Presupuestal Anual de Egresos al 30/jun/2017
(Cifras en pesos y centavos)

Tipo de Gasto: (Total)

Objeto del Gasto	PRESUPUESTO DE EGRESOS				Presupuesto Disponible para				Comprometido				Presupuesto		Cuentas por Pagar	
	Aprobado	Ampliaciones	Reducciones	Modificado	Comprometido	Compromitter	Devengado	Devengado	Devengado	No	Devengado	Devengado	Sin	Ejercido	Pagado	Deuda
FLETES Y MANIOBRAS	0.00	5,415.57	0.00	5,415.57	0.00	0.00	5,415.57	5,415.57	0.00	0.00	0.00	0.00	0.00	5,415.57	0.00	0.00
SERVICIOS DE INSTALACION, REPARACION, MA	10,451,477.00	2,186,252.57	6,511,394.60	6,126,334.97	2,259,358.53	3,866,976.44	2,259,358.53	2,259,358.53	0.00	0.00	3,866,976.44	2,259,358.53	0.00	2,259,358.53	0.00	0.00
MANTENIMIENTO Y CONSERVACION DE INMUE	0.00	207,930.46	0.00	207,930.46	207,880.46	50.00	207,880.46	207,880.46	0.00	0.00	50.00	207,880.46	0.00	207,880.46	0.00	0.00
MANTENIMIENTO Y CONSERVACION DE INMUE	72,000.00	29,451.00	4.00	101,447.00	50,016.96	51,430.04	50,016.96	50,016.96	0.00	0.00	51,430.04	50,016.96	0.00	50,016.96	0.00	0.00
INSTALACION, REPARACION Y MANTENIMIENTO	0.00	1,044.00	0.00	1,044.00	1,044.00	0.00	1,044.00	1,044.00	0.00	0.00	0.00	1,044.00	0.00	1,044.00	0.00	0.00
INSTALACION, REPARACION Y MANTENIMIENTO	1,107,810.00	29,187.00	7.00	1,136,990.00	82,080.00	0.00	82,080.00	82,080.00	0.00	0.00	1,054,910.00	82,080.00	0.00	82,080.00	0.00	0.00
REPARACION Y MANTENIMIENTO DE EQUIPO DE	1,200,000.00	1,650,320.47	0.00	2,850,320.47	1,650,220.47	1,200,300.00	1,650,220.47	1,650,220.47	0.00	0.00	1,200,300.00	1,650,220.47	0.00	1,650,220.47	0.00	0.00
MANTENIMIENTO Y CONSERVACION DE MAQUI	1,200,000.00	266,419.64	0.00	1,466,419.64	266,416.64	1,200,003.00	266,416.64	266,416.64	0.00	0.00	1,200,003.00	266,416.64	0.00	266,416.64	0.00	0.00
SERVICIOS DE LAVANDERIA, LIMPIEZA E HIGIE	0.00	1,700.00	0.00	1,700.00	1,700.00	0.00	1,700.00	1,700.00	0.00	0.00	0.00	1,700.00	0.00	1,700.00	0.00	0.00
SERVICIOS DE MANEJO DE DESECHOS	6,871,667.00	0.00	6,511,383.60	360,283.40	0.00	360,283.40	0.00	0.00	0.00	0.00	360,283.40	0.00	0.00	0.00	0.00	0.00
SERVICIOS DE COMUNICACION SOCIAL Y PUB	177,656.00	81,404.60	0.00	259,060.60	81,404.60	177,656.00	81,404.60	81,404.60	0.00	0.00	177,656.00	81,404.60	0.00	81,404.60	0.00	0.00
DIFUSION POR RADIO, TELEVISION Y OTROS MED	12,656.00	81,404.60	0.00	94,060.60	81,404.60	12,656.00	81,404.60	81,404.60	0.00	0.00	12,656.00	81,404.60	0.00	81,404.60	0.00	0.00
DIFUSION POR RADIO, TELEVISION Y OTROS MED	165,000.00	0.00	0.00	165,000.00	165,000.00	0.00	0.00	0.00	0.00	0.00	165,000.00	0.00	0.00	0.00	0.00	0.00
SERVICIOS DE TRASLADO Y VIATICOS	584,106.36	16,031.12	16.00	600,121.48	47,042.16	553,079.32	47,042.16	47,042.16	0.00	0.00	553,079.32	47,042.16	0.00	47,042.16	0.00	0.00
PASAJES AEREOS	177,200.00	1,885.00	5.00	179,080.00	1,885.00	177,195.00	1,885.00	1,885.00	0.00	0.00	177,195.00	1,885.00	0.00	1,885.00	0.00	0.00
PASAJES TERRESTRES	92,200.00	3,551.67	0.00	95,751.67	29,561.67	66,190.00	29,561.67	29,561.67	0.00	0.00	66,190.00	29,561.67	0.00	29,561.67	0.00	0.00
VIATICOS EN EL PAIS	289,106.36	10,594.45	10.00	299,699.81	15,595.49	284,095.32	15,595.49	15,595.49	0.00	0.00	284,095.32	15,595.49	0.00	15,595.49	0.00	0.00
VIATICOS EN EL EXTRANJERO	25,600.00	0.00	0.00	25,599.00	0.00	0.00	0.00	0.00	0.00	0.00	25,599.00	0.00	0.00	0.00	0.00	0.00
SERVICIOS OFICIALES	354,800.00	47,861.00	1.00	402,660.00	47,861.00	354,799.00	47,861.00	47,861.00	0.00	0.00	354,799.00	47,861.00	0.00	47,861.00	0.00	0.00
GASTOS DE CEREMONIAL	70,000.00	0.00	0.00	69,999.00	0.00	69,999.00	0.00	0.00	0.00	0.00	69,999.00	0.00	0.00	0.00	0.00	0.00
GASTOS DE ORDEN SOCIAL Y CULTURAL	50,000.00	47,861.00	0.00	97,861.00	47,861.00	50,000.00	47,861.00	47,861.00	0.00	0.00	50,000.00	47,861.00	0.00	47,861.00	0.00	0.00
CONGRESOS Y CONVENCIONES	50,000.00	0.00	0.00	50,000.00	0.00	50,000.00	0.00	0.00	0.00	0.00	50,000.00	0.00	0.00	0.00	0.00	0.00
GASTOS DE REPRESENTACION	184,800.00	0.00	0.00	184,800.00	0.00	184,800.00	0.00	0.00	0.00	0.00	184,800.00	0.00	0.00	0.00	0.00	0.00
OTROS SERVICIOS GENERALES	350,901.56	31,624.26	22.00	382,525.82	386,504.77	280,599.05	386,504.77	386,504.77	0.00	0.00	280,599.05	386,504.77	0.00	386,504.77	0.00	0.00
OTROS IMPUESTOS Y DERECHOS	0.00	164,312.00	0.00	164,312.00	164,312.00	0.00	164,312.00	164,312.00	0.00	0.00	0.00	164,312.00	0.00	164,312.00	0.00	0.00
EROGACIONES POR RESOLUCIONES POR AUTOR	60,000.00	0.00	1.00	59,999.00	15,367.00	44,632.00	15,367.00	15,367.00	0.00	0.00	44,632.00	15,367.00	0.00	15,367.00	0.00	0.00
IMPUESTO SOBRE NOMINAS Y OTROS QUE SE DE	114,901.56	0.00	19.00	114,882.56	0.00	114,882.56	0.00	0.00	0.00	0.00	114,882.56	0.00	0.00	0.00	0.00	0.00
SERVICIOS DE ALIMENTACION	176,000.00	144,276.26	2.00	320,274.26	199,189.77	121,084.49	199,189.77	199,189.77	0.00	0.00	121,084.49	199,189.77	0.00	199,189.77	0.00	0.00
OTROS SERVICIOS GENERALES	0.00	7,636.00	0.00	7,636.00	7,636.00	0.00	7,636.00	7,636.00	0.00	0.00	0.00	7,636.00	0.00	7,636.00	0.00	0.00
TRANSFERENCIAS, ASIGNACIONES, SUBSIDIOS Y O	14,951,486.30	3,463,920.84	6,000,001.00	12,415,406.14	5,232,716.42	7,182,689.72	5,232,716.42	5,232,716.42	0.00	0.00	7,182,689.72	5,232,716.42	0.00	5,232,716.42	0.00	0.00
TRANSFERENCIAS INTERNAS Y ASIGNACIONES	8,400,000.00	0.00	6,000,000.00	2,400,000.00	2,342,578.18	57,421.82	2,342,578.18	2,342,578.18	0.00	0.00	57,421.82	2,342,578.18	0.00	2,342,578.18	0.00	0.00
ORGANOS AUTONOMOS MUNICIPALES	8,400,000.00	0.00	6,000,000.00	2,400,000.00	2,342,578.18	57,421.82	2,342,578.18	2,342,578.18	0.00	0.00	57,421.82	2,342,578.18	0.00	2,342,578.18	0.00	0.00
SUBSIDIOS Y SUBVENCIONES	3,851,486.30	0.00	0.00	3,851,486.30	0.00	3,851,486.30	0.00	0.00	0.00	0.00	3,851,486.30	0.00	0.00	0.00	0.00	0.00
OTROS SUBSIDIOS	3,851,486.30	0.00	0.00	3,851,486.30	0.00	3,851,486.30	0.00	0.00	0.00	0.00	3,851,486.30	0.00	0.00	0.00	0.00	0.00
AYUDAS SOCIALES	2,650,000.00	3,031,999.80	1.00	5,681,998.80	2,460,225.20	3,221,773.60	2,460,225.20	2,460,225.20	0.00	0.00	3,221,773.60	2,460,225.20	0.00	2,460,225.20	0.00	0.00
AUXILIO A PERSONAS U HOGARES	0.00	2,981,999.80	0.00	2,981,999.80	423,493.00	2,558,506.80	423,493.00	423,493.00	0.00	0.00	2,558,506.80	423,493.00	0.00	423,493.00	0.00	0.00
AYUDAS ESPECIALES A PERSONAS U HOGARES	2,500,000.00	0.00	1.00	2,499,999.00	1,986,732.20	513,266.80	1,986,732.20	1,986,732.20	0.00	0.00	513,266.80	1,986,732.20	0.00	1,986,732.20	0.00	0.00
PREMIOS, RECOMPENSAS Y ESTIMULOS	150,000.00	0.00	0.00	150,000.00	0.00	150,000.00	0.00	0.00	0.00	0.00	150,000.00	0.00	0.00	0.00	0.00	0.00
AYUDAS SOCIALES A ACTIVIDADES CIENTIFIC	0.00	50,000.00	0.00	50,000.00	50,000.00	0.00	50,000.00	50,000.00	0.00	0.00	0.00	50,000.00	0.00	50,000.00	0.00	0.00
PENSIONES Y JUBILACIONES	50,000.00	431,921.04	0.00	481,921.04	429,913.04	52,008.00	429,913.04	429,913.04	0.00	0.00	52,008.00	429,913.04	0.00	429,913.04	0.00	0.00
PENSIONES DEL PERSONAL DE BASE	50,000.00	0.00	0.00	50,000.00	0.00	50,000.00	0.00	0.00	0.00	0.00	50,000.00	0.00	0.00	0.00	0.00	0.00
JUBILACIONES DEL PERSONAL DE BASE	0.00	148,678.42	0.00	148,678.42	146,670.42	2,008.00	146,670.42	146,670.42	0.00	0.00	2,008.00	146,670.42	0.00	146,670.42	0.00	0.00
JUBILACIONES DEL PERSONAL DE CONFIANZA	0.00	283,242.62	0.00	283,242.62	283,242.62	0.00	283,242.62	283,242.62	0.00	0.00	0.00	283,242.62	0.00	283,242.62	0.00	0.00

ESTADO DEL EJERCICIO DEL PRESUPUESTO POR CAPITULO DEL GASTO
MUNICIPIO DE COMPOSTELA
ESTADO DE NAYARIT

Asignación Presupuestal Anual de Egresos al 30/jun/2017
(Cifras en pesos y centavos)

Objeto del Gasto	PRESUPUESTO DE EGRESOS			Presupuesto Disponible para		Comprometido		Presupuesto		Cuentas por Pagar	Deuda
	Aprobado	Ampliaciones	Reducciones	Modificado	omprometido	Comprometer	Devengado	Devengado	Devengado		
	195,896,059.81	45,136,230.51	41,705,739.71	199,326,550.61	80,140,855.13	119,185,695.48	0.00	119,185,695.48	80,140,855.13	80,140,855.13	0.00
Total =>											

Tipo de Gasto:(Total)

Estado de Actividades Consolidado

Página: 1

Del 01/Abr al 30/Jun/2017

	(Cifras en pesos y centavos)	2017	%	2016	%
1.- INGRESOS Y OTROS BENEFICIOS					
OTROS INGRESOS Y BENEFICIOS		325.00	0.00	35,119.27	0.03
OTROS INGRESOS Y BENEFICIOS VARIOS		325.00	0.00	35,119.27	0.03
OTROS INGRESOS Y BENEFICIOS VARIOS		325.00	0.00	35,119.27	0.03
INGRESOS DE GESTIÓN		5,113,804.23	8.83	20,847,383.51	20.00
IMPUESTOS		4,357,445.62	7.52	14,297,708.36	13.72
IMPUESTOS SOBRE EL PATRIMONIO		4,352,644.12	7.52	13,486,482.75	12.94
ACCESORIOS DE IMPUESTOS		4,801.50	0.01	811,225.61	0.78
DERECHOS		410,606.27	0.71	4,694,191.51	4.50
DERECHOS POR EL USO, GOCE, APROVECHAMIENTO O EXPLOTA		206,722.89	0.36	463,586.83	0.44
DERECHOS POR PRESTACIÓN DE SERVICIOS		203,883.38	0.35	4,230,604.68	4.06
TRANSFERENCIAS, SUBSIDIOS, ASIGNACIONES Y OTRAS		0.00	0.00	0.00	0.00
SUBSIDIOS Y SUNVENCIONES		0.00	0.00	0.00	0.00
PRODUCTOS DE TIPO CORRIENTE		0.00	0.00	0.00	0.00
ENAJENACIÓN DE BIENES MUEBLES NO SUJETOS A SER INV		0.00	0.00	0.00	0.00
APROVECHAMIENTOS DE TIPO CORRIENTE		345,752.34	0.60	1,855,483.64	1.78
INCENTIVOS DERIVADOS DE LA COLABORACIÓN FISCAL		0.00	0.00	0.00	0.00
MULTAS		125,097.00	0.22	293,377.00	0.28
REINTEGROS		29,148.78	0.05	114,094.60	0.11
APROVECHAMIENTOS POR APORTACIONES Y COOPERACIONES		191,506.56	0.33	1,448,012.04	1.39
PARTICIPACIONES, APORTACIONES, TRANSFERENCIAS, ASI		52,797,256.06	91.17	83,362,672.48	79.97
PARTICIPACIONES Y APORTACIONES		52,797,256.06	91.17	83,362,672.48	79.97
PARTICIPACIONES		26,921,432.07	46.49	38,897,157.03	37.31
APORTACIONES		19,660,943.79	33.95	30,571,695.32	29.33
CONVENIOS		6,214,880.20	10.73	13,893,820.13	13.33
Total de Ingresos y Otros Beneficios		57,911,385.29	100.00	104,245,176.26	100.00
2.- GASTOS Y OTRAS PERDIDAS					
GASTOS DE FUNCIONAMIENTO		29,296,674.05	92.91	34,646,348.37	80.94
SERVICIOS PERSONALES		19,222,387.81	60.96	22,887,596.53	53.47
REMUNERACIONES AL PERSONAL DE CARÁCTER PERMANENTE		8,693,345.18	27.57	10,182,557.55	23.79
REMUNERACIONES AL PERSONAL DE CARÁCTER TRANSITORIO		9,104,194.71	28.87	4,527,707.98	10.58
REMUNERACIONES ADICIONALES Y ESPECIALES		457,958.10	1.45	3,563,880.99	8.33
SEGURIDAD SOCIAL		765,109.82	2.43	1,783,467.10	4.17
OTRAS PRESTACIONES SOCIALES Y ECONÓMICAS		201,780.00	0.64	2,829,988.91	6.61
MATERIALES Y SUMINISTROS		6,476,149.37	20.54	5,049,832.23	11.80
MATERIALES DE ADMINISTRACIÓN, EMISIÓN DE DOCUMENTO		540,970.24	1.72	663,623.77	1.55
ALIMENTOS Y UTENSILIOS		25,524.76	0.08	41,811.83	0.10
MATERIAS PRIMAS Y MATERIALES DE PRODUCCIÓN Y COMER		3,000.00	0.01	2,467.99	0.01
MATERIALES Y ARTÍCULOS DE CONSTRUCCIÓN Y DE REPARA		255,065.42	0.81	298,537.10	0.70
PRODUCTOS QUÍMICOS, FARMACÉUTICOS Y DE LABORATORIO		0.00	0.00	28,255.60	0.07
COMBUSTIBLES, LUBRICANTES Y ADITIVOS		5,346,652.12	16.96	3,690,550.78	8.62
VESTUARIO, BLANCOS, PRENDAS DE PROTECCIÓN Y ARTÍCULO		59,702.91	0.19	92,392.04	0.22
HERRAMIENTAS, REFACCIONES Y ACCESORIOS MENORES		245,233.92	0.78	232,193.12	0.54
SERVICIOS GENERALES		3,598,136.87	11.41	6,708,919.61	15.67
SERVICIOS BÁSICOS		1,660,623.62	5.27	3,231,108.13	7.55
SERVICIOS DE ARRENDAMIENTO		72,207.58	0.23	109,990.20	0.26
SERVICIOS PROFESIONALES, CIENTÍFICOS Y TÉCNICOS Y		352,617.68	1.12	411,709.04	0.96
SERVICIOS FINANCIEROS, BANCARIOS Y COMERCIALES		21,376.15	0.07	73,399.10	0.17
SERVICIOS DE INSTALACIÓN, REPARACIÓN, MANTENIMIENT		1,052,369.78	3.34	2,030,350.51	4.74
SERVICIOS DE COMUNICACIÓN SOCIAL Y PUBLICIDAD		28,461.60	0.09	88,680.68	0.21
SERVICIOS DE TRASLADO Y VIÁTICOS		40,042.16	0.13	101,815.51	0.24
SERVICIOS OFICIALES		47,861.15	0.15	0.00	0.00

<i>OTROS SERVICIOS GENERALES</i>	<i>322,577.15</i>	<i>1.02</i>	<i>661,866.44</i>	<i>1.55</i>
TRANSFERENCIAS, ASIGNACIONES, SUBSIDIOS Y OTRAS AY	<i>1,967,396.83</i>	<i>6.24</i>	<i>8,028,130.04</i>	<i>18.76</i>
TRANSFERENCIAS INTERNAS Y ASIGNACIONES AL SECTOR P	<i>562,342.18</i>	<i>1.78</i>	<i>1,426,044.35</i>	<i>3.33</i>
<i>ASIGNACIONES AL SECTOR PÚBLICO</i>	<i>562,342.18</i>	<i>1.78</i>	<i>1,426,044.35</i>	<i>3.33</i>
SUBSIDIOS Y SUBVENCIONES	<i>0.00</i>	<i>0.00</i>	<i>1,474,327.54</i>	<i>3.44</i>
<i>SUBSIDIOS</i>	<i>0.00</i>	<i>0.00</i>	<i>1,474,327.54</i>	<i>3.44</i>
AYUDAS SOCIALES	<i>1,286,725.61</i>	<i>4.08</i>	<i>4,876,034.92</i>	<i>11.39</i>
<i>AYUDAS SOCIALES A PERSONAS</i>	<i>1,236,725.61</i>	<i>3.92</i>	<i>4,776,034.92</i>	<i>11.16</i>
<i>AYUDAS SOCIALES A INSTITUCIONES</i>	<i>50,000.00</i>	<i>0.16</i>	<i>100,000.00</i>	<i>0.23</i>
PENSIONES Y JUBILACIONES	<i>118,329.04</i>	<i>0.38</i>	<i>1,726,050.77</i>	<i>4.03</i>
<i>PENSIONES</i>	<i>0.00</i>	<i>0.00</i>	<i>1,572,241.41</i>	<i>3.67</i>
<i>JUBILACIONES</i>	<i>118,329.04</i>	<i>0.38</i>	<i>153,809.36</i>	<i>0.36</i>
INTERESES, COMISIONES Y OTROS GASTOS DE LA DEUDA P	<i>266,550.83</i>	<i>0.85</i>	<i>128,664.38</i>	<i>0.30</i>
INTERESES DE LA DEUDA PÚBLICA	<i>266,550.83</i>	<i>0.85</i>	<i>128,664.38</i>	<i>0.30</i>
<i>INTERESES DE LA DEUDA PÚBLICA INTERNA</i>	<i>266,550.83</i>	<i>0.85</i>	<i>128,664.38</i>	<i>0.30</i>
Total de Gastos y Otras Pérdidas	<i>31,530,621.71</i>	<i>100.00</i>	<i>42,803,142.79</i>	<i>100.00</i>

Resultado del Ejercicio (Ahorro/Desahorro)	<i>26,380,763.58</i>	<i>61,442,033.47</i>
---	----------------------	----------------------

Estado de Cambios en la Situación Financiera Consolidado

DEL 1 DE ENERO AL 30/JUN/2017
(Cifras en pesos y centavos)

	Origen	Aplicación
<u>ACTIVO</u>		<u>\$106,412,772.35</u>
<u>ACTIVO CIRCULANTE</u>		<u>\$20,331,881.91</u>
EFFECTIVO Y EQUIVALENTES		\$14,017,958.11
DERECHOS A RECIBIR EFFECTIVO O EQUIVALENTES		\$6,313,923.80
<u>ACTIVO NO CIRCULANTE</u>		<u>\$88,193,353.51</u>
BIENES INMUEBLES, INFRAESTRUCTURA Y CONSTRUCCIONES EN PROCESO		\$77,827,800.91
BIENES MUEBLES		\$10,352,956.60
ACTIVOS INTANGIBLES		\$12,596.00
ACTIVOS DIFERIDOS		
<u>PASIVO</u>		<u>\$40,657,829.36</u>
<u>PASIVO CIRCULANTE</u>		<u>\$34,237,607.23</u>
CUENTAS POR PAGAR A CORTO PLAZO		\$34,237,607.23
OTROS PASIVOS A CORTO PLAZO		
<u>PASIVO NO CIRCULANTE</u>		<u>\$6,420,222.13</u>
DEUDA PÚBLICA A LARGO PLAZO		\$6,420,222.13
<u>PATRIMONIO</u>	<u>\$144,958,138.64</u>	
<u>HACIENDA PÚBLICA /PATRIMONIO GENERADO</u>	<u>\$144,958,138.64</u>	
RESULTADOS DEL EJERCICIO (AHORRO/ DESAHORRO)		\$25,114,072.06
RESULTADOS DE EJERCICIOS ANTERIORES	\$170,072,210.70	

Reporte en versión provisional , en tanto se publique normatividad emitida por el CONAC al respecto

Estado de Flujo de Efectivo Consolidado

Del 01 de Abr al 30 Jun 2017

(Cifras en pesos y centavos)

	2017	2016
Flujos Netos de Efectivo de las Actividades de Operación		
ORIGEN:	<u>\$57,911,060.29</u>	<u>\$105,494,207.26</u>
Impuestos	\$4,357,445.62	\$14,297,708.36
Derechos	\$410,606.27	\$4,694,191.51
Aprovechamientos de Tipo Corriente	\$345,752.34	\$1,562,106.54
Participaciones y Aportaciones:	\$52,797,256.06	\$84,940,200.85
APLICACIÓN:	<u>\$31,636,671.71</u>	<u>\$58,951,158.39</u>
Servicios Personales	\$19,298,437.81	\$22,890,153.13
Materiales y Suministros	\$6,476,149.37	\$5,049,832.23
Servicios Generales	\$3,598,136.87	\$6,708,919.61
Transferencias Internas y Asignaciones al Sector P	\$562,342.18	\$1,426,044.35
Subsidios y Subvenciones	\$50,000.00	\$1,474,327.54
Ayudas Sociales	\$1,236,725.61	\$4,876,034.92
Pensiones y Jubilaciones	\$118,329.04	\$1,726,050.77
Otras Aplicaciones de Operación	\$296,550.83	\$14,799,795.84
Flujos Netos de Efectivo por Actividades de Operación	<u>\$26,274,388.58</u>	<u>\$46,543,048.87</u>
Flujos Netos de Efectivo de las Actividades de Inversión		
ORIGEN:	<u>\$0.00</u>	<u>\$293,377.00</u>
Bienes Muebles e Inmuebles, Infraestructura y Construcciones en Proceso	\$0.00	\$293,377.00
APLICACIÓN:	<u>\$25,176,845.62</u>	<u>\$12,247,278.54</u>
Bienes Inmuebles, Infraestructura y Construcciones	\$25,112,407.55	\$8,175,794.81
Bienes Muebles	\$64,438.07	\$4,071,483.73
Flujos Netos de Efectivo por Actividades de Inversión	<u>-\$25,176,845.62</u>	<u>-\$11,953,901.54</u>
Flujos Netos de Efectivo de las Actividades de Financiamiento		
ORIGEN:		
APLICACIÓN:	<u>\$5,364,568.50</u>	<u>\$5,690,497.33</u>
Servicios de la Deuda	\$5,364,568.50	\$5,690,497.33
Flujos Netos de Efectivo por Actividades de Financiamiento	<u>\$5,364,568.50</u>	<u>\$5,690,497.33</u>
Incremento Neto en el Efectivo y Equivalentes al Efectivo:	<u>\$22,795,826.85</u>	<u>\$29,898,650.10</u>
Efectivo y Equivalentes al Efectivo al Inicio del Ejercicio	\$44,741,061.86	\$24,620,280.50
Efectivo y Equivalentes al Efectivo al Final del Ejercicio	\$67,536,888.71	\$54,518,930.60

Estado de Situación Financiera Consolidado

AL 30/JUN/2017
(Cifras en pesos y centavos)

ACTIVO

ACTIVO CIRCULANTE

EFFECTIVO	-	\$45,248.93	
BANCOS/TESORERÍA	\$56,896,940.50		
DEPÓSITOS DE FONDOS DE TERCEROS EN GARANTÍA Y/O AD	\$10,685,197.14		
DEUDORES DIVERSOS POR COBRAR A CORTO PLAZO	\$21,746,417.64		
DEUDORES POR ANTICIPOS DE LA TESORERÍA A CORTO PLA	\$12,225,216.61		
Suma ACTIVO CIRCULANTE			\$101,508,522.96

ACTIVO NO CIRCULANTE

CONSTRUCCIONES EN PROCESO EN BIENES DE DOMINIO PÚBL	\$223,843,326.50		
CONSTRUCCIONES EN PROCESO EN BIENES PROPIOS	\$8,235,284.81		
OTROS BIENES INMUEBLES	\$50,445,932.23		
MOBILIARIO Y EQUIPO DE ADMINISTRACIÓN	\$3,792,623.71		
MOBILIARIO Y EQUIPO EDUCACIONAL Y RECREATIVO	\$7,242,554.71		
VEHICULOS Y EQUIPO DE TRANSPORTE	\$8,865,185.30		
MAQUINARIA, OTROS EQUIPOS Y HERRAMIENTAS	\$20,965.00		
ACTIVOS BIOLÓGICOS	\$73,904.00		
SOFTWARE	\$244,596.00		
GASTOS PAGADOS POR ADELANTADO A LARGO PLAZO	\$316,024.97		
Suma ACTIVO NO CIRCULANTE			\$303,080,397.23

TOTAL DE ACTIVO

\$404,588,920.19

PASIVO

PASIVO CIRCULANTE

CUENTAS POR PAGAR A CORTO PLAZO	-	\$1,039,971.63	
PROVEEDORES POR PAGAR A CORTO PLAZO	\$12,144,251.48		
CONTRATISTAS POR OBRAS PÚBLICAS POR PAGAR A CORTO	-	\$593,477.79	
RETENCIONES Y CONTRIBUCIONES POR PAGAR A CORTO PLA	\$20,925,347.71		
OTRAS CUENTAS POR PAGAR A CORTO PLAZO	-	\$33,257,485.33	
OTROS PASIVOS A CORTO PLAZO	\$2,183,044.70		
Suma PASIVO CIRCULANTE			\$361,709.14

PASIVO NO CIRCULANTE

PRÉSTAMOS DE LA DEUDA PÚBLICA INTERNA POR PAGAR A	\$6,077,727.00		
Suma PASIVO NO CIRCULANTE			\$6,077,727.00

TOTAL DE PASIVO

\$6,439,436.14

PATRIMONIO

HACIENDA PÚBLICA /PATRIMONIO GENERADO

RESULTADO DEL EJERCICIO (AHORRO)	\$55,227,177.06		
RESULTADOS DE EJERCICIOS ANTERIORES	\$342,922,306.99		
Suma HACIENDA PÚBLICA /PATRIMONIO GENERADO			\$398,149,484.05

TOTAL DE PATRIMONIO


\$398,149,484.05

TOTAL DE PASIVO Y PATRIMONIO

\$404,588,920.19

**Estado de Variación en la Hacienda Pública Consolidado
DEL 1° DE ENE AL 30/JUN/2017**

C O N C E P T O	(Cifras en pesos y centavos)			TOTAL
	Hacienda Pública / Patrimonio Contribuido	Hacienda Pública / Patrimonio Generado de Ejercicios Anteriores	Hacienda Pública / Patrimonio Generado del Ejercicio por Cambios de Valor	
Rectificaciones de Resultados de Ejercicios Anteriores 2016				
Rectificaciones de Resultados de Ejercicios Anteriores				
Patrimonio Neto Inicial Ajustado del Ejercicio 2016				
Aportaciones				
Donaciones de Capital				
Variaciones de la Hacienda Pública/Patrimonio Neto del Ejercicio 2016				
Resultados del Ejercicio (Ahorro/Desahorro)		174,962,559.36	59,967,704.93	234,930,264.29
Resultados de Ejercicios Anteriores		174,962,559.36		174,962,559.36
Revalúos				
R e s e r v a s				
Hacienda Pública/Patrimonio Neto Final del Ejercicio 2016		174,962,559.36	59,967,704.93	234,930,264.29
Patrimonio Neto Inicial Ajustado del Ejercicio 2016				
Actualización de la Hacienda Pública/Patrimonio				
Cambios de la Hacienda Pública/Patrimonio Neto del Ejercicio 2017				
Aportaciones				
Donaciones de Capital				
Actualización de la Hacienda Pública/Patrimonio				
Variaciones de la Hacienda Pública/Patrimonio Neto del Ejercicio 2017				
Resultados del Ejercicio (Ahorro/Desahorro)		170,072,210.70	7,374,081.24	177,446,291.94
Resultados de Ejercicios Anteriores		170,072,210.70		170,072,210.70
Revalúos				
R e s e r v a s				
Saldo Neto en la Hacienda Pública / Patrimonio del Ejercicio 2017		345,034,770.06	67,341,786.17	412,376,556.23



*Sistema de Agua Potable y
Alcantarillado de Compostela*

H. XXXIX AYUNTAMIENTO



OFICIO NO. SAP/079/2017
ASUNTO: Solicitud.

Compostela Nayarit, 07 de Julio de 2017.

**C.P. ALICIA MONROY LIZOLA
PRESIDENTA MUNICIPAL DEL H. XXXIX AYUNTAMIENTO
DE COMPOSTELA, NAYARIT
P R E S E N T E**

**AT'N: C.P. JAVIER TREJO PEÑA
TESORERO MUNICIPAL DEL XXXIX AYUNTAMIENTO
DE COMPOSTELA, NAYARIT**

Por este medio tengo el honor de saludarla y a la vez hacer entrega de la cuenta pública del segundo trimestre del año 2017. Anexo.

Agradeciendo la atención prestada a la presente, me despido de usted no sin antes enviarle un cordial saludo.

**ATENTAMENTE
SUFRAGIO EFECTIVO. NO REELECCIÓN
DIRECTORA GENERAL**



María Yolanda Viramontes Pérez
C. MARÍA YOLANDA VIRAMONTES PÉREZ.

**SISTEMA DE AGUA
POTABLE Y
ALCANTARILLADO**

C.c.p.- Archivo.
A.K.M.L.

Estado de Situación Financiera

AL 30/JUN/2017
(Cifras en pesos y centavos)

ACTIVO

ACTIVO CIRCULANTE

EFFECTIVO	\$11,203.97	
BANCOS/TESORERÍA	\$335,389.77	
INVERSIONES TEMPORALES (HASTA 3 MESES)	-\$587.22	
DEPÓSITOS DE FONDOS DE TERCEROS EN GARANTÍA Y	\$24,473.00	
DEUDORES DIVERSOS POR COBRAR A CORTO PLAZO	-\$666,606.66	
OTROS DERECHOS A RECIBIR EFECTIVO O EQUIVALENT	\$1,808,355.75	
ANTICIPO A PROVEEDORES POR ADQUISICIÓN DE BIEN	-\$76,892.28	
Suma ACTIVO CIRCULANTE		\$1,435,336.33

ACTIVO NO CIRCULANTE

INFRAESTRUCTURA	\$123,725.32	
MOBILIARIO Y EQUIPO DE ADMINISTRACIÓN	\$258,449.89	
MOBILIARIO Y EQUIPO EDUCACIONAL Y RECREATIVO	\$2,705.17	
VEHICULOS Y EQUIPO DE TRANSPORTE	\$102,217.39	
MAQUINARIA, OTROS EQUIPOS Y HERRAMIENTAS	\$14,014.79	
Suma ACTIVO NO CIRCULANTE		\$501,112.56

TOTAL DE ACTIVO

\$1,936,448.89

PASIVO

PASIVO CIRCULANTE

SERVICIOS PERSONALES POR PAGAR A CORTO PLAZO	\$223,599.40	
PROVEEDORES POR PAGAR A CORTO PLAZO	-\$28,871.31	
RETENCIONES Y CONTRIBUCIONES POR PAGAR A CORT	\$1,812,521.91	
OTRAS CUENTAS POR PAGAR A CORTO PLAZO	\$1,315,552.72	
Suma PASIVO CIRCULANTE		\$3,322,802.72

TOTAL DE PASIVO

\$3,322,802.72

PATRIMONIO

HACIENDA PÚBLICA /PATRIMONIO GENERADO

RESULTADO DEL EJERCICIO (AHORRO)	\$283,632.74	
RESULTADOS DE EJERCICIOS ANTERIORES	-\$1,669,986.57	
Suma HACIENDA PÚBLICA /PATRIMONIO GENERADO		-\$1,386,353.83

TOTAL DE PATRIMONIO

-\$1,386,353.83

TOTAL DE PASIVO Y PATRIMONIO

\$1,936,448.89

Yolanda Viramontes
C. YOLANDA VIRAMONTES PEREZ
DIRECTORA GENERAL

Flavio Hernandez Gordon
C.P. FLAVIO HERNANDEZ GORDON
CONTADOR GENERAL

Estado de Actividades

Del 1º/Ene al 30/jun/2017

(Cifras en pesos y centavos)


	2017	%	2016	%
1.- INGRESOS Y OTROS BENEFICIOS				
INGRESOS DE GESTIÓN	6,719,858.24	85.87	6,872,729.33	92.84
APROVECHAMIENTOS DE TIPO CORRIENTE	330.00	0.00		
OTROS APROVECHAMIENTOS	330.00	0.00		
DERECHOS	6,719,528.24	85.86	6,872,729.33	92.84
DERECHOS POR PRESTACIÓN DE SERVICIOS	6,719,528.24	85.86	6,872,729.33	92.84
PARTICIPACIONES, APORTACIONES, TRANSFERENCIAS, ASI	1,105,932.22	14.13	530,084.67	7.16
TRANSFERENCIAS, ASIGNACIONES, SUBSIDIOS Y OTRAS A	1,105,932.22	14.13	530,084.67	7.16
SUBSIDIOS Y SUBVENCIONES	1,105,932.22	14.13	530,084.67	7.16
Total de Ingresos y Otros Beneficios	7,825,790.46	100.00	7,402,814.00	100.00
2.- GASTOS Y OTRAS PERDIDAS				
GASTOS DE FUNCIONAMIENTO	5,110,717.25	67.76	4,187,667.94	62.55
MATERIALES Y SUMINISTROS	603,816.16	8.01	467,208.67	6.98
MATERIALES DE ADMINISTRACIÓN, EMISIÓN DE DOCUMENTOS,	41,297.93	0.55	50,372.52	0.75
ALIMENTOS Y UTENSILIOS	8,409.28	0.11	3,863.51	0.06
MATERIALES Y ARTÍCULOS DE CONSTRUCCIÓN Y DE REPARACIÓN	227,790.81	3.02	190,252.89	2.84
PRODUCTOS QUÍMICOS, FARMACÉUTICOS Y DE LABORATORIO	103,212.11	1.37	94,276.22	1.41
COMBUSTIBLES, LUBRICANTES Y ADITIVOS	171,276.68	2.27	114,743.60	1.71
VESTUARIO, BLANCOS, PRENDAS DE PROTECCIÓN Y ARTÍCULOS	41,389.35	0.55	923.33	0.01
HERRAMIENTAS, REFACCIONES Y ACCESORIOS MENORES	10,440.00	0.14	12,776.60	0.19
SERVICIOS GENERALES	1,284,698.72	17.03	1,125,511.87	16.81
SERVICIOS BÁSICOS	1,131,774.48	15.01	718,103.04	10.73
SERVICIOS DE ARRENDAMIENTO	12,000.00	0.16	8,750.00	0.13
SERVICIOS PROFESIONALES, CIENTÍFICOS Y TÉCNICOS Y	1,000.00	0.01	4,224.50	0.06
SERVICIOS FINANCIEROS, BANCARIOS Y COMERCIALES	7,313.69	0.10	4,865.00	0.07
SERVICIOS DE INSTALACIÓN, REPARACIÓN, MANTENIMIENTO	113,763.96	1.51	363,874.33	5.44
SERVICIOS DE COMUNICACIÓN SOCIAL Y PUBLICIDAD	4,300.00	0.06	8,700.00	0.13
SERVICIOS DE TRASLADO Y VIÁTICOS	14,546.59	0.19	13,615.00	0.20
OTROS SERVICIOS GENERALES	0.00	0.00	3,380.00	0.05
SERVICIOS PERSONALES	3,222,202.37	42.72	2,594,947.40	38.76
REMUNERACIONES AL PERSONAL DE CARÁCTER PERMANENTE	2,128,475.14	28.22	1,540,450.64	23.01
REMUNERACIONES ADICIONALES Y ESPECIALES	519,569.18	6.89	543,477.83	8.12
SEGURIDAD SOCIAL	17,528.60	0.23	18,758.91	0.28
OTRAS PRESTACIONES SOCIALES Y ECONÓMICAS	556,629.45	7.38	492,260.02	7.35
TRANSFERENCIAS, ASIGNACIONES, SUBSIDIOS Y OTRAS AYUDAS	2,431,440.47	32.24	2,507,217.56	37.45
AYUDAS SOCIALES	1,619,972.15	21.48	1,800,942.30	26.90
AYUDAS SOCIALES A PERSONAS	1,605,847.03	21.29	1,800,942.30	26.90
AYUDAS SOCIALES A INSTITUCIONES	14,125.12	0.19		
PENSIONES Y JUBILACIONES	811,468.32	10.76	706,275.26	10.55
JUBILACIONES	811,468.32	10.76	706,275.26	10.55
Total de Gastos y Otras Pérdidas	7,542,157.72	100.00	6,694,885.50	100.00
Resultado del Ejercicio (Ahorro/Desahorro)	283,632.74		707,928.50	

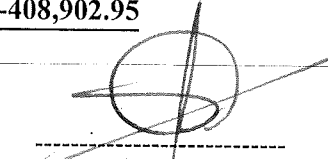
ESTADO DE RESULTADOS

FORMA POR OBJETO DEL GASTO

(Cifras en pesos y centavos)

	PERIODO	%	ACUMULADO	%
	1/abr al 30/jun/2017		1º/Ene al 30/jun/2017	
1.- INGRESOS				
DERECHOS POR PRESTACIÓN DE SERVICIOS	1,487,583.52	66.47%	6,719,528.24	85.86%
OTROS APROVECHAMIENTOS	0.00	0.00%	330.00	0.00%
SUBSIDIOS Y SUBVENCIONES	750,425.22	33.53%	1,105,932.22	14.13%
Total de Ingresos	2,238,008.74	100.00%	7,825,790.46	100.00%
2.- GASTOS				
REMUNERACIONES AL PERSONAL DE CARÁCTER P	1,114,988.14	42.12%	2,128,475.14	28.22%
REMUNERACIONES ADICIONALES Y ESPECIALES	2,084.00	0.08%	519,569.18	6.89%
SEGURIDAD SOCIAL	17,528.60	0.66%	17,528.60	0.23%
OTRAS PRESTACIONES SOCIALES Y ECONÓMICAS	247.59	0.01%	556,629.45	7.38%
MATERIALES DE ADMINISTRACIÓN, EMISIÓN DE	5,732.13	0.22%	41,297.93	0.55%
ALIMENTOS Y UTENSILIOS	0.00	0.00%	8,409.28	0.11%
MATERIALES Y ARTÍCULOS DE CONSTRUCCIÓN Y	68,296.29	2.58%	227,790.81	3.02%
PRODUCTOS QUÍMICOS, FARMACÉUTICOS Y DE L	48,735.00	1.84%	103,212.11	1.37%
COMBUSTIBLES, LUBRICANTES Y ADITIVOS	125,648.01	4.75%	171,276.68	2.27%
VESTUARIO, BLANCOS, PRENDAS DE PROTECCIÓ	26,764.40	1.01%	41,389.35	0.55%
HERRAMIENTAS, REFACCIONES Y ACCESORIOS M	0.00	0.00%	10,440.00	0.14%
SERVICIOS BÁSICOS	595,035.50	22.48%	1,131,774.48	15.01%
SERVICIOS DE ARRENDAMIENTO	2,700.00	0.10%	12,000.00	0.16%
SERVICIOS PROFESIONALES, CIENTÍFICOS Y T	0.00	0.00%	1,000.00	0.01%
SERVICIOS FINANCIEROS, BANCARIOS Y COMER	1,638.00	0.06%	7,313.69	0.10%
SERVICIOS DE INSTALACIÓN, REPARACIÓN, MA	34,603.75	1.31%	113,763.96	1.51%
SERVICIOS DE COMUNICACIÓN SOCIAL Y PUBLI	0.00	0.00%	4,300.00	0.06%
SERVICIOS DE TRASLADO Y VIÁTICOS	6,050.00	0.23%	14,546.59	0.19%
AYUDAS SOCIALES A PERSONAS	279,777.99	10.57%	1,605,847.03	21.29%
AYUDAS SOCIALES A INSTITUCIONES	14,125.12	0.53%	14,125.12	0.19%
JUBILACIONES	302,957.17	11.45%	811,468.32	10.76%
Total de Gastos	2,646,911.69	100.00%	7,542,157.72	100.00%
UTILIDAD DEL EJERCICIO	-408,902.95		283,632.74	


C.VOLANDA VIRAMONTES PEREZ
DIRECTORA GENERAL


C.P. FLAVIO HERNANDEZ GORDON
CONTADOR GENERAL

Estado de Variación en la Hacienda Pública
DEL 1º DE ENE AL 30/JUN/2017

(Cifras en pesos y centavos)

CONCEPTO	Hacienda Pública / Patrimonio Contribuido	Hacienda Pública / Patrimonio Generado de Ejercicios Anteriores	Hacienda Pública / Patrimonio Generado del Ejercicio	Ajustes por Cambios de Valor	TOTAL
Rectificaciones de Resultados de Ejercicios Anteriores 2016					
Rectificaciones de Resultados de Ejercicios Anteriores					
Patrimonio Neto Inicial Ajustado del Ejercicio 2016					
Aportaciones					
Donaciones de Capital					
Variaciones de la Hacienda Pública/Patrimonio Neto del Ejercicio 20					
Resultados del Ejercicio (Ahorro/Desahorro)		-2,234,290.60	707,928.50		-1,526,362.10
Resultados de Ejercicios Anteriores		-2,234,290.60	707,928.50		707,928.50
Revalúos					-2,234,290.60
Reservas					
Hacienda Pública/Patrimonio Neto Final del Ejercicio 2016		-2,234,290.60	707,928.50		-1,526,362.10
Patrimonio Neto Inicial Ajustado del Ejercicio 2016					
Actualización de la Hacienda Pública/Patrimonio					
Cambios de la Hacienda Pública/Patrimonio Neto del Ejercicio 2017					
Aportaciones					
Donaciones de Capital					
Actualización de la Hacienda Pública/Patrimonio					
Variaciones de la Hacienda Pública/Patrimonio Neto del Ejercicio 20					
Resultados del Ejercicio (Ahorro/Desahorro)		564,304.03	-424,295.76		140,008.27
Resultados de Ejercicios Anteriores		564,304.03	-424,295.76		-424,295.76
Revalúos					564,304.03
Reservas					
Saldo Neto en la Hacienda Pública / Patrimonio del Ejercicio 2017		-1,669,986.57	283,632.74		-1,386,353.83

Estado de Variación en la Hacienda Pública...
DEL 1° DE ENE AL 30/JUN/2017

(Cifras en pesos y centavos)

CONCEPTO	Hacienda Pública / Patrimonio Contribuido	Hacienda Pública / Patrimonio Generado de Ejercicios Anteriores	Hacienda Pública / Patrimonio Generado del Ejercicio	Ajustes, por Cambios de Valor	TOTAL
----------	---	---	--	-------------------------------	-------

Yolanda Viramontes
C.YOLANDA VIRAMONTES PEREZ
DIRECTORA GENERAL

[Signature]
C.P. FLAVIO HERNANDEZ GORDON
CONTADOR GENERAL

INGRESOS


EXISTENCIA AL 31 mar 2017	-1,440,080.68
DERECHOS	1,487,583.52
TRANSFERENCIAS, ASIGNACIONES, SUBSIDIOS Y OTRAS A	750,425.22
TOTAL INGRESOS	797,928.06


EGRESOS POR OBJETO DEL GASTO

SERVICIOS PERSONALES	1,134,848.33
MATERIALES Y SUMINISTROS	275,175.83
SERVICIOS GENERALES	640,027.25
AYUDAS SOCIALES	293,903.11
PENSIONES Y JUBILACIONES	302,957.17
TOTAL EGRESOS	2,646,911.69

INTEGRACION DE LA EXISTENCIA

EFFECTIVO	11,203.97
BANCOS/TESORERÍA	335,389.77
INVERSIONES TEMPORALES (HASTA 3 MESES)	-587.22
DEPÓSITOS DE FONDOS DE TERCEROS EN GARANTÍA Y/O A	24,473.00
DEUDORES DIVERSOS POR COBRAR A CORTO PLAZO	-666,606.66
OTROS DERECHOS A RECIBIR EFECTIVO O EQUIVALENTES	1,808,355.75
ANTICIPO A PROVEEDORES POR ADQUISICIÓN DE BIENES Y	-76,892.28
MOBILIARIO Y EQUIPO DE ADMINISTRACIÓN	38,482.76
SERVICIOS PERSONALES POR PAGAR A CORTO PLAZO	-223,599.40
PROVEEDORES POR PAGAR A CORTO PLAZO	28,871.31
RETENCIONES Y CONTRIBUCIONES POR PAGAR A CORTO P	-1,812,521.91
OTRAS CUENTAS POR PAGAR A CORTO PLAZO	-1,315,552.72
TOTAL EXISTENCIA A FINAL	-1,848,983.63


C.YOLANDA VIRAMONTES PEREZ
DIRECTORA GENERAL


C.P. FLAVIO HERNANDEZ GORDON
CONTADOR GENERAL

ESTADO ANALÍTICO DEL ACTIVO

Del 1 abril al 30 junio 2017

C O N C E P T O	Saldo Inicial 1	Cargos del		Abonos del	Saldo Final 4=(1+2-3)	Variación del Periodo (4-1)
		Periodo 2	Periodo 3			
1111 EFECTIVO	11,203.97	0.00	0.00	0.00	11,203.97	0.00
1111-02 FONDO REVOLVENTE	11,203.97	0.00	0.00	0.00	11,203.97	0.00
1112 BANCOS/TESORERÍA	656,126.02	1,948,105.62	2,268,841.87	2,268,841.87	335,389.77	-320,736.25
1112-01 BANAMEX	656,126.02	1,948,105.62	2,268,841.87	2,268,841.87	335,389.77	-320,736.25
1114 INVERSIONES TEMPORALES (HASTA 3 MESES)	-587.22	0.00	0.00	0.00	-587.22	0.00
1114 INVERSIONES TEMPORALES (HASTA 3 MESES)	-587.22	0.00	0.00	0.00	-587.22	0.00
1116 DEPÓSITOS DE FONDOS DE TERCEROS EN GARANTÍA Y/O	24,473.00	0.00	0.00	0.00	24,473.00	0.00
1116 DEPÓSITOS DE FONDOS DE TERCEROS EN GARAN	24,473.00	0.00	0.00	0.00	24,473.00	0.00
1122 CUENTAS POR COBRAR A CORTO PLAZO	0.00	750,425.22	750,425.22	750,425.22	0.00	0.00
1122 CUENTAS POR COBRAR A CORTO PLAZO	0.00	750,425.22	750,425.22	750,425.22	0.00	0.00
1123 DEUDORES DIVERSOS POR COBRAR A CORTO PLAZO	-550,140.42	77,395.19	193,861.43	193,861.43	-666,606.66	-116,466.24
1123-1 PERSONAL DE BASE	16,458.82	25,680.00	22,880.00	22,880.00	19,258.82	2,800.00
1123-2 PERSONAL DE CONFIANZA	25,319.59	10,772.98	17,272.80	17,272.80	18,819.77	-6,499.82
1123-3 OTROS DEUDORES	-591,918.83	40,942.21	153,708.63	153,708.63	-704,685.25	-112,766.42
1124 INGRESOS POR RECUPERAR A CORTO PLAZO	0.00	1,517,691.88	1,517,691.88	1,517,691.88	0.00	0.00
1124 INGRESOS POR RECUPERAR A CORTO PLAZO	0.00	1,517,691.88	1,517,691.88	1,517,691.88	0.00	0.00
1129 OTROS DERECHOS A RECIBIR EFECTIVO O EQUIVALENTE	1,667,265.73	141,228.22	138.20	138.20	1,808,355.75	141,090.02
1129 OTROS DERECHOS A RECIBIR EFECTIVO O EQUI	1,667,265.73	141,228.22	138.20	138.20	1,808,355.75	141,090.02
1131 ANTICIPO A PROVEEDORES POR ADQUISICIÓN DE BIENE	-52,892.28	0.00	24,000.00	24,000.00	-76,892.28	-24,000.00
1131 ANTICIPO A PROVEEDORES POR ADQUISICIÓN D	-52,892.28	0.00	24,000.00	24,000.00	-76,892.28	-24,000.00
1234 INFRAESTRUCTURA	123,725.32	0.00	0.00	0.00	123,725.32	0.00
1234-6 Infraestructura de Agua Potable, Saneami	123,725.32	0.00	0.00	0.00	123,725.32	0.00
1241 MOBILIARIO Y EQUIPO DE ADMINISTRACIÓN	219,967.13	38,482.76	0.00	0.00	258,449.89	38,482.76
1241-1 Muebles de Oficina y Estantería	131,154.83	34,000.00	0.00	0.00	165,154.83	34,000.00
1241-3 Equipo de Cómputo y de Tecnologías de la	82,130.40	4,482.76	0.00	0.00	86,613.16	4,482.76
1241-9 Otros Mobiliarios y Equipos de Administr	6,681.90	0.00	0.00	0.00	6,681.90	0.00

ESTADO ANALÍTICO DEL ACTIVO

Del 1 abril al 30 junio 2017

CONCEPTO	Saldo Inicial 1	Cargos del		Abonos del	Saldo Final 4=(1+2-3)	Variación del Periodo (4-1)
		Periodo 2	Periodo 3			
1242 MOBILIARIO Y EQUIPO EDUCACIONAL Y RECREATIVO	2,705.17	0.00		0.00	2,705.17	0.00
1242-3 Cámaras Fotográficas y de Video	2,705.17	0.00		0.00	2,705.17	0.00
1244 VEHICULOS Y EQUIPO DE TRANSPORTE	102,217.39	0.00		0.00	102,217.39	0.00
1244-1 Vehículos y Equipo Terrestre	102,217.39	0.00		0.00	102,217.39	0.00
1246 MAQUINARIA, OTROS EQUIPOS Y HERRAMIENTAS	14,014.79	0.00		0.00	14,014.79	0.00
1246-7 Herramientas y Máquinas-Herramienta	14,014.79	0.00		0.00	14,014.79	0.00
TOTAL DE ACTIVO	2,218,078.60	4,473,328.89		4,754,958.60	1,936,448.89	-281,629.71

Yolanda Viramontes
C. YOLANDA VIRAMONTES PEREZ
DIRECTORA GENERAL

Flavio Hernandez Gordon
C.P. FLAVIO HERNANDEZ GORDON
CONTADOR GENERAL

Estado Analítico del Pasivo

Del 1 abril al 30 junio 2017

CONCEPTO	Saldo Inicial	Cargos de		Abonos de	Saldo Final 4=(1-2+3)	Variación del Periodo (4-1)
		Periodo 2	Periodo 3			
2111 SERVICIOS PERSONALES POR PAGAR A CORTO PLAZO	223,599.40	1,194,638.21		1,194,638.21	223,599.40	0.00
2111-1 Remuneración por pagar al Personal de ca	889,708.99	1,131,612.92		1,131,612.92	889,708.99	0.00
2111-3 Remuneraciones Adicionales y Especiales	0.00	2,084.00		2,084.00	0.00	0.00
2111-4 Seguridad Social y Seguros por pagar a C	0.00	17,528.60		17,528.60	0.00	0.00
2111-5 Otras prestaciones sociales y económicas	-14,107.50	43,412.69		43,412.69	-14,107.50	0.00
2111-61 SUELDOS Y SALARIOS POR PAGAR	-652,002.09	0.00		0.00	-652,002.09	0.00
2112 PROVEEDORES POR PAGAR A CORTO PLAZO	-28,871.31	953,685.84		953,685.84	-28,871.31	0.00
2112-1 Deudas por Adquisición de Bienes y Contr	0.00	915,203.08		915,203.08	0.00	0.00
2112-11 PROVEEDORES LOCALES	-1.00	0.00		0.00	-1.00	0.00
2112-12 PROVEEDORES FORANEOS	-28,870.31	0.00		0.00	-28,870.31	0.00
2112-2 Deudas por Adquisición de Bienes Inmuebl	0.00	38,482.76		38,482.76	0.00	0.00
2115 TRANSFERENCIAS OTORGADAS POR PAGAR A CORTO PL	0.00	596,860.28		596,860.28	0.00	0.00
2115 TRANSFERENCIAS OTORGADAS POR PAGAR A COR	0.00	596,860.28		596,860.28	0.00	0.00
2117 RETENCIONES Y CONTRIBUCIONES POR PAGAR A CORT	1,685,248.67	0.00		127,273.24	1,812,521.91	127,273.24
2117-1 SECRETARIA DE HACIENDA Y CREDITO PUBLICO	1,725,714.04	0.00		127,273.24	1,852,987.28	127,273.24
2117-2 INSTITUTO MEXICANO DEL SEGURO SOCIAL	6,189.93	0.00		0.00	6,189.93	0.00
2117-3 SUTSEM SIND. UNICO TRAB. SERV. EDO. MPIO	-55,822.01	0.00		0.00	-55,822.01	0.00
2117-4 SITEM SIND. IND. TRAB. EDO. MPIO.	78,323.43	0.00		0.00	78,323.43	0.00
2117-5 PERSONAL DE CONFIANZA	573.34	0.00		0.00	573.34	0.00
2117-6 PENSIONES ALIMENTICIAS	-69,730.06	0.00		0.00	-69,730.06	0.00
2119 OTRAS CUENTAS POR PAGAR A CORTO PLAZO	1,315,552.72	0.00		0.00	1,315,552.72	0.00
2119 OTRAS CUENTAS POR PAGAR A CORTO PLAZO	1,722,706.00	0.00		0.00	1,722,706.00	0.00
2119-2 ACREEDORES DIVERSOS	-407,153.28	0.00		0.00	-407,153.28	0.00
TOTAL PASIVO	3,195,529.48	2,745,184.33		2,872,457.57	3,322,802.72	127,273.24

Olinda Viramontes
OLANDA VIRAMONTES PEREZ
DIRECTORA GENERAL

[Signature]
C.P. FLAVIO HERNANDEZ GORDON
CONTADOR GENERAL

1- Balan. de Comprobación del 1/abr al 30/jun/2017

Nat. Cuenta	Nombre de la cuenta	SALDO ANTERIOR		MOVIMIENTOS		SALDO ACTUAL	
		DEUDOR	ACREEDOR	DEUDOR	ACREEDOR	DEUDOR	ACREEDOR
D 1111	EFFECTIVO	11,203.97	0.00	0.00	0.00	11,203.97	0.00
D 1112	BANCOS/TESORERÍA	656,126.02	0.00	1,948,105.62	0.00	335,389.77	0.00
D 1114	INVERSIONES TEMPORALES (HASTA 3 MESES)	-587.22	0.00	0.00	2,268,841.87	-587.22	0.00
D 1116	DEPÓSITOS DE FONDOS DE TERCEROS EN GA	24,473.00	0.00	0.00	0.00	24,473.00	0.00
D 1122	CUENTAS POR COBRAR A CORTO PLAZO	0.00	0.00	750,425.22	750,425.22	0.00	0.00
D 1123	DEUDORES DIVERSOS POR COBRAR A CORTO	-550,140.42	0.00	77,395.19	193,861.43	-666,606.66	0.00
D 1124	INGRESOS POR RECUPERAR A CORTO PLAZO	1,667,265.73	0.00	1,517,691.88	1,517,691.88	0.00	0.00
D 1129	OTROS DERECHOS A RECIBIR EFECTIVO O EQ	0.00	0.00	141,228.22	138.20	1,808,355.75	0.00
D 1131	ANTICIPO A PROVEEDORES POR ADQUISICIÓN	-52,892.28	0.00	0.00	24,000.00	-76,892.28	0.00
D 1234	INFRAESTRUCTURA	123,725.32	0.00	0.00	0.00	123,725.32	0.00
D 1241	MOBILIARIO Y EQUIPO DE ADMINISTRACIÓN	219,967.13	0.00	38,482.76	0.00	258,449.89	0.00
D 1242	MOBILIARIO Y EQUIPO EDUCACIONAL Y REC	2,705.17	0.00	0.00	0.00	2,705.17	0.00
D 1244	VEHICULOS Y EQUIPO DE TRANSPORTE	102,217.39	0.00	0.00	0.00	102,217.39	0.00
D 1246	MAQUINARIA, OTROS EQUIPOS Y HERRAMIENTAS	14,014.79	0.00	0.00	0.00	14,014.79	0.00
A 2111	SERVICIOS PERSONALES POR PAGAR A CORTO	0.00	223,599.40	1,194,638.21	1,194,638.21	0.00	223,599.40
A 2112	PROVEEDORES POR PAGAR A CORTO PLAZO	0.00	-28,871.31	953,685.84	953,685.84	0.00	-28,871.31
A 2115	TRANSFERENCIAS OTORGADAS POR PAGAR A	0.00	0.00	596,860.28	596,860.28	0.00	0.00
A 2117	RETENCIONES Y CONTRIBUCIONES POR PAGA	0.00	1,685,248.67	0.00	127,273.24	0.00	0.00
A 2119	OTRAS CUENTAS POR PAGAR A CORTO PLAZO	0.00	1,315,552.72	0.00	0.00	0.00	0.00
A 3220	RESULTADOS DE EJERCICIOS ANTERIORES	0.00	-1,669,986.57	0.00	0.00	0.00	1,315,552.72
A 4143	DERECHOS POR PRESTACIÓN DE SERVICIOS	0.00	5,231,944.72	15,054.18	1,502,637.70	0.00	-1,669,986.57
A 4169	OTROS APROVECHAMIENTOS	0.00	330.00	0.00	0.00	0.00	6,719,528.24
A 4223	SUBSIDIOS Y SUBVENCIÓNES	0.00	355,507.00	0.00	0.00	0.00	330.00
D 5111	REMUNERACIONES AL PERSONAL DE CARÁCTER	1,013,487.00	0.00	1,123,300.53	750,425.22	2,128,475.14	0.00
D 5113	REMUNERACIONES ADICIONALES Y ESPECIALES	517,485.18	0.00	2,084.00	8,312.39	519,569.18	0.00
D 5114	SEGURIDAD SOCIAL	0.00	0.00	17,528.60	0.00	17,528.60	0.00
D 5115	OTRAS PRESTACIONES SOCIALES Y ECONÓMICAS	556,381.86	0.00	21,830.14	21,582.55	556,629.45	0.00
D 5121	MATERIALES DE ADMINISTRACIÓN, EMISIONES	35,565.80	0.00	5,732.13	0.00	41,297.93	0.00
D 5122	ALIMENTOS Y UTENSILIOS	8,409.28	0.00	0.00	0.00	8,409.28	0.00
D 5124	MATERIALES Y ARTICULOS DE CONSTRUCCIÓN	159,494.52	0.00	68,296.29	0.00	227,790.81	0.00
D 5125	PRODUCTOS QUÍMICOS, FARMACÉUTICOS Y FERTILIZANTES	54,477.11	0.00	48,735.00	0.00	103,212.11	0.00
D 5126	COMBUSTIBLES, LUBRICANTES Y ADITIVOS	45,628.67	0.00	125,648.01	0.00	171,276.68	0.00
D 5127	VESTUARIO, BLANCOS, PRENDAS DE PROTECCIÓN	14,624.95	0.00	26,764.40	0.00	41,389.35	0.00
D 5129	HERRAMIENTAS, REFACCIONES Y ACCESORIOS	10,440.00	0.00	0.00	0.00	10,440.00	0.00
D 5131	SERVICIOS BÁSICOS	536,738.98	0.00	595,035.50	0.00	1,131,774.48	0.00
D 5132	SERVICIOS DE ARRENDAMIENTO	9,300.00	0.00	2,700.00	0.00	12,000.00	0.00
D 5133	SERVICIOS PROFESIONALES, CIENTÍFICOS Y TÉCNICOS	1,000.00	0.00	0.00	0.00	1,000.00	0.00
D 5134	SERVICIOS FINANCIEROS, BANCARIOS Y COMERCIALES	5,675.69	0.00	1,638.00	0.00	7,313.69	0.00
D 5135	SERVICIOS DE INSTALACIÓN, REPARACIÓN, MANTENIMIENTO Y SERVICIOS DE	79,160.21	0.00	34,603.75	0.00	113,763.96	0.00
D 5136	SERVICIOS DE COMUNICACIÓN SOCIAL Y PUBLICIDAD	4,300.00	0.00	0.00	0.00	4,300.00	0.00
D 5137	SERVICIOS DE TRASLADO Y VIÁTICOS	8,496.59	0.00	6,050.00	0.00	14,546.59	0.00
D 5241	AYUDAS SOCIALES A PERSONAS	1,326,069.04	0.00	279,777.99	0.00	1,605,847.03	0.00
D 5243	AYUDAS SOCIALES A INSTITUCIONES	0.00	0.00	14,125.12	0.00	14,125.12	0.00
D 5252	JUBILACIONES	508,511.15	0.00	302,957.17	0.00	811,468.32	0.00
D 8110	LEY DE INGRESOS ESTIMADO	9,535,657.00	0.00	0.00	0.00	9,535,657.00	0.00
A 8120	LEY DE INGRESOS POR EJECUTAR	0.00	3,956,455.28	2,253,062.92	276,550.40	0.00	1,979,942.76
D 8130	MODIFICACIONES A LA LEY DE INGRESOS ESTIMADO	8,580.00	0.00	261,496.22	0.00	270,076.22	0.00
A 8140	LEY DE INGRESOS DEVENGADA	0.00	0.00	2,268,117.10	2,268,117.10	0.00	0.00
A 8150	LEY DE INGRESOS RECAUDADA	0.00	0.00	15,054.18	2,253,062.92	0.00	0.00
A 8210	PRESUPUESTO DE EGRESOS APROBADO	0.00	5,587,781.72	0.00	0.00	0.00	7,825,790.46
D 8220	PRESUPUESTO DE EGRESOS POR EJERCER	0.00	9,535,657.00	0.00	0.00	0.00	9,535,657.00
D 8240	PRESUPUESTO DE EGRESOS COMPROMETIDO	4,640,410.97	0.00	29,894.94	2,715,289.39	1,955,016.52	0.00
		0.00	0.00	2,745,184.33	2,745,184.33	0.00	0.00

Bajo protesta de decir verdad declaramos que los Estados Financieros y sus notas, son razonablemente correctos y son responsabilidad del emi

1- Balanz... de Comprobación del 1/abr al 30/jun/2017

Nat. Cuenta	Nombre de la cuenta	SALDO ANTERIOR		MOVIMIENTOS		SALDO ACTUAL	
		DEUDOR	ACREEDOR	DEUDOR	ACREEDOR	DEUDOR	ACREEDOR
D 8250	PRESUPUESTO DE EGRESOS DEVENGADO	0.00	0.00	2,745,184.33	2,745,184.33	0.00	0.00
D 8260	PRESUPUESTO DE EGRESOS EJERCIDO	0.00	0.00	2,745,184.33	2,745,184.33	0.00	0.00
D 8270	PRESUPUESTO DE EGRESOS PAGADO	4,895,246.03	0.00	2,715,289.39	29,894.94	7,580,640.48	0.00
	Sumas =>	26,193,218.63	26,193,218.63	25,688,441.77	25,688,841.77	28,819,996.83	28,819,996.83

Yolanda Viramontes Pérez
C. YOLANDA VIRAMONTES PEREZ
DIRECTORA GENERAL

Flavio Hernández Gordon
C.P. FLAVIO HERNANDEZ GORDON
CONTADOR GENERAL

Estado de Flujo de Efectivo
Del 1o de Enero AL 30/jun/2017
(Cifras en pesos y centavos)


	2017	2016
Flujos Netos de Efectivo de las Actividades de Operación		
ORIGEN:		
Derechos	\$8,008,573.45	\$7,403,975.60
Aprovechamientos de Tipo Corriente	\$6,734,582.42	\$6,873,890.93
Transferencias, Asignaciones y Subsidios y Otras Ayudas	\$330.00	
Otros Orígenes de Operación	\$1,105,932.22	\$530,084.67
	\$167,728.81	
APLICACIÓN:		
Servicios Personales	\$7,600,796.72	\$6,956,121.37
Materiales y Suministros	\$3,280,841.37	\$2,645,178.23
Servicios Generales	\$603,816.16	\$468,713.49
Ayudas Sociales	\$1,284,698.72	\$1,125,511.87
Pensiones y Jubilaciones	\$1,619,972.15	\$1,800,942.30
Otras Aplicaciones de Operación	\$811,468.32	\$706,275.26
	\$209,500.22	
Flujos Netos de Efectivo por Actividades de Operación	\$407,776.73	\$447,854.23
Flujos Netos de Efectivo de las Actividades de Inversión		
ORIGEN:		
APLICACIÓN:		
Bienes Muebles	\$38,482.76	\$70,086.21
	\$38,482.76	\$70,086.21
Flujos Netos de Efectivo por Actividades de Inversión	(\$38,482.76)	(\$70,086.21)
Flujos Netos de Efectivo de las Actividades de Financiamiento		
ORIGEN:		
APLICACIÓN:		
Flujos Netos de Efectivo por Actividades de Financiamiento		
Incremento Neto en el Efectivo y Equivalentes al Efectivo:		
Efectivo y Equivalentes al Efectivo al Inicio del Ejercicio	\$369,293.97	\$377,768.02
Efectivo y Equivalentes al Efectivo al Final del Ejercicio	\$1,185.55	(\$774,051.24)
	\$370,479.52	(\$396,283.22)


Yolanda Viramontes
C.YOLANDA VIRAMONTES PEREZ
DIRECTORA GENERAL

Flavio Hernandez Gordon
C.P. FLAVIO HERNANDEZ GORDON
CONTADOR GENERAL

SISTEMA DE AGUA POTABLE Y ALCANTARILLADO DE COMPOSTELA
ESTADO DE NAYARIT
Analítico Mensual de Ingresos Recaudado al 30/jun/17 (Cuentas con Movimiento)
(Cifras en pesos y centavos)

Ley de Ingresos																Diferencia
Nombre de la cuenta	Modificada (1)	Ene	Feb	Mar	Abr	May	Jun	Jul	Ago	Sep	Oct	Nov	Díc	Total	(1 - 2)	
DERECHOS	8,647,204.22	3,393,550.07	1,164,634.06	673,760.59	411,084.93	533,279.68	558,273.09	0.00	0.00	0.00	0.00	0.00	0.00	6,734,582.42	1,912,621.80	
INGRESOS POR USO DOMESTICO	8,135,361.22	3,285,777.79	1,121,678.45	654,714.05	396,922.41	518,549.66	550,463.08	0.00	0.00	0.00	0.00	0.00	0.00	6,528,105.44	1,607,255.78	
1 POR PAGO DE AGUA POTABLE A TIE	4,251,251.80	2,313,003.76	693,783.72	376,412.42	229,940.07	303,155.03	350,010.98	0.00	0.00	0.00	0.00	0.00	0.00	4,266,305.98	-15,054.18	
2 POR AGUA POTABLE REZAGO	1,924,039.00	261,440.99	161,277.85	101,363.78	63,052.09	79,985.50	48,368.28	0.00	0.00	0.00	0.00	0.00	0.00	715,488.49	1,208,550.51	
3 POR ALCANTARILLADO SANITARIO A	1,085,547.42	587,758.55	177,455.42	96,531.91	59,610.23	76,184.76	88,006.55	0.00	0.00	0.00	0.00	0.00	0.00	1,085,547.42	0.00	
4 POR ALCANTARILLADO SANITARIO R	488,492.00	68,734.49	42,101.46	27,155.94	17,380.02	20,194.37	13,252.27	0.00	0.00	0.00	0.00	0.00	0.00	188,818.55	299,673.45	
5 POR RECONEXIONES	95,905.00	6,105.00	5,775.00	4,620.00	4,620.00	5,445.00	8,845.00	0.00	0.00	0.00	0.00	0.00	0.00	35,410.00	60,495.00	
6 POR CONTRATO DE AGUA	144,962.00	19,750.00	19,750.00	27,250.00	13,500.00	17,382.50	19,750.00	0.00	0.00	0.00	0.00	0.00	0.00	117,382.50	27,579.50	
7 POR CONTRATO DE ALCANTARILLAD	119,719.00	19,250.00	16,750.00	17,750.00	7,500.00	14,882.50	20,250.00	0.00	0.00	0.00	0.00	0.00	0.00	96,382.50	23,336.50	
8 POR CARTA DE FACTIBILIDAD	3,830.00	330.00	165.00	165.00	165.00	330.00	0.00	0.00	0.00	0.00	0.00	0.00	0.00	1,155.00	2,675.00	
0 POR CAMBIO DE NOMBRE	21,615.00	9,405.00	4,620.00	3,465.00	1,155.00	990.00	1,980.00	0.00	0.00	0.00	0.00	0.00	0.00	21,615.00	0.00	
INGRESOS POR USO COMERCIAL	361,312.00	70,800.28	39,930.60	13,084.50	7,507.50	12,695.00	6,325.00	0.00	0.00	0.00	0.00	0.00	0.00	150,342.88	210,969.12	
1 POR AGUA POTABLE A TIEMPO	185,710.00	50,964.22	21,274.88	7,827.60	6,666.00	10,156.00	4,928.00	0.00	0.00	0.00	0.00	0.00	0.00	101,816.70	83,893.30	
2 POR AGUA POTABLE REZAGO	98,292.00	5,676.00	10,669.60	2,640.00	0.00	0.00	0.00	0.00	0.00	0.00	0.00	0.00	0.00	18,985.60	79,306.40	
3 POR ALCANTARILLADO SANITARIO A	46,361.00	12,741.06	5,318.72	1,956.90	841.50	2,539.00	1,232.00	0.00	0.00	0.00	0.00	0.00	0.00	24,629.18	21,731.82	
4 POR ALCANTARILLADO SANITARIO R	24,639.00	1,419.00	2,667.40	660.00	0.00	0.00	0.00	0.00	0.00	0.00	0.00	0.00	0.00	4,746.40	19,892.60	
5 POR RECONEXIONES	2,310.00	0.00	0.00	0.00	0.00	0.00	165.00	0.00	0.00	0.00	0.00	0.00	0.00	165.00	2,145.00	
6 POR CONTRATOS DE AGUA	1,500.00	0.00	0.00	0.00	0.00	0.00	0.00	0.00	0.00	0.00	0.00	0.00	0.00	0.00	1,500.00	
7 POR CONTRATO DE ALCANTARILLAD	2,500.00	0.00	0.00	0.00	0.00	0.00	0.00	0.00	0.00	0.00	0.00	0.00	0.00	0.00	2,500.00	
INGRESOS POR USO INDUSTRIAL	150,531.00	36,972.00	3,025.01	5,962.04	6,655.02	2,035.02	1,485.01	0.00	0.00	0.00	0.00	0.00	0.00	56,134.10	94,396.90	
1 POR AGUA POTABLE A TIEMPO	69,142.00	26,400.00	1,452.01	4,329.63	4,444.00	1,628.02	1,188.01	0.00	0.00	0.00	0.00	0.00	0.00	39,441.67	29,700.33	
2 POR AGUA POTABLE REZAGO	50,887.00	3,177.60	968.00	440.01	880.02	0.00	0.00	0.00	0.00	0.00	0.00	0.00	0.00	5,465.63	45,421.37	
3 POR ALCANTARILLADO SANITARIO A	17,175.00	6,600.00	363.00	1,082.40	1,111.00	407.00	297.00	0.00	0.00	0.00	0.00	0.00	0.00	9,860.40	7,314.60	
4 POR ALCANTARILLADO SANITARIO R	12,832.00	794.40	242.00	110.00	220.00	0.00	0.00	0.00	0.00	0.00	0.00	0.00	0.00	1,366.40	11,465.60	
5 POR RECONEXIÓN	495.00	0.00	0.00	0.00	0.00	0.00	0.00	0.00	0.00	0.00	0.00	0.00	0.00	0.00	495.00	
TRANSFERENCIAS, ASIGNACIONES, SUBS	1,158,199.00	150,000.00	0.00	205,507.00	217,817.00	239,416.00	293,192.22	0.00	0.00	0.00	0.00	0.00	0.00	1,105,932.22	52,266.78	
Subsidios y Subvenciones	1,158,199.00	150,000.00	0.00	205,507.00	217,817.00	239,416.00	293,192.22	0.00	0.00	0.00	0.00	0.00	0.00	1,105,932.22	52,266.78	
SUBSIDIO DEL AYUNTAMIENTO	1,158,199.00	150,000.00	0.00	205,507.00	217,817.00	239,416.00	293,192.22	0.00	0.00	0.00	0.00	0.00	0.00	1,105,932.22	52,266.78	
Total=>	9,805,403.22	3,543,550.07	1,164,634.06	879,267.59	628,901.93	772,695.68	851,465.31	0.00	0.00	0.00	0.00	0.00	0.00	7,840,514.64	1,964,888.58	



C. YOLANDA VIRAMONTES PEREZ
DIRECTORA GENERAL


C. P. FLAVIO HERNANDEZ GORDON
CONTADOR GENERAL

SISTEMA DE AGUA POTABLE Y ALCANTARILLADO DE COMPOSTELA
ESTADO DE NAYARIT
Analítico Mensual de Egresos Pagados al 30/jun/17 (Cuentas Acumulativas)
(Cifras en pesos y centavos)

de Gsto: (Total)

DESCRIPCIÓN	Presupuesto Modificado (1)	Éne	Feb	Mar	Abr	May	Jun	Jul	Ago	Sep	Oct	Nov	Dic	Total (2)	Diferencia (1 - 2)
SERVICIOS PERSONALES	4,145,133.00	1,170,102.69	514,976.74	402,274.61	349,815.70	342,928.32	442,104.31	0.00	0.00	0.00	0.00	0.00	0.00	3,222,202.37	922,930.63
REMUNERACIONES AL PERSONA	3,554,725.00	285,374.42	333,158.78	394,953.80	354,551.49	348,605.87	411,830.78	0.00	0.00	0.00	0.00	0.00	0.00	2,128,475.14	1,426,249.86
REMUNERACIONES ADICIONAL	274,923.00	452,107.42	50,901.82	14,475.94	2,084.00	0.00	0.00	0.00	0.00	0.00	0.00	0.00	0.00	519,569.18	-244,646.18
SEGURIDAD SOCIAL	37,400.00	0.00	0.00	0.00	0.00	0.00	17,528.60	0.00	0.00	0.00	0.00	0.00	0.00	17,528.60	19,871.40
OTRAS PRESTACIONES SOCIALES	278,085.00	432,620.85	130,916.14	-7,155.13	-6,819.79	-5,677.55	12,744.93	0.00	0.00	0.00	0.00	0.00	0.00	556,629.45	-278,544.45
MATERIALES Y SUMINISTROS	660,918.00	153,573.20	96,876.74	78,190.39	125,303.07	55,985.48	93,887.28	0.00	0.00	0.00	0.00	0.00	0.00	603,816.16	57,101.84
MATERIALES DE ADMINISTRACION	75,286.00	27,944.37	4,030.53	3,590.90	0.00	3,564.55	2,167.58	0.00	0.00	0.00	0.00	0.00	0.00	41,297.93	33,988.07
ALIMENTOS Y UTENSILIOS	0.00	4,999.52	3,409.76	0.00	0.00	0.00	0.00	0.00	0.00	0.00	0.00	0.00	0.00	8,409.28	-8,409.28
MATERIALES Y ARTICULOS DE CONSUMO	249,371.00	92,196.13	35,416.02	31,882.37	27,961.00	7,460.35	32,874.94	0.00	0.00	0.00	0.00	0.00	0.00	227,790.81	21,580.19
PRODUCTOS QUIMICOS, FARMACOS Y MEDICAMENTOS	130,447.00	8,194.21	29,707.90	16,575.00	17,850.00	15,300.00	15,585.00	0.00	0.00	0.00	0.00	0.00	0.00	103,212.11	27,234.89
COMBUSTIBLES, LUBRICANTES Y OILS	187,328.00	11,398.97	22,712.53	11,517.17	69,305.04	21,082.79	35,260.18	0.00	0.00	0.00	0.00	0.00	0.00	171,276.68	16,051.32
VESTUARIO, BLANCOS, PRENDAS Y ACCESORIOS	6,208.00	0.00	0.00	14,624.95	10,187.03	8,577.79	7,999.58	0.00	0.00	0.00	0.00	0.00	0.00	41,389.35	-35,181.35
HERRAMIENTAS, REFACCIONES Y REPARACIONES	12,278.00	8,840.00	1,600.00	0.00	0.00	0.00	0.00	0.00	0.00	0.00	0.00	0.00	0.00	10,440.00	1,838.00
SERVICIOS GENERALES	1,654,681.00	241,211.10	192,579.82	210,880.55	212,800.01	213,386.89	213,840.35	0.00	0.00	0.00	0.00	0.00	0.00	1,284,698.72	369,982.28
SERVICIOS BASICOS	1,184,767.00	182,240.05	169,637.89	184,861.04	191,370.79	209,755.89	193,908.82	0.00	0.00	0.00	0.00	0.00	0.00	1,131,774.48	52,992.52
SERVICIOS DE ARRENDAMIENTO	25,000.00	3,600.00	3,900.00	1,800.00	0.00	0.00	2,700.00	0.00	0.00	0.00	0.00	0.00	0.00	12,000.00	13,000.00
SERVICIOS PROFESIONALES, CIENTIFICOS Y LEGALES	0.00	0.00	1,000.00	0.00	0.00	0.00	0.00	0.00	0.00	0.00	0.00	0.00	0.00	1,000.00	-1,000.00
SERVICIOS FINANCIEROS, BANCA Y SEGUROS	9,672.00	3,465.69	1,521.00	689.00	689.00	481.00	468.00	0.00	0.00	0.00	0.00	0.00	0.00	7,313.69	2,358.31
SERVICIOS DE INSTALACION, REPARACIONES Y MANTENIMIENTO	416,457.00	45,255.36	13,670.93	20,233.92	18,190.22	600.00	15,813.53	0.00	0.00	0.00	0.00	0.00	0.00	113,763.96	302,693.04
SERVICIOS DE COMUNICACION Y PUBLICIDAD	0.00	3,400.00	900.00	0.00	0.00	0.00	0.00	0.00	0.00	0.00	0.00	0.00	0.00	4,300.00	-4,300.00
SERVICIOS DE TRASLADO Y VIAJES	18,785.00	3,250.00	1,950.00	3,296.59	2,550.00	2,550.00	950.00	0.00	0.00	0.00	0.00	0.00	0.00	14,546.59	4,238.41
TRANSFERENCIAS, ASIGNACIONES, SUBSIDIOS Y AYUDAS	3,004,582.00	1,203,931.78	394,632.64	236,015.77	177,647.85	186,653.21	232,559.22	0.00	0.00	0.00	0.00	0.00	0.00	2,431,440.47	573,141.53
AYUDAS SOCIALES	2,039,231.00	899,141.51	289,270.50	137,657.03	79,289.11	115,214.50	99,399.50	0.00	0.00	0.00	0.00	0.00	0.00	1,619,972.15	419,258.85
PENSIONES Y JUBILACIONES	965,351.00	304,790.27	105,362.14	98,358.74	98,358.74	71,438.71	133,159.72	0.00	0.00	0.00	0.00	0.00	0.00	811,468.32	153,882.68
BENEFICIOS FISCALES, INMUEBLES E INTANGIBLES	70,343.00	0.00	0.00	0.00	30,000.00	4,000.00	4,482.76	0.00	0.00	0.00	0.00	0.00	0.00	38,482.76	31,860.24
MOBILIARIO Y EQUIPO DE ADMINISTRACION	40,343.00	0.00	0.00	0.00	30,000.00	4,000.00	4,482.76	0.00	0.00	0.00	0.00	0.00	0.00	38,482.76	1,860.24
VEHICULOS Y EQUIPO DE TRANSPORTACION	30,000.00	0.00	0.00	0.00	0.00	0.00	0.00	0.00	0.00	0.00	0.00	0.00	0.00	0.00	30,000.00
Total=>	9,535,657.00	2,768,818.77	1,199,065.94	927,361.32	895,566.63	802,953.90	986,873.92	0.00	0.00	0.00	0.00	0.00	0.00	7,580,640.48	1,955,016.52


YOLANDA VIRAMONTES PEREZ
DIRECTORA GENERAL


C.P. FLAVIO HERNANDEZ GORDON
CONTADOR GENERAL



DIF
COMPOSTELA
2014-2017



ASUNTO: Se remite informe trimestral de la
Cuenta pública.

Compostela, Nayarit; 14 de julio de 2017

C.P. ALICIA MONROY LIZOLA
PRESIDENTE MUNICIPAL DE
COMPOSTELA, NAYARIT.
PRESENTE

AT'N: C.P. Javier Trejo Peña
Tesorero Municipal

Por medio del presente me permito enviarle un cordial saludo y a la vez remitirle el informe de la cuenta pública del Sistema Municipal para el Desarrollo Integral de la Familia de Compostela, Nayarit; correspondiente al **2do. TRIMESTRE DEL AÑO 2017**, con el propósito de que se envíe de manera consolidada a Auditoría Superior del Estado de Nayarit, para fines legales a que haya lugar.

Así mismo informarles que no contamos con ningún otro subsidio solamente el del Ayuntamiento.

Sin otro particular, quedo de Usted.

ATENTAMENTE

QFB. IRMA ARREOLA COSSILION

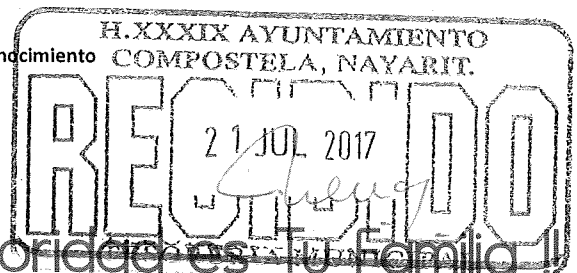
DIRECTORA DE SISTEMA MUNICIPAL DIF COMPOSTELA



DIF
COMPOSTELA
2014-2017

"Nuestra prioridad
es tu familia"

C.c.p. C.P. Felipe Chavarría Castañeda. Contralor Municipal.- Para su conocimiento
C.c.p. Sra. Martha Alicia Cambero Monroy. Presidenta de DIF Compostela. Para su conocimiento



DIF MUNICIPAL
LEANDRO VALLE S/N C.P. 63700
COMPOSTELA NAY.
TELS:(327) 277.1657
www.e-compostela.gob.mx

ii Nuestra Prioridad es Tu Familia !!



Compostela, Nayarit; 14 de julio de 2017

**C.P. ALICIA MONROY LIZOLA
PRESIDENTE MUNICIPAL DE
COMPOSTELA, NAYARIT.
P R E S E N T E**

**AT'N: C.P. Javier Trejo Peña
Tesorero Municipal**

Por medio del presente me permito enviarle un cordial saludo y a la vez informarle que el Sistema Municipal para el Desarrollo Integral de la Familia de Compostela, Nayarit; no ejerce ningún recurso proporcionado por la Federación, con el propósito de que se informe a Auditoría Superior del Estado de Nayarit, para fines legales a que haya lugar.

Sin otro particular, quedo de Usted.

ATENTAMENTE


QFB. IRMA ARREOLA COSSILION

DIRECTORA DE SISTEMA MUNICIPAL DIF COMPOSTELA



**DIF
COMPOSTELA
2014-2017
"Nuestra prioridad
es tu familia"
DIF MUNICIPAL
COMPOSTELA**

C.c.p. C.P. Felipe Chavarría Castañeda. Contralor Municipal.- Para su conocimiento
C.c.p. Sra. Martha Alicia Cambero Monroy. Presidenta de DIF Compostela. Para su conocimiento



DIF MUNICIPAL
LEANDRO VALLE S/N C.P. 63700
COMPOSTELA NAY.
TELS.(327) 277.1657
www.e-compostela.gob.mx

¡ Nuestra Prioridad es Tu Familia !!



SISTEMA MUNICIPAL DIF COMPOSTELA

FLUJO CONTABLE DE INGRESOS Y EGRESOS
Municipio de Compostela Nayarit
SEGUNDO AVANCE DE GESTIÓN FINANCIERA – DEL 01 DE ABRIL AL 30 DE JUNIO 2017

INGRESOS

TITULO	APROBADO	INGRESOS DEL PERIODO	AVANCE DEL PERIODO	POR INGRESAR
Aprovechamientos por aportaciones y coop.	144,000.00	33,270.00	23.10%	110,730.00
Cuotas de Recuperación	144,000.00	33,270.00	23.10%	110,730.00
Subsidios	4,800,000.00	1,362,037.85	28.38%	3,437,962.15
Subsidio del Ayuntamiento	4,800,000.00	1,362,037.85	28.38%	3,437,962.15
Endeudamiento interno				
Prestamos de la Cuenta Pública Interna				
Endeudamiento Externo				
Prestamos de la deuda externa				
TOTAL DE INGRESOS	9,888,000.00	2,790,615.70	28.06%	7,097,384.30

EGRESOS

CAPÍTULO	APROBADO	EGRESOS DEL PERIODO	AVANCE FINANCIERO	POR EJERCER
Servicios Personales	3,587,298.13	951,052.34	26.51%	2,636,245.79
Materiales y Suministros	143,207.92	31,388.01	21.92%	111,819.91
Servicios Generales	853,493.95	145,305.00	17.02%	708,188.95
Transferencias, Asignaciones, Subsidios y Otras	360,000.00	330,844.68	91.90%	29,155.32
Bienes Muebles, Inmuebles e Intangibles				
Inversión Pública				
Inversiones Financieras y Otras Provisiones				
Deuda Pública				
Otros gastos				
TOTAL DE EGRESOS	4,944,000.00	1,458,590.03	29.50%	3,485,409.97

ATENTAMENTE

QFB. IRMA ARREOLA COSSILION

DIRECTORA DEL SISTEMA MUNICIPAL DIF COMPOSTELA



DIF
COMPOSTELA
2014-2017

"Nuestra prioridad
es tu familia"
DIF MUNICIPAL
COMPOSTELA

SISTEMA MUNICIPAL DIF COMPOSTELA

FLUJO CONTABLE DE INGRESOS Y EGRESOS
Municipio de Compostela Nayarit
SEGUNDO AVANCE DE GESTIÓN FINANCIERA – DEL 01 DE ENERO AL 30 DE JUNIO 2017

INGRESOS

TITULO	APROBADO	INGRESOS DEL PERIODO	AVANCE DEL PERIODO	POR INGRESAR
Aprovechamientos por aportaciones y coop.	144,000.00	74,310.00	51.60%	69,690.00
Cuotas de Recuperación	144,000.00	74,310.00	51.60%	69,690.00
Subsidios	4,800,000.00	2,821,917.65	58.79%	1,978,082.35
Subsidio del Ayuntamiento	4,800,000.00	2,821,917.65	58.79%	1,978,082.35
Endeudamiento interno				
Prestamos de la Cuenta Pública Interna				
Endeudamiento Externo				
Prestamos de la deuda externa				
TOTAL DE INGRESOS	9,888,000.00	5,792,455.30	58.58%	4,095,544.70

EGRESOS

CAPÍTULO	APROBADO	EGRESOS DEL PERIODO	AVANCE FINANCIERO	POR EJERCER
Servicios Personales	3,587,298.13	1,920,182.07	53.53%	1,667,116.06
Materiales y Suministros	143,207.92	62,833.05	43.88%	80,374.87
Servicios Generales	853,493.95	288,352.01	33.78%	565,141.94
Transferencias, Asignaciones, Subsidios y Otras	360,000.00	634,029.11	176.12%	-274,029.11
Bienes Muebles, Inmuebles e Intangibles				
Inversión Pública				
Inversiones Financieras y Otras Provisiones				
Deuda Pública				
Otros gastos				
TOTAL DE EGRESOS	4,944,000.00	2,905,396.24	58.76%	2,038,603.76

ATENTAMENTE


QFB. IRMA ARREOLA COSSILION
DIRECTORA DEL SISTEMA MUNICIPAL DIF COMPOSTELA

**Estado de Variación en la Hacienda Pública
DEL 1° DE ABR AL 30/JUN/2017**

(Cifras en pesos y centavos)

CONCEPTO	Hacienda Pública / Patrimonio	Hacienda Pública / Patrimonio Generado de Ejercicios Anteriores	Hacienda Pública / Patrimonio Generado del Ejercicio	Ajustes por Cambios de Valor	TOTAL
Rectificaciones de Resultados de Ejercicios Anteriores 2016					
Rectificaciones de Resultados de Ejercicios Anteriores					
Patrimonio Neto Inicial Ajustado del Ejercicio 2016					
Aportaciones					
Donaciones de Capital					
Variaciones de la Hacienda Pública/Patrimonio Neto del Ejercicio 2016					
Resultados del Ejercicio (Ahorro/Desahorro)		-24,092.60	-83,382.85	-83,382.85	-107,475.45
Resultados de Ejercicios Anteriores		-24,092.60			-24,092.60
Revalúos					
Reservas					
Hacienda Pública/Patrimonio Neto Final del Ejercicio 2016		<u>-24,092.60</u>	<u>-83,382.85</u>	<u>-83,382.85</u>	<u>-107,475.45</u>
Patrimonio Neto Inicial Ajustado del Ejercicio 2016					
Actualización de la Hacienda Pública/Patrimonio					
Cambios de la Hacienda Pública/Patrimonio Neto del Ejercicio 2017					
Aportaciones					
Donaciones de Capital					
Actualización de la Hacienda Pública/Patrimonio					
Variaciones de la Hacienda Pública/Patrimonio Neto del Ejercicio 2017					
Resultados del Ejercicio (Ahorro/Desahorro)		31,917.71	20,100.67	20,100.67	20,100.67
Resultados de Ejercicios Anteriores		31,917.71			0.00
Revalúos					
Reservas					
Saldo Neto en la Hacienda Pública / Patrimonio del Ejercicio 2017		<u>7,825.11</u>	<u>-63,282.18</u>	<u>-63,282.18</u>	<u>-87,374.78</u>



DIF
COMPOSTELA
"Nuestra prioridad es tu familia"

DIF MUNICIPAL
COMPOSTELA, NAYARIT.

[Handwritten signature]

Estado de Flujo de Efectivo

Del 1o de Abril AL 30/jun/2017

(Cifras en pesos y centavos)

Página:

1

Flujos Netos de Efectivo de las Actividades de Operación

	2017	2016
ORIGEN:	\$1,395,307.85	\$1,442,100.42
Aprovechamientos de Tipo Corriente	\$33,270.00	\$30,362.00
Transferencias, Asignaciones y Subsidios y Otras Ayudas	\$1,362,037.85	\$1,415,237.10
Otros Orígenes de Operación		(\$3,498.68)
APLICACIÓN:	\$1,453,891.09	\$1,528,981.95
Servicios Personales	\$951,052.34	\$934,044.59
Materiales y Suministros	\$31,388.01	\$8,652.46
Servicios Generales	\$145,305.00	\$304,043.87
Ayudas Sociales	\$330,844.68	\$282,241.03
Otras Aplicaciones de Operación	(\$4,698.94)	
	(\$58,583.24)	(\$86,881.53)

Flujos Netos de Efectivo por Actividades de Operación

Flujos Netos de Efectivo de las Actividades de Inversión

ORIGEN:

APLICACIÓN:

Flujos Netos de Efectivo por Actividades de Inversión

Flujos Netos de Efectivo de las Actividades de Financiamiento

ORIGEN:


APLICACIÓN:

Flujos Netos de Efectivo por Actividades de Financiamiento

Disminución Neta en el Efectivo y Equivalentes al Efectivo:

Efectivo y Equivalentes al Efectivo al Inicio del Ejercicio
Efectivo y Equivalentes al Efectivo al Final del Ejercicio

	(\$58,583.24)	(\$86,881.53)
	\$0.00	\$0.00
	(\$58,583.24)	(\$86,881.53)



"Nuestra prioridad
es tu familia"
DIF MUNICIPAL
COMPOSTELA, NAYARIT.

Estado de Actividades
Del 1º/Abr al 30/jun/2017

(Cifras en pesos y centavos)

	2017 %	2016	%
1.- INGRESOS Y OTROS BENEFICIOS			
INGRESOS DE GESTIÓN	33,270.00	30,362.00	2.10
APROVECHAMIENTOS DE TIPO CORRIENTE	33,270.00	30,362.00	2.10
APROVECHAMIENTOS POR APORTACIONES Y COOPERACIONES	33,270.00	30,362.00	2.10
PARTICIPACIONES, APORTACIONES, TRANSFERENCIAS, ASI	1,362,037.87	1,415,237.10	97.90
TRANSFERENCIAS, ASIGNACIONES, SUBSIDIOS Y OTRAS AY	1,362,037.87	1,415,237.10	97.90
SUBSIDIOS Y SUBVENCIONES	1,362,037.87	1,415,237.10	97.90
Total de Ingresos y Otros Beneficios	1,395,307.87	1,445,599.10	100.00

2.- GASTOS Y OTRAS PERDIDAS

GASTOS DE FUNCIONAMIENTO	1,127,745.35	1,246,740.92	81.54
SERVICIOS PERSONALES	951,052.34	934,044.59	61.09
REMUNERACIONES AL PERSONAL DE CARÁCTER PERMANENTE	531,657.42	632,542.42	41.37
REMUNERACIONES ADICIONALES Y ESPECIALES	419,394.92	301,502.17	19.72
MATERIALES Y SUMINISTROS	31,388.01	8,652.46	0.57
MATERIALES DE ADMINISTRACIÓN, EMISIÓN DE DOCUMENTO	5,968.84	1,228.46	0.08
COMBUSTIBLES, LUBRICANTES Y ADITIVOS	24,707.94	6,780.00	0.44
HERRAMIENTAS, REFACCIONES Y ACCESORIOS MENORES	711.23	644.00	0.04
SERVICIOS GENERALES	145,305.00	304,043.87	19.89
SERVICIOS BÁSICOS	9,001.00	7,797.00	0.51
SERVICIOS DE ARRENDAMIENTO	0.00	0.00	0.00
SERVICIOS FINANCIEROS, BANCARIOS Y COMERCIALES	1,357.20	1,357.20	0.09
SERVICIOS DE INSTALACIÓN, REPARACIÓN, MANTENIMIENTO	10,832.94	20,210.60	1.32
SERVICIOS DE COMUNICACIÓN SOCIAL Y PUBLICIDAD	1,000.00	5,200.00	0.34
SERVICIOS DE TRASLADO Y VIÁTICOS	18,317.71	17,239.79	1.13
SERVICIOS OFICIALES	101,482.13	250,127.28	16.36
OTROS SERVICIOS GENERALES	3,314.02	2,112.00	0.14
TRANSFERENCIAS, ASIGNACIONES, SUBSIDIOS Y OTRAS AY	330,844.68	282,241.03	18.46
AYUDAS SOCIALES	330,844.68	282,241.03	18.46
AYUDAS SOCIALES A PERSONAS	330,844.68	282,241.03	18.46
Total de Gastos y Otras Pérdidas	1,458,590.03	1,528,981.95	100.00




[Handwritten signature]

Resultado del Ejercicio (Ahorro/Desahorro) -9,168.59

-248,972.64

MUNICIPIO DE COMPOSTELA
ESTADO DE NAYARIT
ESTADO DE RESULTADOS
FORMA POR OBJETO DEL GASTO
(Cifras en pesos y centavos)

	PERIODO	%	ACUMULADO	%
	2/ene al 30/jun/2017		1º/Ene al 30/jun/2017	
1.- INGRESOS				
APROVECHAMIENTOS POR APORTACIONES Y COOP	74,310.00	2.57%	74,310.00	2.57%
SUBSIDIOS Y SUBVENCIONES	2,821,917.65	97.43%	2,821,917.65	97.43%
Total de Ingresos	2,896,227.65	100.00%	2,896,227.65	100.00%
2.- GASTOS				
REMUNERACIONES AL PERSONAL DE CARÁCTER P	1,137,870.40	39.16%	1,137,870.40	39.16%
REMUNERACIONES ADICIONALES Y ESPECIALES	782,311.67	26.93%	782,311.67	26.93%
MATERIALES DE ADMINISTRACIÓN, EMISIÓN DE	9,979.85	0.34%	9,979.85	0.34%
COMBUSTIBLES, LUBRICANTES Y ADITIVOS	52,141.97	1.79%	52,141.97	1.79%
HERRAMIENTAS, REFACCIONES Y ACCESORIOS M	711.23	0.02%	711.23	0.02%
SERVICIOS BÁSICOS	16,575.00	0.57%	16,575.00	0.57%
SERVICIOS DE ARRENDAMIENTO	6,438.00	0.22%	6,438.00	0.22%
SERVICIOS FINANCIEROS, BANCARIOS Y COMER	2,714.40	0.09%	2,714.40	0.09%
SERVICIOS DE INSTALACIÓN, REPARACIÓN, MA	16,543.37	0.57%	16,543.37	0.57%
SERVICIOS DE COMUNICACIÓN SOCIAL Y PUBLI	10,176.00	0.35%	10,176.00	0.35%
SERVICIOS DE TRASLADO Y VIÁTICOS	37,176.02	1.28%	37,176.02	1.28%
SERVICIOS OFICIALES	195,415.20	6.73%	195,415.20	6.73%
OTROS SERVICIOS GENERALES	3,314.02	0.11%	3,314.02	0.11%
AYUDAS SOCIALES A PERSONAS	634,029.11	21.82%	634,029.11	21.82%
Total de Gastos	2,905,396.24	100.00%	2,905,396.24	100.00%
PERDIDA DEL EJERCICIO	-9,168.59		-9,168.59	



DIF
COMPOSTELA
2014-2017

"Nuestra prioridad
es tu familia"


DIF MUNICIPAL
COMPOSTELA, NAYARIT.

MUNICIPIO DE COMPOSTELA
ESTADO DE NAYARIT
ESTADO DE RESULTADOS
FORMA POR OBJETO DEL GASTO
(Cifras en pesos y centavos)

	PERIODO	%	ACUMULADO	%
	2/abr al 30/jun/2017		1º/Ene al 30/jun/2017	
1.- INGRESOS				
APROVECHAMIENTOS POR APORTACIONES Y COOP	33,270.00	2.38%	74,310.00	2.57%
SUBSIDIOS Y SUBVENCIONES	1,362,037.85	97.62%	2,821,917.65	97.43%
Total de Ingresos	1,395,307.85	100.00%	2,896,227.65	100.00%
2.- GASTOS				
REMUNERACIONES AL PERSONAL DE CARÁCTER P	531,657.42	36.45%	1,137,870.40	39.16%
REMUNERACIONES ADICIONALES Y ESPECIALES	419,394.92	28.75%	782,311.67	26.93%
MATERIALES DE ADMINISTRACIÓN, EMISIÓN DE	5,968.84	0.41%	9,979.85	0.34%
COMBUSTIBLES, LUBRICANTES Y ADITIVOS	24,707.94	1.69%	52,141.97	1.79%
HERRAMIENTAS, REFACCIONES Y ACCESORIOS M	711.23	0.05%	711.23	0.02%
SERVICIOS BÁSICOS	9,001.00	0.62%	16,575.00	0.57%
SERVICIOS DE ARRENDAMIENTO	0.00	0.00%	6,438.00	0.22%
SERVICIOS FINANCIEROS, BANCARIOS Y COMER	1,357.20	0.09%	2,714.40	0.09%
SERVICIOS DE INSTALACIÓN, REPARACIÓN, MA	10,832.94	0.74%	16,543.37	0.57%
SERVICIOS DE COMUNICACIÓN SOCIAL Y PUBLI	1,000.00	0.07%	10,176.00	0.35%
SERVICIOS DE TRASLADO Y VIÁTICOS	18,317.71	1.26%	37,176.02	1.28%
SERVICIOS OFICIALES	101,482.13	6.96%	195,415.20	6.73%
OTROS SERVICIOS GENERALES	3,314.02	0.23%	3,314.02	0.11%
AYUDAS SOCIALES A PERSONAS	330,844.68	22.68%	634,029.11	21.82%
Total de Gastos	1,458,590.03	100.00%	2,905,396.24	100.00%
PERDIDA DEL EJERCICIO	-63,282.18		-9,168.59	




(Cifras en pesos y centavos)	2017	%	2016	%
1.- INGRESOS Y OTROS BENEFICIOS				
INGRESOS DE GESTIÓN	74,310.00	2.57	65,052.00	2.33
APROVECHAMIENTOS DE TIPO CORRIENTE	74,310.00	2.57	65,052.00	2.33
<i>APROVECHAMIENTOS POR APORTACIONES Y COOPERACION</i>	74,310.00	2.57	65,052.00	2.33
PARTICIPACIONES, APORTACIONES, TRANSFERENCIAS, ASI	2,821,917.65	97.43	2,729,759.45	97.67
TRANSFERENCIAS, ASIGNACIONES, SUBSIDIOS Y OTRAS A	2,821,917.65	97.43	2,729,759.45	97.67
<i>SUBSIDIOS Y SUBVENCIONES</i>	2,821,917.65	97.43	2,729,759.45	97.67
Total de Ingresos y Otros Beneficios	2,896,227.65	100.00	2,794,811.45	100.00
2.- GASTOS Y OTRAS PERDIDAS				
GASTOS DE FUNCIONAMIENTO	2,271,367.13	78.18	2,588,883.26	85.05
SERVICIOS PERSONALES	1,920,182.07	66.09	2,103,075.23	69.09
<i>REMUNERACIONES AL PERSONAL DE CARÁCTER PERMANENTE</i>	1,137,870.40	39.16	1,211,084.84	39.79
<i>REMUNERACIONES ADICIONALES Y ESPECIALES</i>	782,311.67	26.93	891,990.39	29.31
MATERIALES Y SUMINISTROS	62,833.05	2.16	21,188.05	0.70
<i>MATERIALES DE ADMINISTRACIÓN, EMISIÓN DE DOCUMENTOS</i>	9,979.85	0.34	11,855.95	0.39
<i>COMBUSTIBLES, LUBRICANTES Y ADITIVOS</i>	52,141.97	1.79	8,688.10	0.29
<i>HERRAMIENTAS, REFACCIONES Y ACCESORIOS MENORES</i>	711.23	0.02	644.00	0.02
SERVICIOS GENERALES	288,352.01	9.92	464,619.98	15.26
<i>SERVICIOS BÁSICOS</i>	16,575.00	0.57	13,722.00	0.45
<i>SERVICIOS DE ARRENDAMIENTO</i>	6,438.00	0.22		
<i>SERVICIOS FINANCIEROS, BANCARIOS Y COMERCIALES</i>	2,714.40	0.09	2,714.40	0.09
<i>SERVICIOS DE INSTALACIÓN, REPARACIÓN, MANTENIMIENTO</i>	16,543.37	0.57	32,773.99	1.08
<i>SERVICIOS DE COMUNICACIÓN SOCIAL Y PUBLICIDAD</i>	10,176.00	0.35	10,500.00	0.34
<i>SERVICIOS DE TRASLADO Y VIÁTICOS</i>	37,176.02	1.28	28,474.83	0.94
<i>SERVICIOS OFICIALES</i>	195,415.20	6.73	373,849.76	12.28
<i>OTROS SERVICIOS GENERALES</i>	3,314.02	0.11	2,585.00	0.08
TRANSFERENCIAS, ASIGNACIONES, SUBSIDIOS Y OTRAS AYUDAS	634,029.11	21.82	454,900.83	14.95
AYUDAS SOCIALES	634,029.11	21.82	454,900.83	14.95
<i>AYUDAS SOCIALES A PERSONAS</i>	634,029.11	21.82	454,900.83	14.95
Total de Gastos y Otras Pérdidas	2,905,396.24	100.00	3,043,784.09	100.00
Resultado del Ejercicio (Ahorro/Desahorro)	-9,168.59		-248,972.64	



MUNICIPIO DE COMPOSTELA
ESTADO DE NAYARIT
Estado de Situación Financiera
AL 30/JUN/2017
(Cifras en pesos y centavos)

ACTIVO			
<u>ACTIVO CIRCULANTE</u>			
BANCOS/TESORERÍA		\$24,922.37	
	Suma ACTIVO CIRCULANTE		\$24,922.37
	TOTAL DE ACTIVO		<u><u>\$24,922.37</u></u>
PASIVO			
<u>PASIVO CIRCULANTE</u>			
SERVICIOS PERSONALES POR PAGAR A CORTO PLAZO		\$2,967.58	
RETENCIONES Y CONTRIBUCIONES POR PAGAR A CORT		\$23,298.27	
	Suma PASIVO CIRCULANTE		\$26,265.85
	TOTAL DE PASIVO		<u><u>\$26,265.85</u></u>
PATRIMONIO			
<u>HACIENDA PÚBLICA /PATRIMONIO GENERADO</u>			
RESULTADO DEL EJERCICIO (DESAHORRO)		-\$9,168.59	
RESULTADOS DE EJERCICIOS ANTERIORES		\$7,825.11	
	Suma HACIENDA PÚBLICA /PATRIMONIO GENERADO		-\$1,343.48
	TOTAL DE PATRIMONIO		<u><u>-\$1,343.48</u></u>
	TOTAL DE PASIVO Y PATRIMONIO		<u><u>\$24,922.37</u></u>



DIF
COMPOSTELA
2014-2017

"Nuestra prioridad
es tu familia"


DIF MUNICIPAL
COMPOSTELA, NAYARIT.

ORIGEN DE LOS RECURSOS

EXISTENCIA EN EFECTIVO Y EQUIVALENTES AL 1/ene/17	65,668.91
APROVECHAMIENTOS DE TIPO CORRIENTE	74,310.00
TRANSFERENCIAS, ASIGNACIONES, SUBSIDIOS	2,821,917.65
Disminuciones del Activo	2,896,227.65
Incrementos del Pasivo	3,230,626.88
TOTAL ORIGEN	9,088,751.09

APLICACION DE LOS RECURSOS

SERVICIOS PERSONALES	1,920,182.07
MATERIALES Y SUMINISTROS	62,833.05
SERVICIOS GENERALES	288,352.01
AYUDAS SOCIALES	634,029.11
Incrementos del Activo	2,896,227.65
Disminuciones del Pasivo	3,262,204.83
EXISTENCIA EN EFECTIVO Y EQUIVALENTES AL 30/jun/17	24,922.37
TOTAL APLICACION	9,088,751.09



DIF
COMPOSTELA
2014-2017

"Nuestra prioridad
es tu familia"

DIF MUNICIPAL
COMPOSTELA, NAYARIT.


MUNICIPIO DE COMPOSTELA
ESTADO DE NAYARIT
ESTADO DE ORIGEN Y APLICACION DE RECURSOS
DE 01/ABR AL 30/JUN/17

ORIGEN DE LOS RECURSOS

EXISTENCIA EN EFECTIVO Y EQUIVALENTES AL 31/mar/17	83,505.61
APROVECHAMIENTOS DE TIPO CORRIENTE	33,270.00
TRANSFERENCIAS, ASIGNACIONES, SUBSIDIOS	1,362,037.85
Disminuciones del Activo	1,395,307.85
Incrementos del Pasivo	1,546,386.97
TOTAL ORIGEN	4,420,508.28

APLICACION DE LOS RECURSOS

SERVICIOS PERSONALES	951,052.34
MATERIALES Y SUMINISTROS	31,388.01
SERVICIOS GENERALES	145,305.00
AYUDAS SOCIALES	330,844.68
Incrementos del Activo	1,395,307.85
Disminuciones del Pasivo	1,541,688.03
EXISTENCIA EN EFECTIVO Y EQUIVALENTES AL 30/jun/17	24,922.37
TOTAL APLICACION	4,420,508.28



DIF
COMPOSTELA
2014-2017

"Nuestra prioridad
es tu familia"

DIF MUNICIPAL
COMPOSTELA, NAYARIT.

MUNICIPIO DE COMPOSTELA
ESTADO DE NAYARIT
ESTADO DE FLUJO OPERACIONAL
DE 02/ENE AL 30/JUN/17

INGRESOS



EXISTENCIA AL 1 ene 2017	7,825.11
APROVECHAMIENTOS DE TIPO CORRIENTE	74,310.00
TRANSFERENCIAS, ASIGNACIONES, SUBSIDIOS Y OTRAS A	2,821,917.65
TOTAL INGRESOS	2,904,052.76

EGRESOS POR OBJETO DEL GASTO

SERVICIOS PERSONALES	1,920,182.07
MATERIALES Y SUMINISTROS	62,833.05
SERVICIOS GENERALES	288,352.01
AYUDAS SOCIALES	634,029.11
TOTAL EGRESOS	2,905,396.24

INTEGRACION DE LA EXISTENCIA

BANCOS/TESORERÍA	24,922.37
SERVICIOS PERSONALES POR PAGAR A CORTO PLAZO	-2,967.58
RETENCIONES Y CONTRIBUCIONES POR PAGAR A CORTO P	-23,298.27
TOTAL EXISTENCIA A FINAL	-1,343.48



DIF
COMPOSTELA
2014-2017

"Nuestra prioridad
es tu familia"
DIF MUNICIPAL
COMPOSTELA, NAYARIT.

INGRESOS


EXISTENCIA AL 31 mar 2017	61,938.70
APROVECHAMIENTOS DE TIPO CORRIENTE	33,270.00
TRANSFERENCIAS, ASIGNACIONES, SUBSIDIOS Y OTRAS A	1,362,037.85
TOTAL INGRESOS	1,457,246.55

EGRESOS POR OBJETO DEL GASTO

SERVICIOS PERSONALES	951,052.34
MATERIALES Y SUMINISTROS	31,388.01
SERVICIOS GENERALES	145,305.00
AYUDAS SOCIALES	330,844.68
TOTAL EGRESOS	1,458,590.03


INTEGRACION DE LA EXISTENCIA

BANCOS/TESORERÍA	24,922.37
SERVICIOS PERSONALES POR PAGAR A CORTO PLAZO	-2,967.58
RETENCIONES Y CONTRIBUCIONES POR PAGAR A CORTO P	-23,298.27
TOTAL EXISTENCIA A FINAL	-1,343.48



1- Balanza de Comprobación del 1/ene al 30/jun/2017

Nat. Cuenta	Nombre de la cuenta	SALDO ANTERIOR		MOVIMIENTOS		SALDO ACTUAL	
		DEUDOR	ACREEDOR	DEUDOR	ACREEDOR	DEUDOR	ACREEDOR
D 1112	BANCOS/TESORERIA	0.00	0.00	2,961,896.56	2,936,974.19	24,922.37	0.00
D 1122	CUENTAS POR COBRAR A CORTO PLAZO	0.00	0.00	2,821,917.65	2,821,917.65	0.00	0.00
D 1124	INGRESOS POR RECUPERAR A CORTO PLAZO	0.00	0.00	74,310.00	74,310.00	0.00	0.00
A 2111	SERVICIOS PERSONALES POR PAGAR A CORTO PLAZO	0.00	0.00	2,129,929.66	2,132,897.24	0.00	2,967.58
A 2112	PROVEEDORES POR PAGAR A CORTO PLAZO	0.00	0.00	351,185.06	351,185.06	0.00	0.00
A 2115	TRANSFERENCIAS OTORGADAS POR PAGAR A CORTO PLAZO	0.00	0.00	634,029.11	634,029.11	0.00	0.00
A 2117	RETENCIONES Y CONTRIBUCIONES POR PAGAR A CORTO PLAZO	0.00	0.00	147,061.00	170,359.27	0.00	23,298.27
A 3210	RESULTADOS DEL EJERCICIO (AHORRO/DESAHORRO)	0.00	0.00	31,917.71	31,917.71	0.00	0.00
A 3220	RESULTADOS DE EJERCICIOS ANTERIORES	0.00	0.00	0.00	7,825.11	0.00	7,825.11
A 4167	APROVECHAMIENTOS POR APORTACIONES Y SUBSIDIOS Y SUBVENCIONES	0.00	0.00	0.00	74,310.00	0.00	74,310.00
A 4223	REMUNERACIONES AL PERSONAL DE CARÁCTER TEMPORAL	0.00	0.00	0.00	2,821,917.65	0.00	2,821,917.65
D 5111	REMUNERACIONES ADICIONALES Y ESPECIALES	0.00	0.00	1,137,870.40	0.00	1,137,870.40	0.00
D 5113	MATERIALES DE ADMINISTRACION, EMISION DE COMBUSTIBLES, LUBRICANTES Y ADITIVOS	0.00	0.00	782,311.67	0.00	782,311.67	0.00
D 5126	HERRAMIENTAS, REFACCIONES Y ACCESORIOS	0.00	0.00	9,979.85	0.00	9,979.85	0.00
D 5129	SERVICIOS BÁSICOS	0.00	0.00	52,141.97	0.00	52,141.97	0.00
D 5131	SERVICIOS DE ARRENDAMIENTO	0.00	0.00	711.23	0.00	711.23	0.00
D 5132	SERVICIOS FINANCIEROS, BANCARIOS Y COMERCIALES	0.00	0.00	16,575.00	0.00	16,575.00	0.00
D 5134	SERVICIOS DE INSTALACIÓN, REPARACIÓN, MANTENIMIENTO Y VIÁTICOS	0.00	0.00	6,438.00	0.00	6,438.00	0.00
D 5135	SERVICIOS DE COMUNICACIÓN SOCIAL Y PUBLICIDAD	0.00	0.00	2,714.40	0.00	2,714.40	0.00
D 5136	SERVICIOS DE TRaslado y viáticos	0.00	0.00	16,543.37	0.00	16,543.37	0.00
D 5137	SERVICIOS OFICIALES	0.00	0.00	10,176.00	0.00	10,176.00	0.00
D 5138	OTROS SERVICIOS GENERALES	0.00	0.00	37,176.02	0.00	37,176.02	0.00
D 5139	AYUDAS SOCIALES A PERSONAS	0.00	0.00	195,415.20	0.00	195,415.20	0.00
D 5241	LEY DE INGRESOS ESTIMADO	0.00	0.00	3,314.02	0.00	3,314.02	0.00
D 8110	LEY DE INGRESOS POR EJECUTAR	0.00	0.00	634,029.11	0.00	634,029.11	0.00
A 8120	MODIFICACIONES A LA LEY DE INGRESOS ES	0.00	0.00	4,944,000.00	0.00	4,944,000.00	0.00
D 8130	LEY DE INGRESOS DEVENGADA	0.00	0.00	2,896,227.65	7,696,227.65	2,752,227.65	4,800,000.00
A 8140	LEY DE INGRESOS RECAUDADA	0.00	0.00	2,896,227.65	0.00	0.00	0.00
A 8150	PRESUPUESTO DE EGRESOS APROBADO	0.00	0.00	0.00	2,896,227.65	0.00	2,896,227.65
D 8210	PRESUPUESTO DE EGRESOS POR EJERCER	0.00	0.00	0.00	4,944,000.00	0.00	4,944,000.00
A 8230	MODIFICACIONES AL PRESUPUESTO DE EGRESOS	0.00	0.00	4,944,000.00	2,905,396.24	2,038,603.76	0.00
D 8240	PRESUPUESTO DE EGRESOS COMPROMETIDO	0.00	0.00	373,371.06	373,371.06	0.00	0.00
D 8250	PRESUPUESTO DE EGRESOS DEVENGADO	0.00	0.00	2,905,396.24	2,905,396.24	0.00	0.00
D 8260	PRESUPUESTO DE EGRESOS EJERCIDO	0.00	0.00	2,905,396.24	2,905,396.24	0.00	0.00
D 8270	PRESUPUESTO DE EGRESOS PAGADO	0.00	0.00	2,905,396.24	0.00	2,905,396.24	0.00
Sumas =>		0.00	0.00	42,485,281.96	42,485,281.96	15,570,546.26	15,570,546.26



2- Balanza de Comprobación del 1/abr al 30/jun/2017

Nat. Cuenta	Nombre de la cuenta	SALDO ANTERIOR		MOVIMIENTOS		SALDO ACTUAL	
		DEUDOR	ACREEDOR	DEUDOR	ACREEDOR	DEUDOR	ACREEDOR
D 1112-03-0001	CTA. 4095442221	83,505.61	0.00	1,395,307.85	1,453,891.09	24,922.37	0.00
D 1122-93	Subsidios y Subvenciones	0.00	0.00	1,362,037.85	1,362,037.85	0.00	0.00
D 1124-61	Aprovechamiento de tipo corriente	0.00	0.00	33,270.00	33,270.00	0.00	0.00
A 2111-1-11301	SUELDOS AL PERSONAL DE BASE	0.00	0.00	531,657.42	531,657.42	0.00	0.00
A 2111-3-13201	PRIMAS DE VACACIONES	0.00	0.00	38,188.56	38,188.56	0.00	0.00
A 2111-3-13206	AYUDA PARA DESPENSA	0.00	0.00	5,917.32	5,917.32	0.00	0.00
A 2111-3-13207	AYUDA ESCOLAR	0.00	0.00	2,728.62	2,728.62	0.00	0.00
A 2111-3-13208	AYUDA PARA TRANSPORTE	0.00	0.00	6,332.58	6,332.58	0.00	0.00
A 2111-3-13209	AYUDA PARA RENTA	0.00	0.00	8,019.54	8,019.54	0.00	0.00
A 2111-3-13210	PREVISION SOCIAL	0.00	0.00	13,307.28	13,307.28	0.00	0.00
A 2111-3-13211	PRODUCTIVIDAD	0.00	0.00	3,373.38	3,373.38	0.00	0.00
A 2111-3-13212	QUINQUENIO	0.00	0.00	10,115.76	10,115.76	0.00	0.00
A 2111-3-13213	APOYO DOMESTICO	0.00	0.00	9,358.74	9,358.74	0.00	0.00
A 2111-3-13215	BONO AYUDA PARA DESPENSA	0.00	0.00	22,312.53	22,312.53	0.00	0.00
A 2111-3-13216	AGUINALDO	0.00	33.58	17,066.00	20,000.00	0.00	2,967.58
A 2111-3-13218	APOYO PARA GUARDERIA Y ACT. CULTURALE	0.00	0.00	4,066.00	4,066.00	0.00	0.00
A 2111-3-13219	BONO DE PREVISION SOCIAL I	0.00	0.00	57,982.54	57,982.54	0.00	0.00
A 2111-3-13220	BONO DE PREVISION SOCIAL II	0.00	0.00	62,442.75	62,442.75	0.00	0.00
A 2111-3-13223	FONDO DE AHORRO	0.00	0.00	28,099.32	28,099.32	0.00	0.00
A 2111-3-13401	COMPENSACIONES ORDINARIAS	0.00	0.00	137,150.00	137,150.00	0.00	0.00
A 2112-1-21102	ARTICULOS Y MATERIAL DE OFICINA	0.00	0.00	4,425.99	4,425.99	0.00	0.00
A 2112-1-21601	MATERIALES Y ARTICULOS DE LIMPIEZA	0.00	0.00	1,542.85	1,542.85	0.00	0.00
A 2112-1-26101	COMBUSTIBLES, LUBRICANTES Y ADITIVOS	0.00	0.00	24,707.94	24,707.94	0.00	0.00
A 2112-1-29602	ARTICULOS AUTOMOTRICES MENORES	0.00	0.00	711.23	711.23	0.00	0.00
A 2112-1-31301	AGUA	0.00	0.00	1,340.00	1,340.00	0.00	0.00
A 2112-1-31401	TELEFONIA TRADICIONAL	0.00	0.00	4,497.00	4,497.00	0.00	0.00
A 2112-1-31501	TELEFONIA CELULAR	0.00	0.00	3,164.00	3,164.00	0.00	0.00
A 2112-1-34101	COMISIONES BANCARIAS	0.00	0.00	1,357.20	1,357.20	0.00	0.00
A 2112-1-35501	REPARACION Y MANTENIMIENTO DE EQUIPO	0.00	0.00	10,118.94	10,118.94	0.00	0.00
A 2112-1-35801	SERVICIOS DE LAVANDERIA, LIMPIEZA E HIG	0.00	0.00	714.00	714.00	0.00	0.00
A 2112-1-36101	DIFFUSION POR RADIO, TELEVISION Y OTROS M	0.00	0.00	1,000.00	1,000.00	0.00	0.00
A 2112-1-37501	VIATICOS EN EL PAIS	0.00	0.00	18,317.71	18,317.71	0.00	0.00
A 2112-1-38201	GASTOS DE ORDEN SOCIAL Y CULTURAL	0.00	0.00	33,139.97	33,139.97	0.00	0.00
A 2112-1-38202	GASTOS MENORES	0.00	0.00	68,342.16	68,342.16	0.00	0.00
A 2112-1-39901	SERVICIOS DE ALIMENTACION	0.00	0.00	3,314.02	3,314.02	0.00	0.00
A 2115-44102	AYUDAS ESPECIALES A PERSONAS U HOGAR	0.00	0.00	330,844.68	330,844.68	0.00	0.00
A 2117-1-003	APOYO CANCER	0.00	-80.00	0.00	0.00	0.00	-80.00
A 2117-1-004	APOYO FUNERARIO	0.00	80.00	0.00	0.00	0.00	80.00
A 2117-1-007	PRESTAMOS DEL SINDICATO	0.00	5,000.00	29,000.00	28,000.00	0.00	4,000.00
A 2117-2-001	RETENCIONES DE ISPT	0.00	16,533.33	47,032.00	49,796.94	0.00	19,298.27
A 3220-2015	Resultado del Ejercicio Anterior 2015	0.00	-24,092.60	0.00	0.00	0.00	-24,092.60
A 3220-2016	Resultado del Ejercicio Anterior 2016	0.00	31,917.71	0.00	0.00	0.00	31,917.71
A 4167-01	CUOTAS DE RECUPERACION	0.00	41,040.00	0.00	0.00	0.00	41,040.00
A 4223-01	SUBCIDIOS DEL AYUNTAMIENTO	0.00	1,459,879.80	0.00	0.00	0.00	1,459,879.80
D 5111-11301	SUELDOS AL PERSONAL DE BASE	606,212.98	0.00	531,657.42	0.00	1,137,870.40	0.00
D 5113-13201	PRIMAS DE VACACIONES	0.00	0.00	38,188.56	0.00	38,188.56	0.00
D 5113-13206	AYUDA PARA DESPENSA	5,917.77	0.00	5,917.32	0.00	11,630.09	0.00
D 5113-13207	AYUDA ESCOLAR	2,634.30	0.00	2,728.62	0.00	5,362.92	0.00
D 5113-13208	AYUDA PARA TRANSPORTE	6,113.68	0.00	6,332.58	0.00	12,446.26	0.00
D 5113-13209	AYUDA PARA RENTA	7,742.32	0.00	8,019.54	0.00	15,761.86	0.00
D 5113-13210	PREVISION SOCIAL	12,834.19	0.00	13,307.28	0.00	26,141.47	0.00
D 5113-13211	PRODUCTIVIDAD	3,256.77	0.00	3,373.38	0.00	6,630.15	0.00
D 5113-13212	QUINQUENIO	9,946.94	0.00	10,115.76	0.00	20,062.70	0.00



Nuestra prioridad es tu familia.
DIF MUNICIPAL COMPOSTELA, NAYARIT
-30-2017

[Handwritten signature]

2- Balanza de Comprobación del 1/abr al 30/jun/2017

Nat. Cuenta	Nombre de la cuenta	SALDO ANTERIOR		MOVIMIENTOS		SALDO ACTUAL	
		DEUDOR	ACREEDOR	DEUDOR	ACREEDOR	DEUDOR	ACREEDOR
		D 5113-13213	APOYO DOMESTICO	9,035.23	0.00	9,358.74	0.00
D 5113-13215	BONO AYUDA PARA DESPensa	21,541.23	0.00	22,312.53	0.00	43,853.76	0.00
D 5113-13216	AGUINALDO	165,000.00	0.00	10,000.00	0.00	175,000.00	0.00
D 5113-13218	APOYO PARA GUARDERIA Y ACT. CULTURALE	0.00	0.00	4,066.00	0.00	4,066.00	0.00
D 5113-13219	BONO DE PREVISION SOCIAL I	0.00	0.00	57,982.54	0.00	57,982.54	0.00
D 5113-13220	BONO DE PREVISION SOCIAL II	0.00	0.00	62,442.75	0.00	62,442.75	0.00
D 5113-13223	FONDO DE AHORRO	28,099.32	0.00	28,099.32	0.00	56,198.64	0.00
D 5113-13401	COMPENSACIONES ORDINARIAS	91,000.00	0.00	137,150.00	0.00	228,150.00	0.00
D 5121-21102	ARTICULOS Y MATERIAL DE OFICINA	3,505.81	0.00	4,425.99	0.00	7,931.80	0.00
D 5121-21601	MATERIALES Y ARTICULOS DE LIMPIEZA	505.20	0.00	1,542.85	0.00	2,048.05	0.00
D 5126-26101	COMBUSTIBLES, LUBRICANTES Y ADITIVOS	27,434.03	0.00	24,707.94	0.00	52,141.97	0.00
D 5129-29602	ARTICULOS AUTOMOTRICES MENORES	0.00	0.00	711.23	0.00	711.23	0.00
D 5131-31301	AGUA	1,379.00	0.00	1,340.00	0.00	2,719.00	0.00
D 5131-31401	TELEFONIA TRADICIONAL	4,496.00	0.00	4,497.00	0.00	8,993.00	0.00
D 5131-31501	TELEFONIA CELULAR	1,699.00	0.00	3,164.00	0.00	4,863.00	0.00
D 5132-32401	ARRENDAMIENTO DE EQUIPO E INSTRUMENT	6,438.00	0.00	0.00	0.00	6,438.00	0.00
D 5134-34101	COMISIONES BANCARIAS	1,357.20	0.00	1,357.20	0.00	2,714.40	0.00
D 5135-35501	REPARACION Y MANTENIMIENTO DE EQUIPO	4,941.43	0.00	10,118.94	0.00	15,060.37	0.00
D 5135-35801	SERVICIOS DE LAVANDERIA, LIMPIEZA E HIG	769.00	0.00	714.00	0.00	1,483.00	0.00
D 5136-36101	DIFUSION POR RADIO, TELEVISION Y OTROS V	9,176.00	0.00	1,000.00	0.00	10,176.00	0.00
D 5137-37501	VIATICOS EN EL PAIS	18,858.31	0.00	18,317.71	0.00	37,176.02	0.00
D 5138-38201	GASTOS DE ORDEN SOCIAL Y CULTURAL	27,131.16	0.00	33,139.97	0.00	60,271.13	0.00
D 5138-38202	GASTOS MENORES	66,801.91	0.00	68,342.16	0.00	135,144.07	0.00
D 5139-39901	SERVICIOS DE ALIMENTACION	0.00	0.00	3,314.02	0.00	3,314.02	0.00
D 5241-44102	AYUDAS ESPECIALES A PERSONAS U HOGAR	303,184.43	0.00	330,844.68	0.00	634,029.11	0.00
D 8110-61-7-01	CUOTAS DE RECUPERACION	4,800,000.00	0.00	0.00	0.00	4,800,000.00	0.00
D 8110-93-01	SUBSIDIOS DEL AYUNTAMIENTO	144,000.00	0.00	0.00	0.00	144,000.00	0.00
A 8120-61-7-01	CUOTAS DE RECUPERACION	0.00	4,800,000.00	33,270.00	33,270.00	0.00	4,800,000.00
A 8120-93-01	SUBSIDIOS DEL AYUNTAMIENTO	0.00	0.00	1,362,037.85	1,362,037.85	0.00	0.00
D 8130-61-7-01	CUOTAS DE RECUPERACION	41,040.00	0.00	33,270.00	0.00	74,310.00	0.00
D 8130-93-01	SUBSIDIOS DEL AYUNTAMIENTO	1,315,879.80	0.00	1,362,037.85	0.00	2,677,917.65	0.00
A 8140-61-7-01	CUOTAS DE RECUPERACION	0.00	0.00	33,270.00	33,270.00	0.00	0.00
A 8140-93-01	SUBSIDIOS DEL AYUNTAMIENTO	0.00	0.00	1,362,037.85	1,362,037.85	0.00	0.00
A 8150-61-7-01	CUOTAS DE RECUPERACION	0.00	41,040.00	0.00	33,270.00	0.00	74,310.00
A 8150-93-01	SUBSIDIOS DEL AYUNTAMIENTO	0.00	1,459,879.80	0.00	1,362,037.85	0.00	2,821,917.65
A 8210-01-11301-1	SUELDOS AL PERSONAL DE BASE(G.Corrente)	0.00	2,250,169.68	0.00	0.00	2,250,169.68	0.00
A 8210-01-13201-1	PRIMAS DE VACACIONES(G.Corrente)	0.00	76,377.12	0.00	0.00	76,377.12	0.00
A 8210-01-13206-1	AYUDA PARA DESPensa(G.Corrente)	0.00	23,669.28	0.00	0.00	23,669.28	0.00
A 8210-01-13207-1	AYUDA ESCOLAR(G.Corrente)	0.00	10,914.48	0.00	0.00	10,914.48	0.00
A 8210-01-13208-1	AYUDA PARA TRANSPORTE(G.Corrente)	0.00	25,330.32	0.00	0.00	25,330.32	0.00
A 8210-01-13209-1	AYUDA PARA RENTA(G.Corrente)	0.00	32,078.16	0.00	0.00	32,078.16	0.00
A 8210-01-13210-1	PREVISION SOCIAL(G.Corrente)	0.00	53,229.12	0.00	0.00	53,229.12	0.00
A 8210-01-13211-1	PRODUCTIVIDAD(G.Corrente)	0.00	13,493.52	0.00	0.00	13,493.52	0.00
A 8210-01-13212-1	QUINQUENIO(G.Corrente)	0.00	40,463.04	0.00	0.00	40,463.04	0.00
A 8210-01-13213-1	APOYO DOMESTICO(G.Corrente)	0.00	37,434.96	0.00	0.00	37,434.96	0.00
A 8210-01-13214-1	NIVELACION(G.Corrente)	0.00	48,683.79	0.00	0.00	48,683.79	0.00
A 8210-01-13215-1	BONO AYUDA PARA DESPensa(G.Corrente)	0.00	89,250.12	0.00	0.00	89,250.12	0.00
A 8210-01-13216-1	AGUINALDO(G.Corrente)	0.00	371,380.28	0.00	0.00	371,380.28	0.00
A 8210-01-13217-1	APOYO PARA MATERIAL DEPORTIVO(G.Cor	0.00	19,648.80	0.00	0.00	19,648.80	0.00
A 8210-01-13218-1	APOYO PARA GUARDERIA Y ACT. CULTURALE	0.00	5,131.72	0.00	0.00	5,131.72	0.00
A 8210-01-13219-1	BONO DE PREVISION SOCIAL I(G.Corrente)	0.00	57,982.53	0.00	0.00	57,982.53	0.00
A 8210-01-13220-1	BONO DE PREVISION SOCIAL II(G.Corrente)	0.00	62,442.75	0.00	0.00	62,442.75	0.00
A 8210-01-13221-1	APOYO EDUCACIONAL(G.Corrente)	0.00	19,260.00	0.00	0.00	19,260.00	0.00

2- Balanza de Comprobación del 1/abr al 30/jun/2017

Nat.	Cuenta	Nombre de la cuenta	SALDO ANTERIOR		MOVIMIENTOS		SALDO ACTUAL	
			DEUDOR	ACREEDOR	DEUDOR	ACREEDOR	DEUDOR	ACREEDOR
A	8210-01-13222-1	AJUSTE DE CALENDARIO(G. Corriente)	0.00	26,761.18	0.00	0.00	0.00	26,761.18
A	8210-01-13223-1	FONDO DE AHORRO(G. Corriente)	0.00	112,397.28	0.00	0.00	0.00	112,397.28
A	8210-01-13401-1	COMPENSACIONES ORDINARIAS(G. Corriente)	0.00	211,200.00	0.00	0.00	0.00	211,200.00
A	8210-01-21102-1	ARTÍCULOS Y MATERIAL DE OFICINA(G. Corriente)	0.00	47,800.00	0.00	0.00	0.00	47,800.00
A	8210-01-21601-1	MATERIALES Y ARTÍCULOS DE LIMPIEZA(G. Corriente)	0.00	7,999.92	0.00	0.00	0.00	7,999.92
A	8210-01-26101-1	COMBUSTIBLES, LUBRICANTES Y ADITIVOS	0.00	49,008.00	0.00	0.00	0.00	49,008.00
A	8210-01-29602-1	ARTÍCULOS AUTOMOTRICES MENORES(G. Corriente)	0.00	38,400.00	0.00	0.00	0.00	38,400.00
A	8210-01-31201-1	GAS(G. Corriente)	0.00	2,000.00	0.00	0.00	0.00	2,000.00
A	8210-01-31301-1	AGUA(G. Corriente)	0.00	3,600.00	0.00	0.00	0.00	3,600.00
A	8210-01-31401-1	TELEFONÍA TRADICIONAL(G. Corriente)	0.00	19,140.00	0.00	0.00	0.00	19,140.00
A	8210-01-31501-1	TELEFONÍA CELULAR(G. Corriente)	0.00	5,300.00	0.00	0.00	0.00	5,300.00
A	8210-01-32401-1	ARRENDAMIENTO DE EQUIPO E INSTRUMENTOS	0.00	25,200.00	0.00	0.00	0.00	25,200.00
A	8210-01-34101-1	COMISIONES BANCARIAS(G. Corriente)	0.00	5,428.80	0.00	0.00	0.00	5,428.80
A	8210-01-35501-1	REPARACIÓN Y MANTENIMIENTO DE EQUIPO	0.00	50,400.00	0.00	0.00	0.00	50,400.00
A	8210-01-35801-1	SERVICIOS DE LAVANDERÍA, LIMPIEZA E HIGIENE	0.00	7,200.00	0.00	0.00	0.00	7,200.00
A	8210-01-36101-1	DIFUSIÓN POR RADIO, TELEVISIÓN Y OTROS VIÁTICOS EN EL PAÍS(G. Corriente)	0.00	9,960.00	0.00	0.00	0.00	9,960.00
A	8210-01-37501-1	GASTOS DE ORDEN SOCIAL Y CULTURAL(G. Corriente)	0.00	26,400.00	0.00	0.00	0.00	26,400.00
A	8210-01-38201-1	GASTOS MENORES(G. Corriente)	0.00	200,400.00	0.00	0.00	0.00	200,400.00
A	8210-01-39901-1	SERVICIOS DE ALIMENTACIÓN(G. Corriente)	0.00	13,200.00	0.00	0.00	0.00	13,200.00
A	8210-01-44102-1	AYUDAS ESPECIALES A PERSONAS U HOGAR	0.00	360,000.00	0.00	0.00	0.00	360,000.00
D	8220-01-11301-1	SUELDOS AL PERSONAL DE BASE(G. Corriente)	1,643,956.70	0.00	0.00	531,657.42	1,112,299.28	0.00
D	8220-01-13201-1	PRIMAS DE VACACIONES(G. Corriente)	76,377.12	0.00	0.00	38,188.56	38,188.56	0.00
D	8220-01-13206-1	AYUDA PARA DESPESA(G. Corriente)	17,956.51	0.00	0.00	5,917.32	12,039.19	0.00
D	8220-01-13207-1	AYUDA ESCOLAR(G. Corriente)	8,280.18	0.00	0.00	2,728.62	5,551.56	0.00
D	8220-01-13208-1	AYUDA PARA TRANSPORTE(G. Corriente)	19,216.64	0.00	0.00	6,332.58	12,884.06	0.00
D	8220-01-13209-1	AYUDA PARA RENTA(G. Corriente)	24,335.84	0.00	0.00	8,019.54	16,316.30	0.00
D	8220-01-13210-1	PREVISION SOCIAL(G. Corriente)	40,394.93	0.00	0.00	13,307.28	27,087.65	0.00
D	8220-01-13211-1	PRODUCTIVIDAD(G. Corriente)	10,236.75	0.00	0.00	3,373.38	6,863.37	0.00
D	8220-01-13212-1	QUINQUENIO(G. Corriente)	30,516.10	0.00	0.00	10,115.76	20,400.34	0.00
D	8220-01-13213-1	APOYO DOMESTICO(G. Corriente)	28,399.73	0.00	0.00	9,358.74	19,040.99	0.00
D	8220-01-13214-1	NIVELACION(G. Corriente)	48,683.79	0.00	0.00	0.00	48,683.79	0.00
D	8220-01-13215-1	BONO AYUDA PARA DESPESA(G. Corriente)	67,708.89	0.00	0.00	45,396.36	22,312.53	0.00
D	8220-01-13216-1	AGUINALDO(G. Corriente)	206,380.28	0.00	-15,884.28	10,000.00	180,496.00	0.00
D	8220-01-13217-1	APOYO PARA MATERIAL DEPORTIVO(G. Corriente)	19,648.80	0.00	-0.01	0.00	19,648.79	0.00
D	8220-01-13218-1	APOYO PARA GUARDERIA Y ACT. CULTURALE	5,131.72	0.00	-1,065.72	4,066.00	0.00	0.00
D	8220-01-13219-1	BONO DE PREVISION SOCIAL I(G. Corriente)	57,982.53	0.00	0.01	57,982.54	0.00	0.00
D	8220-01-13220-1	BONO DE PREVISION SOCIAL II(G. Corriente)	62,442.75	0.00	0.00	62,442.75	0.00	0.00
D	8220-01-13221-1	APOYO EDUCACIONAL(G. Corriente)	19,260.00	0.00	0.00	0.00	19,260.00	0.00
D	8220-01-13222-1	AJUSTE DE CALENDARIO(G. Corriente)	26,761.18	0.00	0.00	0.00	26,761.18	0.00
D	8220-01-13223-1	FONDO DE AHORRO(G. Corriente)	84,297.96	0.00	0.00	28,099.32	56,198.64	0.00
D	8220-01-13401-1	COMPENSACIONES ORDINARIAS(G. Corriente)	120,200.00	0.00	16,950.00	137,150.00	0.00	0.00
D	8220-01-21102-1	ARTÍCULOS Y MATERIAL DE OFICINA(G. Corriente)	44,294.19	0.00	-11,333.92	4,425.99	28,534.28	0.00
D	8220-01-21601-1	MATERIALES Y ARTÍCULOS DE LIMPIEZA(G. Corriente)	7,494.72	0.00	0.00	1,542.85	5,951.87	0.00
D	8220-01-26101-1	COMBUSTIBLES, LUBRICANTES Y ADITIVOS	21,573.97	0.00	11,333.92	24,707.94	8,199.95	0.00
D	8220-01-29602-1	ARTÍCULOS AUTOMOTRICES MENORES(G. Corriente)	38,400.00	0.00	0.00	711.23	37,688.77	0.00
D	8220-01-31201-1	GAS(G. Corriente)	2,000.00	0.00	0.00	0.00	2,000.00	0.00
D	8220-01-31301-1	AGUA(G. Corriente)	2,221.00	0.00	0.00	1,340.00	881.00	0.00
D	8220-01-31401-1	TELEFONÍA TRADICIONAL(G. Corriente)	14,644.00	0.00	0.00	4,497.00	10,147.00	0.00
D	8220-01-31501-1	TELEFONÍA CELULAR(G. Corriente)	3,601.00	0.00	0.00	3,164.00	437.00	0.00
D	8220-01-32401-1	ARRENDAMIENTO DE EQUIPO E INSTRUMENTOS	18,762.00	0.00	0.00	0.00	18,762.00	0.00
D	8220-01-34101-1	COMISIONES BANCARIAS(G. Corriente)	4,071.60	0.00	0.00	1,357.20	2,714.40	0.00
D	8220-01-35501-1	REPARACIÓN Y MANTENIMIENTO DE EQUIPO	45,458.57	0.00	0.00	10,118.94	35,339.63	0.00

2- Balanza de Comprobación del 1/abr al 30/jun/2017

Nat.	Cuenta	Nombre de la cuenta	SALDO ANTERIOR		MOVIMIENTOS		SALDO ACTUAL	
			DEUDOR	ACREEDOR	DEUDOR	ACREEDOR	DEUDOR	ACREEDOR
D	8220-01-35801-1	SERVICIOS DE LAVANDERÍA, LIMPIEZA E HIG	6,431.00	0.00	0.00	714.00	5,717.00	0.00
D	8220-01-36101-1	DIFUSIÓN POR RADIO, TELEVISIÓN Y OTROS M	784.00	0.00	216.00	1,000.00	0.00	0.00
D	8220-01-37501-1	VIÁTICOS EN EL PAÍS(G.Corrrente)	7,541.69	0.00	15,000.00	18,317.71	4,223.98	0.00
D	8220-01-38201-1	GASTOS DE ORDEN SOCIAL Y CULTURAL(G.C	173,268.84	0.00	-140,128.87	33,139.97	0.00	0.00
D	8220-01-38202-1	GASTOS MENORES(G.Corrrente)	418,463.24	0.00	-190,000.00	68,342.16	160,121.08	0.00
D	8220-01-39901-1	SERVICIOS DE ALIMENTACION(G.Corrrente)	13,200.00	0.00	-5,087.13	3,314.02	4,798.85	0.00
D	8220-01-44102-1	AYUDAS ESPECIALES A PERSONAS U HOGAR	56,815.57	0.00	320,000.00	330,844.68	45,970.89	0.00
A	8230-01-13216-1	AGUINALDO(G.Corrrente)	0.00	0.00	15,884.28	0.00	0.00	-15,884.28
A	8230-01-13217-1	APOYO PARA MATERIAL DEPORTIVO(G.Cor	0.00	0.00	0.01	0.00	0.00	-0.01
A	8230-01-13218-1	APOYO PARA GUARDERIA Y ACT. CULTURALE	0.00	0.00	1,065.72	0.00	0.00	-1,065.72
A	8230-01-13219-1	BONO DE PREVISION SOCIAL I(G.Corrrente)	0.00	0.00	0.00	0.01	0.00	0.01
A	8230-01-13401-1	COMPENSACIONES ORDINARIAS(G.Corrrente)	0.00	0.00	0.00	16,950.00	0.00	16,950.00
A	8230-01-21102-1	ARTÍCULOS Y MATERIAL DE OFICINA(G.Cor	0.00	0.00	11,333.92	0.00	0.00	-11,333.92
A	8230-01-26101-1	COMBUSTIBLES, LUBRICANTES Y ADITIVOS	0.00	0.00	0.00	216.00	0.00	216.00
A	8230-01-36101-1	DIFUSIÓN POR RADIO, TELEVISIÓN Y OTROS M	0.00	0.00	0.00	15,000.00	0.00	15,000.00
A	8230-01-37501-1	VIÁTICOS EN EL PAÍS(G.Corrrente)	0.00	0.00	150,000.00	9,871.13	0.00	-140,128.87
A	8230-01-38201-1	GASTOS DE ORDEN SOCIAL Y CULTURAL(G.C	0.00	0.00	190,000.00	0.00	0.00	-190,000.00
A	8230-01-38202-1	GASTOS MENORES(G.Corrrente)	0.00	0.00	5,087.13	0.00	0.00	-5,087.13
A	8230-01-39901-1	SERVICIOS DE ALIMENTACION(G.Corrrente)	0.00	0.00	0.00	320,000.00	0.00	320,000.00
A	8230-01-44102-1	AYUDAS ESPECIALES A PERSONAS U HOGAR	0.00	0.00	531,657.42	531,657.42	0.00	0.00
D	8240-01-11301-1	SUELDOS AL PERSONAL DE BASE(G.Corrrente)	0.00	0.00	38,188.56	38,188.56	0.00	0.00
D	8240-01-13201-1	PRIMAS DE VACACIONES(G.Corrrente)	0.00	0.00	5,917.32	5,917.32	0.00	0.00
D	8240-01-13206-1	AYUDA PARA DESPENSA(G.Corrrente)	0.00	0.00	2,728.62	2,728.62	0.00	0.00
D	8240-01-13207-1	AYUDA ESCOLAR(G.Corrrente)	0.00	0.00	6,332.58	6,332.58	0.00	0.00
D	8240-01-13208-1	AYUDA PARA TRANSPORTE(G.Corrrente)	0.00	0.00	8,019.54	8,019.54	0.00	0.00
D	8240-01-13209-1	AYUDA PARA RENTA(G.Corrrente)	0.00	0.00	13,307.28	13,307.28	0.00	0.00
D	8240-01-13210-1	PREVISION SOCIAL(G.Corrrente)	0.00	0.00	3,373.38	3,373.38	0.00	0.00
D	8240-01-13211-1	PRODUCTIVIDAD(G.Corrrente)	0.00	0.00	10,115.76	10,115.76	0.00	0.00
D	8240-01-13212-1	QUINQUENIO(G.Corrrente)	0.00	0.00	9,358.74	9,358.74	0.00	0.00
D	8240-01-13213-1	APOYO DOMESTICO(G.Corrrente)	0.00	0.00	22,312.53	22,312.53	0.00	0.00
D	8240-01-13215-1	BONO AYUDA PARA DESPENSA(G.Corrrente)	0.00	0.00	10,000.00	10,000.00	0.00	0.00
D	8240-01-13216-1	AGUINALDO(G.Corrrente)	0.00	0.00	4,066.00	4,066.00	0.00	0.00
D	8240-01-13218-1	APOYO PARA GUARDERIA Y ACT. CULTURALE	0.00	0.00	57,982.54	57,982.54	0.00	0.00
D	8240-01-13219-1	BONO DE PREVISION SOCIAL I(G.Corrrente)	0.00	0.00	62,442.75	62,442.75	0.00	0.00
D	8240-01-13220-1	BONO DE PREVISION SOCIAL II(G.Corrrente)	0.00	0.00	28,099.32	28,099.32	0.00	0.00
D	8240-01-13223-1	FONDO DE AHORRO(G.Corrrente)	0.00	0.00	137,150.00	137,150.00	0.00	0.00
D	8240-01-13401-1	COMPENSACIONES ORDINARIAS(G.Corrrente)	0.00	0.00	4,425.99	4,425.99	0.00	0.00
D	8240-01-21102-1	ARTÍCULOS Y MATERIAL DE OFICINA(G.Cor	0.00	0.00	1,542.85	1,542.85	0.00	0.00
D	8240-01-21601-1	MATERIALES Y ARTÍCULOS DE LIMPIEZA(G.	0.00	0.00	24,707.94	24,707.94	0.00	0.00
D	8240-01-26101-1	COMBUSTIBLES, LUBRICANTES Y ADITIVOS	0.00	0.00	711.23	711.23	0.00	0.00
D	8240-01-29602-1	ARTÍCULOS AUTOMOTRICES MENORES(G.Cor	0.00	0.00	1,340.00	1,340.00	0.00	0.00
D	8240-01-31301-1	AGUA(G.Corrrente)	0.00	0.00	4,497.00	4,497.00	0.00	0.00
D	8240-01-31401-1	TELEFONIA TRADICIONAL(G.Corrrente)	0.00	0.00	3,164.00	3,164.00	0.00	0.00
D	8240-01-31501-1	TELEFONIA CELULAR(G.Corrrente)	0.00	0.00	1,357.20	1,357.20	0.00	0.00
D	8240-01-34101-1	COMISIONES BANCARIAS(G.Corrrente)	0.00	0.00	10,118.94	10,118.94	0.00	0.00
D	8240-01-35501-1	REPARACIÓN Y MANTENIMIENTO DE EQUIPO	0.00	0.00	714.00	714.00	0.00	0.00
D	8240-01-35801-1	SERVICIOS DE LAVANDERÍA, LIMPIEZA E HIG	0.00	0.00	1,000.00	1,000.00	0.00	0.00
D	8240-01-36101-1	DIFUSIÓN POR RADIO, TELEVISIÓN Y OTROS M	0.00	0.00	18,317.71	18,317.71	0.00	0.00
D	8240-01-37501-1	VIÁTICOS EN EL PAÍS(G.Corrrente)	0.00	0.00	33,139.97	33,139.97	0.00	0.00
D	8240-01-38201-1	GASTOS DE ORDEN SOCIAL Y CULTURAL(G.C	0.00	0.00	68,342.16	68,342.16	0.00	0.00
D	8240-01-38202-1	GASTOS MENORES(G.Corrrente)	0.00	0.00	3,314.02	3,314.02	0.00	0.00
D	8240-01-39901-1	SERVICIOS DE ALIMENTACION(G.Corrrente)	0.00	0.00	330,844.68	330,844.68	0.00	0.00
D	8240-01-44102-1	AYUDAS ESPECIALES A PERSONAS U HOGAR	0.00	0.00	0.00	0.00	0.00	0.00

2- Balanza de Comprobación del 1/abr al 30/jun/2017

Nat.	Cuenta	Nombre de la cuenta	SALDO ANTERIOR		MOVIMIENTOS		SALDO ACTUAL	
			DEUDOR	ACREEDOR	DEUDOR	ACREEDOR	DEUDOR	ACREEDOR
			D 8250-01-11301-1		SUELDOS AL PERSONAL DE BASE(G.Corriente)	0.00	0.00	531,657.42
D 8250-01-113201-1		PRIMAS DE VACACIONES(G.Corriente)	0.00	0.00	38,188.56	38,188.56	0.00	0.00
D 8250-01-13206-1		AYUDA PARA DESPENSA(G.Corriente)	0.00	0.00	5,917.32	5,917.32	0.00	0.00
D 8250-01-13207-1		AYUDA ESCOLAR(G.Corriente)	0.00	0.00	2,728.62	2,728.62	0.00	0.00
D 8250-01-13208-1		AYUDA PARA TRANSPORTE(G.Corriente)	0.00	0.00	6,332.58	6,332.58	0.00	0.00
D 8250-01-13209-1		AYUDA PARA RENTA(G.Corriente)	0.00	0.00	8,019.54	8,019.54	0.00	0.00
D 8250-01-13210-1		PREVISION SOCIAL(G.Corriente)	0.00	0.00	13,307.28	13,307.28	0.00	0.00
D 8250-01-13211-1		PRODUCTIVIDAD(G.Corriente)	0.00	0.00	3,373.38	3,373.38	0.00	0.00
D 8250-01-13212-1		QUINQUENIO(G.Corriente)	0.00	0.00	10,115.76	10,115.76	0.00	0.00
D 8250-01-13213-1		APOYO DOMESTICO(G.Corriente)	0.00	0.00	9,358.74	9,358.74	0.00	0.00
D 8250-01-13215-1		BONO AYUDA PARA DESPENSA(G.Corriente)	0.00	0.00	22,312.53	22,312.53	0.00	0.00
D 8250-01-13216-1		AGUINALDO(G.Corriente)	0.00	0.00	10,000.00	10,000.00	0.00	0.00
D 8250-01-13218-1		APOYO PARA GUARDERIA Y ACT. CULTURALE	0.00	0.00	4,066.00	4,066.00	0.00	0.00
D 8250-01-13219-1		BONO DE PREVISION SOCIAL I(G.Corriente)	0.00	0.00	57,982.54	57,982.54	0.00	0.00
D 8250-01-13220-1		BONO DE PREVISION SOCIAL II(G.Corriente)	0.00	0.00	62,442.75	62,442.75	0.00	0.00
D 8250-01-13223-1		FONDO DE AHORRO(G.Corriente)	0.00	0.00	28,099.32	28,099.32	0.00	0.00
D 8250-01-13401-1		COMPENSACIONES ORDINARIAS(G.Corriente)	0.00	0.00	137,150.00	137,150.00	0.00	0.00
D 8250-01-21102-1		ARTICULOS Y MATERIAL DE OFICINA(G.Corr)	0.00	0.00	4,425.99	4,425.99	0.00	0.00
D 8250-01-21601-1		MATERIALES Y ARTICULOS DE LIMPIEZA(G.Corr)	0.00	0.00	1,542.85	1,542.85	0.00	0.00
D 8250-01-26101-1		COMBUSTIBLES, LUBRICANTES Y ADITIVOS	0.00	0.00	24,707.94	24,707.94	0.00	0.00
D 8250-01-29602-1		ARTICULOS AUTOMOTRICES MENORES(G.Corr)	0.00	0.00	711.23	711.23	0.00	0.00
D 8250-01-31301-1		AGUA(G.Corriente)	0.00	0.00	1,340.00	1,340.00	0.00	0.00
D 8250-01-31401-1		TELEFONIA TRADICIONAL(G.Corriente)	0.00	0.00	4,497.00	4,497.00	0.00	0.00
D 8250-01-31501-1		TELEFONIA CELULAR(G.Corriente)	0.00	0.00	3,164.00	3,164.00	0.00	0.00
D 8250-01-34101-1		COMISIONES BANCARIAS(G.Corriente)	0.00	0.00	1,357.20	1,357.20	0.00	0.00
D 8250-01-35501-1		REPARACION Y MANTENIMIENTO DE EQUIPO	0.00	0.00	10,118.94	10,118.94	0.00	0.00
D 8250-01-35801-1		SERVICIOS DE LAVANDERIA, LIMPIEZA E HIG	0.00	0.00	714.00	714.00	0.00	0.00
D 8250-01-36101-1		DIFUSION POR RADIO, TELEVISION Y OTROS M	0.00	0.00	1,000.00	1,000.00	0.00	0.00
D 8250-01-37501-1		VIATICOS EN EL PAIS(G.Corriente)	0.00	0.00	18,317.71	18,317.71	0.00	0.00
D 8250-01-38201-1		GASTOS DE ORDEN SOCIAL Y CULTURAL(G.C	0.00	0.00	33,139.97	33,139.97	0.00	0.00
D 8250-01-39901-1		GASTOS MENORES(G.Corriente)	0.00	0.00	68,342.16	68,342.16	0.00	0.00
D 8250-01-44102-1		SERVICIOS DE ALIMENTACION(G.Corriente)	0.00	0.00	3,314.02	3,314.02	0.00	0.00
D 8250-01-44102-1		AYUDAS ESPECIALES A PERSONAS U HOGAR	0.00	0.00	330,844.68	330,844.68	0.00	0.00
D 8260-01-11301-1		SUELDOS AL PERSONAL DE BASE(G.Corriente)	0.00	0.00	531,657.42	531,657.42	0.00	0.00
D 8260-01-13201-1		PRIMAS DE VACACIONES(G.Corriente)	0.00	0.00	38,188.56	38,188.56	0.00	0.00
D 8260-01-13206-1		AYUDA PARA DESPENSA(G.Corriente)	0.00	0.00	5,917.32	5,917.32	0.00	0.00
D 8260-01-13207-1		AYUDA ESCOLAR(G.Corriente)	0.00	0.00	2,728.62	2,728.62	0.00	0.00
D 8260-01-13208-1		AYUDA PARA TRANSPORTE(G.Corriente)	0.00	0.00	6,332.58	6,332.58	0.00	0.00
D 8260-01-13209-1		AYUDA PARA RENTA(G.Corriente)	0.00	0.00	8,019.54	8,019.54	0.00	0.00
D 8260-01-13210-1		PREVISION SOCIAL(G.Corriente)	0.00	0.00	13,307.28	13,307.28	0.00	0.00
D 8260-01-13211-1		PRODUCTIVIDAD(G.Corriente)	0.00	0.00	3,373.38	3,373.38	0.00	0.00
D 8260-01-13212-1		QUINQUENIO(G.Corriente)	0.00	0.00	10,115.76	10,115.76	0.00	0.00
D 8260-01-13213-1		APOYO DOMESTICO(G.Corriente)	0.00	0.00	9,358.74	9,358.74	0.00	0.00
D 8260-01-13215-1		BONO AYUDA PARA DESPENSA(G.Corriente)	0.00	0.00	22,312.53	22,312.53	0.00	0.00
D 8260-01-13216-1		AGUINALDO(G.Corriente)	0.00	0.00	10,000.00	10,000.00	0.00	0.00
D 8260-01-13218-1		APOYO PARA GUARDERIA Y ACT. CULTURALE	0.00	0.00	4,066.00	4,066.00	0.00	0.00
D 8260-01-13219-1		BONO DE PREVISION SOCIAL I(G.Corriente)	0.00	0.00	57,982.54	57,982.54	0.00	0.00
D 8260-01-13220-1		BONO DE PREVISION SOCIAL II(G.Corriente)	0.00	0.00	62,442.75	62,442.75	0.00	0.00
D 8260-01-13223-1		FONDO DE AHORRO(G.Corriente)	0.00	0.00	28,099.32	28,099.32	0.00	0.00
D 8260-01-13401-1		COMPENSACIONES ORDINARIAS(G.Corriente)	0.00	0.00	137,150.00	137,150.00	0.00	0.00
D 8260-01-21102-1		ARTICULOS Y MATERIAL DE OFICINA(G.Corr)	0.00	0.00	4,425.99	4,425.99	0.00	0.00
D 8260-01-21601-1		MATERIALES Y ARTICULOS DE LIMPIEZA(G.Corr)	0.00	0.00	1,542.85	1,542.85	0.00	0.00
D 8260-01-26101-1		COMBUSTIBLES, LUBRICANTES Y ADITIVOS	0.00	0.00	24,707.94	24,707.94	0.00	0.00

2- Balanza de Comprobación del 1/abr al 30/jun/2017

Nat.	Cuenta	Nombre de la cuenta	SALDO ANTERIOR		MOVIMIENTOS		SALDO ACTUAL	
			DEUDOR	ACREEDOR	DEUDOR	ACREEDOR	DEUDOR	ACREEDOR
D	8260-01-29602-1	ARTICULOS AUTOMOTRICES MENORES(G.Cor	0.00	0.00	711.23	711.23	0.00	0.00
D	8260-01-31301-1	AGUA(G.Corrrente)	0.00	0.00	1,340.00	1,340.00	0.00	0.00
D	8260-01-31401-1	TELEFONIA TRADICIONAL(G.Corrrente)	0.00	0.00	4,497.00	4,497.00	0.00	0.00
D	8260-01-31501-1	TELEFONIA CELULAR(G.Corrrente)	0.00	0.00	3,164.00	3,164.00	0.00	0.00
D	8260-01-34101-1	COMISIONES BANCARIAS(G.Corrrente)	0.00	0.00	1,357.20	1,357.20	0.00	0.00
D	8260-01-35501-1	REPARACION Y MANTENIMIENTO DE EQUIPO	0.00	0.00	10,118.94	10,118.94	0.00	0.00
D	8260-01-35801-1	SERVICIOS DE LAVANDERIA, LIMPIEZA E HIG	0.00	0.00	714.00	714.00	0.00	0.00
D	8260-01-36101-1	DIFUSION POR RADIO, TELEVISION Y OTROS M	0.00	0.00	1,000.00	1,000.00	0.00	0.00
D	8260-01-37501-1	VIATICOS EN EL PAIS(G.Corrrente)	0.00	0.00	18,317.71	18,317.71	0.00	0.00
D	8260-01-38201-1	GASTOS DE ORDEN SOCIAL Y CULTURAL(G.C	0.00	0.00	33,139.97	33,139.97	0.00	0.00
D	8260-01-38202-1	GASTOS MENORES(G.Corrrente)	0.00	0.00	68,342.16	68,342.16	0.00	0.00
D	8260-01-39901-1	SERVICIOS DE ALIMENTACION(G.Corrrente)	0.00	0.00	3,314.02	3,314.02	0.00	0.00
D	8260-01-44102-1	AYUDAS ESPECIALES A PERSONAS U HOGAR	0.00	0.00	330,844.68	330,844.68	0.00	0.00
D	8270-01-11301-1	SUELDOS AL PERSONAL DE BASE(G.Corrrente)	606,212.98	0.00	531,657.42	0.00	1,137,870.40	0.00
D	8270-01-13201-1	PRIMAS DE VACACIONES(G.Corrrente)	0.00	0.00	38,188.56	0.00	38,188.56	0.00
D	8270-01-13206-1	AYUDA PARA DESPESA(G.Corrrente)	5,712.77	0.00	5,917.32	0.00	11,630.09	0.00
D	8270-01-13207-1	AYUDA ESCOLAR(G.Corrrente)	2,634.30	0.00	2,728.62	0.00	5,362.92	0.00
D	8270-01-13208-1	AYUDA PARA TRANSPORTE(G.Corrrente)	6,113.68	0.00	6,332.58	0.00	12,446.26	0.00
D	8270-01-13209-1	AYUDA PARA RENTA(G.Corrrente)	7,742.32	0.00	8,019.54	0.00	15,761.86	0.00
D	8270-01-13210-1	PREVISION SOCIAL(G.Corrrente)	12,834.19	0.00	13,307.28	0.00	26,141.47	0.00
D	8270-01-13211-1	PRODUCTIVIDAD(G.Corrrente)	3,256.77	0.00	3,373.38	0.00	6,630.15	0.00
D	8270-01-13213-1	QUINQUEÑO(G.Corrrente)	9,946.94	0.00	10,115.76	0.00	20,062.70	0.00
D	8270-01-13215-1	APOYO DOMESTICO(G.Corrrente)	9,035.23	0.00	9,358.74	0.00	18,393.97	0.00
D	8270-01-13216-1	BONO AYUDA PARA DESPESA(G.Corrrente)	21,541.23	0.00	22,312.53	0.00	43,853.76	0.00
D	8270-01-13218-1	AGUINALDO(G.Corrrente)	165,000.00	0.00	10,000.00	0.00	175,000.00	0.00
D	8270-01-13219-1	APOYO PARA GUARDERIA Y ACT. CULTURALE	0.00	0.00	4,066.00	0.00	4,066.00	0.00
D	8270-01-13220-1	BONO DE PREVISION SOCIAL I(G.Corrrente)	0.00	0.00	57,982.54	0.00	57,982.54	0.00
D	8270-01-13223-1	BONO DE PREVISION SOCIAL II(G.Corrrente)	0.00	0.00	62,442.75	0.00	62,442.75	0.00
D	8270-01-21102-1	FONDO DE AHORRO(G.Corrrente)	28,099.32	0.00	28,099.32	0.00	56,198.64	0.00
D	8270-01-21601-1	COMPENSACIONES ORDINARIAS(G.Corrrente)	91,000.00	0.00	137,150.00	0.00	228,150.00	0.00
D	8270-01-26101-1	ARTICULOS Y MATERIAL DE OFICINA(G.Cor	3,505.81	0.00	4,425.99	0.00	7,931.80	0.00
D	8270-01-26101-1	MATERIALES Y ARTICULOS DE LIMPIEZA(G.	505.20	0.00	1,542.85	0.00	2,048.05	0.00
D	8270-01-29602-1	COMBUSTIBLES, LUBRICANTES Y ADITIVOS	27,434.03	0.00	24,707.94	0.00	52,141.97	0.00
D	8270-01-29602-1	ARTICULOS AUTOMOTRICES MENORES(G.Cor	0.00	0.00	711.23	0.00	711.23	0.00
D	8270-01-31301-1	AGUA(G.Corrrente)	1,379.00	0.00	1,340.00	0.00	2,719.00	0.00
D	8270-01-31401-1	TELEFONIA TRADICIONAL(G.Corrrente)	4,496.00	0.00	4,497.00	0.00	8,993.00	0.00
D	8270-01-31501-1	TELEFONIA CELULAR(G.Corrrente)	1,699.00	0.00	3,164.00	0.00	4,863.00	0.00
D	8270-01-32401-1	ARRENDAMIENTO DE EQUIPO E INSTRUMEN	6,438.00	0.00	0.00	0.00	6,438.00	0.00
D	8270-01-35501-1	COMISIONES BANCARIAS(G.Corrrente)	1,357.20	0.00	1,357.20	0.00	2,714.40	0.00
D	8270-01-35801-1	REPARACION Y MANTENIMIENTO DE EQUIPO	4,941.43	0.00	10,118.94	0.00	15,060.37	0.00
D	8270-01-35801-1	SERVICIOS DE LAVANDERIA, LIMPIEZA E HIG	769.00	0.00	714.00	0.00	1,483.00	0.00
D	8270-01-36101-1	DIFUSION POR RADIO, TELEVISION Y OTROS M	9,176.00	0.00	1,000.00	0.00	10,176.00	0.00
D	8270-01-37501-1	VIATICOS EN EL PAIS(G.Corrrente)	18,858.31	0.00	18,317.71	0.00	37,176.02	0.00
D	8270-01-38201-1	GASTOS DE ORDEN SOCIAL Y CULTURAL(G.C	27,131.16	0.00	33,139.97	0.00	60,271.13	0.00
D	8270-01-38202-1	GASTOS MENORES(G.Corrrente)	66,801.91	0.00	68,342.16	0.00	135,144.07	0.00
D	8270-01-39901-1	SERVICIOS DE ALIMENTACION(G.Corrrente)	0.00	0.00	3,314.02	0.00	3,314.02	0.00
D	8270-01-44102-1	AYUDAS ESPECIALES A PERSONAS U HOGAR	303,184.43	0.00	330,844.68	0.00	634,029.11	0.00
			Sumas =>	12,775,231.62	16,184,548.49	16,184,548.49	15,570,546.26	



DIF
COMPOSTELA, NAYARIT

"Nuestra prioridad es tu familia"
DIF MUNICIPAL
COMPOSTELA, NAYARIT.

(Cifras en pesos y centavos)

	2017	%	2016	%
1.- INGRESOS Y OTROS BENEFICIOS				
INGRESOS DE GESTIÓN	74,310.00	2.57	65,052.00	2.33
APROVECHAMIENTOS DE TIPO CORRIENTE	74,310.00	2.57	65,052.00	2.33
<i>APROVECHAMIENTOS POR APORTACIONES Y COOPERACION</i>	74,310.00	2.57	65,052.00	2.33
PARTICIPACIONES, APORTACIONES, TRANSFERENCIAS, ASI	2,821,917.65	97.43	2,729,759.45	97.67
TRANSFERENCIAS, ASIGNACIONES, SUBSIDIOS Y OTRAS A	2,821,917.65	97.43	2,729,759.45	97.67
<i>SUBSIDIOS Y SUBVENCIONES</i>	2,821,917.65	97.43	2,729,759.45	97.67
Total de Ingresos y Otros Beneficios	2,896,227.65	100.00	2,794,811.45	100.00
2.- GASTOS Y OTRAS PERDIDAS				
GASTOS DE FUNCIONAMIENTO	2,271,367.13	78.18	2,588,883.26	85.05
SERVICIOS PERSONALES	1,920,182.07	66.09	2,103,075.23	69.09
<i>REMUNERACIONES AL PERSONAL DE CARÁCTER PERMANENTE</i>	1,137,870.40	39.16	1,211,084.84	39.79
<i>REMUNERACIONES ADICIONALES Y ESPECIALES</i>	782,311.67	26.93	891,990.39	29.31
MATERIALES Y SUMINISTROS	62,833.05	2.16	21,188.05	0.70
<i>MATERIALES DE ADMINISTRACIÓN, EMISIÓN DE DOCUMENTOS</i>	9,979.85	0.34	11,855.95	0.39
<i>COMBUSTIBLES, LUBRICANTES Y ADITIVOS</i>	52,141.97	1.79	8,688.10	0.29
<i>HERRAMIENTAS, REFACCIONES Y ACCESORIOS MENORES</i>	711.23	0.02	644.00	0.02
SERVICIOS GENERALES	288,352.01	9.92	464,619.98	15.26
<i>SERVICIOS BÁSICOS</i>	16,575.00	0.57	13,722.00	0.45
<i>SERVICIOS DE ARRENDAMIENTO</i>	6,438.00	0.22		
<i>SERVICIOS FINANCIEROS, BANCARIOS Y COMERCIALES</i>	2,714.40	0.09	2,714.40	0.09
<i>SERVICIOS DE INSTALACIÓN, REPARACIÓN, MANTENIMIENTO</i>	16,543.37	0.57	32,773.99	1.08
<i>SERVICIOS DE COMUNICACIÓN SOCIAL Y PUBLICIDAD</i>	10,176.00	0.35	10,500.00	0.34
<i>SERVICIOS DE TRASLADO Y VIÁTICOS</i>	37,176.02	1.28	28,474.83	0.94
<i>SERVICIOS OFICIALES</i>	195,415.20	6.73	373,849.76	12.28
<i>OTROS SERVICIOS GENERALES</i>	3,314.02	0.11	2,585.00	0.08
TRANSFERENCIAS, ASIGNACIONES, SUBSIDIOS Y OTRAS AYUDAS	634,029.11	21.82	454,900.83	14.95
AYUDAS SOCIALES	634,029.11	21.82	454,900.83	14.95
<i>AYUDAS SOCIALES A PERSONAS</i>	634,029.11	21.82	454,900.83	14.95
Total de Gastos y Otras Pérdidas	2,905,396.24	100.00	3,043,784.09	100.00
Resultado del Ejercicio (Ahorro/Desahorro)	-9,168.59		-248,972.64	




DIF
COMPOSTELA
2014-2017

"Nuestra prioridad es tu familia"

DIF MUNICIPAL
COMPOSTELA, NAYARIT.

Partida	DESCRIPCIÓN	Pres upuestos												Diferencia (1-2)				
		Modificado (1)	Ene	Feb	Mar	Abr	May	Jun	Jul	Ago	Sep	Oct	Nov		Dic	Total (2)		
10000	SERVICIOS PERSONALES	3,587,258.13	465,055.83	288,555.83	244,358.07	258,335.83	366,249.93	324,245.58	0.00	0.00	0.00	0.00	0.00	0.00	0.00	0.00	1,923,182.97	1,657,116.06
11000	REMUNERACIONES AL PERSONA	2,250,462.66	287,514.14	191,014.14	177,854.70	179,864.14	174,744.14	177,495.74	0.00	0.00	0.00	0.00	0.00	0.00	0.00	0.00	1,137,870.42	1,112,295.28
13000	REMUNERACIONES ADICIONA	1,337,128.45	197,821.69	98,521.69	99,873.57	78,724.69	199,216.79	147,455.44	0.00	0.00	0.00	0.00	0.00	0.00	0.00	0.00	732,311.57	594,816.78
20000	MATERIALES Y SUMINISTROS	443,207.92	7,029.29	13,253.82	11,161.93	13,172.57	7,775.29	10,440.15	0.00	0.00	0.00	0.00	0.00	0.00	0.00	0.00	62,833.05	80,374.87
21000	MATERIALES DE ADMINIS TRACI	44,465.00	2,445.11	1,238.93	327.00	1,301.45	2,899.35	1,768.04	0.00	0.00	0.00	0.00	0.00	0.00	0.00	0.00	9,979.89	34,485.45
26000	COMBUSTIBLES, LUBRICANTES Y	50,341.92	4,594.16	12,014.82	10,894.98	11,871.12	4,875.94	7,960.68	0.00	0.00	0.00	0.00	0.00	0.00	0.00	0.00	52,141.97	8,169.95
28000	HERRAMIENTAS, REFACCIONES	38,400.00	0.00	0.00	0.00	0.00	0.00	711.23	0.00	0.00	0.00	0.00	0.00	0.00	0.00	0.00	711.23	37,688.77
30000	SERVICIOS GENERALES	538,463.95	81,825.91	65,243.60	45,977.50	35,420.82	59,591.93	45,252.25	0.00	0.00	0.00	0.00	0.00	0.00	0.00	0.00	288,352.04	245,749.94
31000	SERVICIOS BASICOS	30,040.00	2,801.00	1,961.00	2,812.00	4,259.00	2,245.00	2,469.00	0.00	0.00	0.00	0.00	0.00	0.00	0.00	0.00	16,575.00	19,465.00
32000	SERVICIOS DE ARRENDAMIENT	28,250.00	0.00	0.00	6,438.00	0.00	0.00	0.00	0.00	0.00	0.00	0.00	0.00	0.00	0.00	0.00	6,438.00	18,762.00
34000	SERVICIOS FINANCIEROS, BANC	5428.00	452.40	452.40	452.40	452.40	452.40	452.40	0.00	0.00	0.00	0.00	0.00	0.00	0.00	0.00	2,714.40	2,714.40
35000	SERVICIOS DE INSTALACION, RE	57,500.00	3,593.48	1,855.00	311.00	4,841.05	179.00	6,019.89	0.00	0.00	0.00	0.00	0.00	0.00	0.00	0.00	16,548.97	41,956.63
36000	SERVICIOS DE COMUNICACION S	10,175.00	4,176.00	2,800.00	2,100.00	500.00	0.00	500.00	0.00	0.00	0.00	0.00	0.00	0.00	0.00	0.00	10,176.00	0.00
37000	SERVICIOS DE TRASLADO Y VIA	41,400.00	5,897.16	7,253.44	5,741.71	10,049.59	5,826.12	2,746.00	0.00	0.00	0.00	0.00	0.00	0.00	0.00	0.00	37,176.02	4,223.98
38000	SERVICIOS OFICIALES	355,536.28	15,005.92	15,005.92	28,116.38	16,321.78	52,573.40	32,286.95	0.00	0.00	0.00	0.00	0.00	0.00	0.00	0.00	195,415.29	160,121.08
39000	OTROS SERVICIOS GENERALES	8,112.67	0.00	0.00	0.00	0.00	2,657.01	637.01	0.00	0.00	0.00	0.00	0.00	0.00	0.00	0.00	3,314.02	4,798.65
40000	TRANSFERENCIAS, ASIGNACIONES, SU	660,000.00	46,502.20	111,031.14	145,894.09	70,110.30	186,177.23	74,583.15	0.00	0.00	0.00	0.00	0.00	0.00	0.00	0.00	634,028.11	45,979.89
41000	AYUDAS SOCIALES	650,000.00	46,502.20	111,031.14	145,894.09	70,110.30	186,177.23	74,583.15	0.00	0.00	0.00	0.00	0.00	0.00	0.00	0.00	634,028.11	45,979.89
Total=>		4,944,000.00	520,393.23	479,064.39	447,346.59	378,269.52	625,639.36	454,461.13	0.00	0.00	0.00	0.00	0.00	0.00	0.00	0.00	2,935,396.24	2,038,608.76



"Nuestra prioridad
es tu familia"
DIF MUNICIPAL
COMPOSTELA, NAYARIT.

Índice: v6.37
6SACG37E0

MUNICIPIO DE COMPOSTELA
ESTADO DE NAYARIT
Análisis Mensual de Ingresos Recaudado al 30/jun/17 (Cuentas con Movimiento)
(Cifras en pesos y centavos)

Fecha de Impresión:
11/06/17
Página: 1

Cuenta	Fuente de Ingresos	Ley de Ingresos Modificada (1)	Ene	Feb	Mar	Abr	May	Jun	Jul	Ago	Sep	Oct	Nov	Dic	Total (2)	Diferencia (1 - 2)
60	APROVECHAMIENTOS	4,874,310.00	13,440.00	13,440.00	14,110.00	0.00	18,090.00	15,180.00	0.00	0.00	0.00	0.00	0.00	0.00	74,310.00	4,800,000.00
61	Aprovechamiento de tipo corriente	4,874,310.00	13,440.00	13,440.00	14,110.00	0.00	18,090.00	15,180.00	0.00	0.00	0.00	0.00	0.00	0.00	74,310.00	4,800,000.00
61-7-01	CUOTAS DE RECUPERACION	4,874,310.00	13,440.00	13,440.00	14,110.00	0.00	18,090.00	15,180.00	0.00	0.00	0.00	0.00	0.00	0.00	74,310.00	4,800,000.00
50	TRANSFERENCIAS, ASIGNACIONES, SUBS.	2,821,917.65	631,229.80	413,650.00	415,000.00	460,000.00	469,595.10	462,442.75	0.00	0.00	0.00	0.00	0.00	0.00	2,821,917.65	0.00
44	Derechos por el uso, goce, aprovechamien	2,821,917.65	631,229.80	413,650.00	415,000.00	460,000.00	469,595.10	462,442.75	0.00	0.00	0.00	0.00	0.00	0.00	2,821,917.65	0.00
53-01	SUSCIDIOS DEL AYUNTAMIENTO	2,821,917.65	631,229.80	413,650.00	415,000.00	460,000.00	469,595.10	462,442.75	0.00	0.00	0.00	0.00	0.00	0.00	2,821,917.65	0.00
Total=>		7,696,227.65	644,719.80	427,090.00	429,110.00	490,000.00	517,685.10	477,622.75	0.00	0.00	0.00	0.00	0.00	0.00	3,195,017.65	4,500,000.00



"Nuestra prioridad es tu familia"
DIF MUNICIPAL
COMPOSTELA, NAYARIT.

Estado de Variación en la Hacienda Pública
DEL 1° DE ENE AL 30/JUN/2017

CONCEPTO	Hacienda Pública / Patrimonio Contribuido	Hacienda Pública / Patrimonio Generado de Ejercicios Anteriores	Hacienda Pública / Patrimonio Generado del Ejercicio	Ajustes por Cambios de Valor	TOTAL
Rectificaciones de Resultados de Ejercicios Anteriores 2016					
Rectificaciones de Resultados de Ejercicios Anteriores					
Patrimonio Neto Inicial Ajustado del Ejercicio 2016					
Aportaciones					
Donaciones de Capital					
Variaciones de la Hacienda Pública/Patrimonio Neto del Ejercicio 20		-24,092.60	-248,972.64	-273,065.24	
Resultados del Ejercicio (Ahorro/Desahorro)			-248,972.64	-248,972.64	
Resultados de Ejercicios Anteriores		-24,092.60		-24,092.60	
Revalúos					
Reservas		-24,092.60	-248,972.64		-273,065.24
Patrimonio Neto Inicial Ajustado del Ejercicio 2016					
Actualización de la Hacienda Pública/Patrimonio					
Cambios de la Hacienda Pública/Patrimonio Neto del Ejercicio 2017					
Aportaciones					
Donaciones de Capital					
Actualización de la Hacienda Pública/Patrimonio					
Variaciones de la Hacienda Pública/Patrimonio Neto del Ejercicio 20		31,917.71	239,804.05	271,721.76	
Resultados del Ejercicio (Ahorro/Desahorro)			239,804.05	239,804.05	
Resultados de Ejercicios Anteriores		31,917.71		31,917.71	
Revalúos					
Reservas		7,825.11	-9,168.59		-1,343.48
Saldo Neto en la Hacienda Pública / Patrimonio del Ejercicio 2017					



DIF
COMPOSTELA
"Nuestra prioridad es tu familia"
DIF MUNICIPAL
COMPOSTELA, NAYARIT.

MUNICIPIO DE COMPOSTELA
ESTADO DE NAYARIT
Estado de Flujo de Efectivo
Del 1o de Enero AL 30/jun/2017
(Cifras en pesos y centavos)



	2017	2016
Flujos Netos de Efectivo de las Actividades de Operación		
ORIGEN:	\$2,896,227.65	\$3,051,550.33
Aprovechamientos de Tipo Corriente	\$74,310.00	\$65,052.00
Transferencias, Asignaciones y Subsidios y Otras Ayudas	\$2,821,917.65	\$2,729,759.45
Otros Orígenes de Operación		\$256,738.88
APLICACIÓN:	\$2,936,974.19	\$3,043,784.09
Servicios Personales	\$1,920,182.07	\$2,103,075.23
Materiales y Suministros	\$62,833.05	\$21,188.05
Servicios Generales	\$288,352.01	\$464,619.98
Ayudas Sociales	\$634,029.11	\$454,900.83
Otras Aplicaciones de Operación	\$31,577.95	
Flujos Netos de Efectivo por Actividades de Operación	(\$40,746.54)	\$7,766.24
Flujos Netos de Efectivo de las Actividades de Inversión		
ORIGEN:		
APLICACIÓN:		
Flujos Netos de Efectivo por Actividades de Inversión		
Flujos Netos de Efectivo de las Actividades de Financiamiento		
ORIGEN:		
APLICACIÓN:		
Flujos Netos de Efectivo por Actividades de Financiamiento		
Disminución Neta en el Efectivo y Equivalentes al Efectivo:	(\$40,746.54)	\$7,766.24
Efectivo y Equivalentes al Efectivo al Inicio del Ejercicio	\$65,668.91	\$21,253.92
Efectivo y Equivalentes al Efectivo al Final del Ejercicio	\$24,922.37	\$29,020.16



ESTADO ANALÍTICO DEL ACTIVO


Del 2 enero al 30 junio 2017

<u>CONCEPTO</u>	Saldo Inicial 1	Cargos del Periodo 2	Abonos del Periodo 3	Saldo Final 4=(1+2-3)	Variación del Periodo (4-1)
1112 BANCOS/TESORERÍA	65,668.91	2,896,227.65	2,936,974.19	24,922.37	-40,746.54
1112-03 BANAMEX	65,668.91	2,896,227.65	2,936,974.19	24,922.37	-40,746.54
1122 CUENTAS POR COBRAR A CORTO PLAZO	0.00	2,821,917.65	2,821,917.65	0.00	0.00
1122 CUENTAS POR COBRAR A CORTO PLAZO	0.00	2,821,917.65	2,821,917.65	0.00	0.00
1124 INGRESOS POR RECUPERAR A CORTO PLAZO	0.00	74,310.00	74,310.00	0.00	0.00
1124 INGRESOS POR RECUPERAR A CORTO PLAZO	0.00	74,310.00	74,310.00	0.00	0.00
TOTAL DE ACTIVO	65,668.91	5,792,455.30	5,833,201.84	24,922.37	-40,746.54

ESTADO ANALÍTICO DEL ACTIVO
Del 1 abril al 30 junio 2017

<u>CONCEPTO</u>	Saldo Inicial 1	Cargos del Periodo 2	Abonos del Periodo 3	Saldo Final 4=(1+2-3)	Variación del Periodo (4-1)
1112 BANCOS/TESORERÍA	83,505.61	1,395,307.85	1,453,891.09	24,922.37	-58,583.24
1112-03 BANAMEX	83,505.61	1,395,307.85	1,453,891.09	24,922.37	-58,583.24
1122 CUENTAS POR COBRAR A CORTO PLAZO	0.00	1,362,037.85	1,362,037.85	0.00	0.00
1122 CUENTAS POR COBRAR A CORTO PLAZO	0.00	1,362,037.85	1,362,037.85	0.00	0.00
1124 INGRESOS POR RECUPERAR A CORTO PLAZO	0.00	33,270.00	33,270.00	0.00	0.00
1124 INGRESOS POR RECUPERAR A CORTO PLAZO	0.00	33,270.00	33,270.00	0.00	0.00
TOTAL DE ACTIVO	83,505.61	2,790,615.70	2,849,198.94	24,922.37	-58,583.24




DIF
COMPOSTELA

"Nuestra prioridad es tu familia"

DIF MUNICIPAL
COMPOSTELA, NAYARIT.

Estado Analítico del Pasivo
Del 2 enero al 30 junio 2017

CONCEPTO	Saldo Inicial 1	Cargos de		Abonos de	Saldo Final 4=(1-2+3)	Variación del Periodo (4-1)
		Periodo 2	Periodo 3			
2111 SERVICIOS PERSONALES POR PAGAR A CORTO PLAZO	37,715.17	2,129,929.66	2,095,182.07	2,967.58	2,967.58	-34,747.59
2111-1 Remuneración por pagar al Personal de ca	0.00	1,137,870.40	1,137,870.40	0.00	0.00	0.00
2111-3 Remuneraciones Adicionales y Especiales	37,715.17	992,059.26	957,311.67	2,967.58	2,967.58	-34,747.59
2112 PROVEEDORES POR PAGAR A CORTO PLAZO	0.00	351,185.06	351,185.06	0.00	0.00	0.00
2112-1 Deudas por Adquisición de Bienes y Contr	0.00	351,185.06	351,185.06	0.00	0.00	0.00
2115 TRANSFERENCIAS OTORGADAS POR PAGAR A CORTO PL	0.00	634,029.11	634,029.11	0.00	0.00	0.00
2115 TRANSFERENCIAS OTORGADAS POR PAGAR A COR	0.00	634,029.11	634,029.11	0.00	0.00	0.00
2117 RETENCIONES Y CONTRIBUCIONES POR PAGAR A CORT	20,128.63	147,061.00	150,230.64	23,298.27	23,298.27	3,169.64
2117-1 CUOTAS SINDICALES	0.00	48,000.00	52,000.00	4,000.00	4,000.00	4,000.00
2117-2 IMPUESTOS POR PAGAR	20,128.63	99,061.00	98,230.64	19,298.27	19,298.27	-830.36
TOTAL PASIVO	57,843.80	3,262,204.83	3,230,626.88	26,265.85	26,265.85	-31,577.95



[Handwritten signature]

"Nuestra prioridad es tu familia"

DIF MUNICIPAL
COMPOSTELA, NAYARIT.

Estado Analítico del Pasivo

Del 1 abril al 30 junio 2017

<u>C O N C E P T O</u>		Saldo Inicial 1	Cargos de Periodo 2	Abonos de Periodo 3	Saldo Final 4=(1-2+3)	Variación del Periodo (4-1)
2111	SERVICIOS PERSONALES POR PAGAR A CORTO PLAZO	33.58	958,118.34	961,052.34	2,967.58	2,934.00
2111-1	Remuneración por pagar al Personal de ca	0.00	531,657.42	531,657.42	0.00	0.00
2111-3	Remuneraciones Adicionales y Especiales	33.58	426,460.92	429,394.92	2,967.58	2,934.00
2112	PROVEEDORES POR PAGAR A CORTO PLAZO	0.00	176,693.01	176,693.01	0.00	0.00
2112-1	Deudas por Adquisición de Bienes y Contr	0.00	176,693.01	176,693.01	0.00	0.00
2115	TRANSFERENCIAS OTORGADAS POR PAGAR A CORTO PL	0.00	330,844.68	330,844.68	0.00	0.00
2115	TRANSFERENCIAS OTORGADAS POR PAGAR A COR	0.00	330,844.68	330,844.68	0.00	0.00
2117	RETENCIONES Y CONTRIBUCIONES POR PAGAR A CORT	21,533.33	76,032.00	77,796.94	23,298.27	1,764.94
2117-1	CUOTAS SINDICALES	5,000.00	29,000.00	28,000.00	4,000.00	-1,000.00
2117-2	IMPUESTOS POR PAGAR	16,533.33	47,032.00	49,796.94	19,298.27	2,764.94
TOTAL PASIVO		21,566.91	1,541,688.03	1,546,386.97	26,265.85	4,698.94



DIF
COMPOSTELA
204-207

"Nuestra prioridad es tu familia"

DIF MUNICIPAL
COMPOSTELA, NAYARIT.

Estado Analítico del Activo

Del 2 enero al 30 junio 2017


<u>CONCEPTO</u>	Saldo Inicial 1	Cargos del Periodo 2	Abonos del Periodo 3	Saldo Final 4=(1+2-3)	Variación del Periodo (4-1)
ACTIVO	65,668.91	5,792,455.30	5,833,201.84	24,922.37	-40,746.54
ACTIVO CIRCULANTE	65,668.91	5,792,455.30	5,833,201.84	24,922.37	-40,746.54
EFFECTIVO Y EQUIVALENTES	65,668.91	2,896,227.65	2,936,974.19	24,922.37	-40,746.54
DERECHOS A RECIBIR EFFECTIVO O EQUIVALENTES	0.00	2,896,227.65	2,896,227.65	0.00	0.00



COMPOSTELA
"Nuestra prioridad es tu familia"
DIF MUNICIPAL
COMPOSTELA, NAYARIT.

MUNICIPIO DE COMPOSTELA
ESTADO DE NAYARIT
Estado Analítico del Activo
Del 1 abril al 30 junio 2017

<u>CONCEPTO</u>	Saldo Inicial 1	Cargos del Periodo 2	Abonos del Periodo 3	Saldo Final 4=(1+2-3)	Variación del Periodo (4-1)
ACTIVO	83,505.61	2,790,615.70	2,849,198.94	24,922.37	-58,583.24
ACTIVO CIRCULANTE	83,505.61	2,790,615.70	2,849,198.94	24,922.37	-58,583.24
EFFECTIVO Y EQUIVALENTES	83,505.61	1,395,307.85	1,453,891.09	24,922.37	-58,583.24
DERECHOS A RECIBIR EFECTIVO O EQUIVALENTES	0.00	1,395,307.85	1,395,307.85	0.00	0.00




Estado Analítico del Pasivo

Del 2 enero al 30 junio 2017

C O N C E P T O	Saldo	Cargos	Abonos	Saldo	Variación
	Inicial 1	del Periodo 2	del Periodo 3	Final 4=(1-2+3)	del Periodo (4 -1)
PASIVO	57,843.80	3,262,204.83	3,230,626.88	26,265.85	-31,577.95
PASIVO CIRCULANTE	57,843.80	3,262,204.83	3,230,626.88	26,265.85	-31,577.95
2110 CUENTAS POR PAGAR A CORTO PLAZO	57,843.80	3,262,204.83	3,230,626.88	26,265.85	-31,577.95



DIF
COMPOSTELA

"Nuestra prioridad es tu familia"

DIF MUNICIPAL
COMPOSTELA, NAYARIT.

Estado Analítico del Pasivo

Del 1 abril al 30 junio 2017


C O N C E P T O	Saldo	Cargos	Abonos	Saldo	Variación
	Inicial 1	Periodo 2	del Periodo 3	Final 4=(1-2+3)	del Periodo (4 -1)
PASIVO	21,566.91	1,541,688.03	1,546,386.97	26,265.85	4,698.94
PASIVO CIRCULANTE	21,566.91	1,541,688.03	1,546,386.97	26,265.85	4,698.94
2110 CUENTAS POR PAGAR A CORTO PLAZO	21,566.91	1,541,688.03	1,546,386.97	26,265.85	4,698.94



"Nuestra prioridad
es tu familia"
DIF MUNICIPAL
COMPOSTELA, NAYARIT.

MUNICIPIO DE COMPOSTELA
ESTADO DE NAYARIT
Estado Analítico de la Deuda y Otros Pasivos
Del 1o de Enero AL 30-jun-2017
(Cifras en pesos y centavos)

DENOMINACIONES DE LAS DEUDAS MONEDA DE CONTRATACIÓN	Institución o País Acreedor	Saldos al		Movimientos del Periodo			Saldos al Momento "N del Periodo"	
		Momento "N-1 del Periodo"	Momento "N del Periodo"	Amortización Bruta	Colocación Bruta	Endeudamiento Neto del Periodo		Depuración o Conciliación
OTROS PASIVOS	Otros pasivos	57,843.80	57,843.80	3,262,204.83	3,230,626.88	(31,577.95)	(31,577.95)	26,265.85
	SUBTOTAL =>		57,843.80	3,262,204.83	3,230,626.88	(31,577.95)	(31,577.95)	26,265.85
	TOTAL DEUDA Y OTRO PASIVOS =>		57,843.80	3,262,204.83	3,230,626.88	(31,577.95)	(31,577.95)	26,265.85



MUNICIPIO DE COMPOSTELA
ESTADO DE NAYARIT
Estado Analítico del Ejercicio Presupuesto de Egresos
Clasificación por Objeto del Gasto (Capítulo y Concepto)
Del 1o Enero AL 30 Jun/2017
(Cifras en pesos y centavos)

Concepto	Egresos					
	Aprobado	AmpHaciones (Reducciones)	Modificado	Devengado	Pagado	Subejercicio
	1	2	(3=1+2)	4	5	6=(3-4)
SERVICIOS PERSONALES	3,587,298.13	0.00	3,587,298.13	1,920,182.07	1,920,182.07	
REMUNERACIONES AL PERSONAL DE CARACTER	2,250,169.68	0.00	2,250,169.68	1,137,870.40	1,137,870.40	
REMUNERACIONES ADICIONALES Y ESPECIALES	1,337,128.45	0.00	1,337,128.45	782,311.67	782,311.67	
MATERIALES Y SUMINISTROS	143,207.92	0.00	143,207.92	62,833.05	62,833.05	
MATERIALES DE ADMINISTRACION, EMISION DE	55,799.92	-11,333.92	44,466.00	9,979.85	9,979.85	
COMBUSTIBLES, LUBRICANTES Y ADITIVOS	49,068.00	11,333.92	60,401.92	52,141.97	52,141.97	
HERRAMIENTAS, REPARACIONES Y ACCESORIOS A	38,400.00	0.00	38,400.00	711.23	711.23	
SERVICIOS GENERALES	853,493.95	-320,000.00	533,493.95	288,352.01	288,352.01	
SERVICIOS BASICOS	30,040.00	0.00	30,040.00	16,575.00	16,575.00	
SERVICIOS DE ARRENDAMIENTO	25,200.00	0.00	25,200.00	6,438.00	6,438.00	
SERVICIOS FINANCIEROS, BANCARIOS Y COMERCI	5,438.80	0.00	5,438.80	2,714.40	2,714.40	
SERVICIOS DE INSTALACION, REPARACION, MAN	57,600.00	0.00	57,600.00	16,543.37	16,543.37	
SERVICIOS DE COMUNICACION SOCIAL Y ZUBLI	9,960.00	216.00	10,176.00	10,176.00	10,176.00	
SERVICIOS DE TRASLADO Y VIATICOS	26,400.00	15,000.00	41,400.00	37,176.02	37,176.02	
SERVICIOS OFICIALES	685,665.15	-330,128.87	355,536.28	195,415.20	195,415.20	
OTROS SERVICIOS GENERALES	13,200.00	-5,037.13	8,162.87	3,314.02	3,314.02	
TRANSFERENCIAS, ASIGNACIONES, SUBSIDIOS Y AYUDAS SOCIALES	360,000.00	320,000.00	680,000.00	634,029.11	634,029.11	
	360,000.00	320,000.00	680,000.00	634,029.11	634,029.11	
Total del Gasto =>	4,944,000.00	0.00	4,944,000.00	2,905,396.24	2,905,396.24	



"Nuestra prioridad es tu familia"
DIF MUNICIPAL
COMPOSTELA, NAYARIT.

INGRESOS

INGRESOS CORRIENTES

Derechos, Productos y Aprovechamientos Corrientes	\$74,310.00
Aprovechamientos Corrientes No Incluidos en Otros	\$74,310.00
Subsidios y Subvenciones Recibidos por Entidades E	\$2,821,917.65
Subsidios y Subvenciones Recibidos por Entidades E	\$2,821,917.65
TOTAL DE INGRESOS	\$2,896,227.65

GASTOS


GASTOS CORRIENTES:

Gastos de Consumo de los Entes del Gob. General	\$2,271,367.13
Sueldos y Salarios	\$1,920,182.07
Compra de Bienes y Servicios	\$351,185.06
Transferencias, Asignaciones y Donativos Corriente	\$634,029.11
Al Sector Privado	\$634,029.11
TOTAL DE GASTOS	\$2,905,396.24

FINANCIAMIENTO

FUENTES FINANCIERAS:

Disminución de Activos Financieros	-\$40,746.54
Disminución de Activos Financieros Corrientes	-\$40,746.54
Incremento de Pasivos	\$31,577.95
Incremento de Pasivos Corrientes	\$31,577.95
TOTAL DE FINANCIAMIENTO	-\$9,168.59



DIF
COMPOSTELA
2014-2017

"Nuestra prioridad
es tu familia"

DIF MUNICIPIO
COMPOSTELA

Indicador	Resultado	Parámetro
01.- LIQUIDEZ (Activo Circulante / Pasivo a Circulante)		
$(\$24,922.37 / \$26,265.85) \Rightarrow$ Se dispone de \$0.95 de activo circulante para pagar cada \$1.00 de obligaciones a corto plazo. Por lo que NO se cuenta con liquidez.	0.95	a) Positivo = mayor de 1.1 veces b) Aceptable = de 1.0 a 1.1 veces c) No aceptable = menor a 1.0 veces
02.- MÁRGEN DE SEGURIDAD ((Activo Circulante - Pasivo Circulante) / Pasivo Circulante)		
$(\$24,922.37 - \$26,265.85) / \$26,265.85 \Rightarrow$ NO se cuenta con un nivel aceptable de margen de seguridad para solventar contingencias.	-5.11%	a) Positivo = mayor a 35% b) Aceptable = 0% a 35% c) No aceptable = menor a 0%
03.- CARGA DE DEUDA (Amortizaciones de Pasivos / Gasto Total)		
$(\$3,262,204.83 / \$2,905,396.24) \Rightarrow$ La carga de la deuda fue 3262204.83 que representa el 112.28% del gasto total.	112.28%	
04.- SOLVENCIA (Pasivo Total / Activo Total)		
$(\$26,265.85 / \$24,922.37) \Rightarrow$ No se cuenta con Solvencia para cumplir con sus compromisos a largo plazo.	105.39%	a) Positivo = menor a 30% b) Aceptable = 30 a 50% c) No aceptable = mayor a 50%
05.- AUTONOMÍA FINANCIERA (Ingresos Propios / Ingresos Totales)		
$(\$74,310.00 / \$2,896,227.65) \Rightarrow$ Con este resultado se carece de autonomía financiera ya que se depende del 97.43% de recursos externos.	2.57%	a) Positivo = mayor o igual 50% b) No aceptable = menor a 50%
06.- AUTONOMÍA FINANCIERA PARA CUBRIR EL GASTO CORRIENTE (Ingresos Propios / Gasto Corriente)		
$(\$74,310.00 / \$2,905,396.24) \Rightarrow$ NO se cuenta con un nivel aceptable de Autonomía Financiera.	2.56%	a) Positivo = mayor al 55% b) Aceptable = 45% al 55% c) No aceptable = menor al 45%
07.- REALIZACIÓN DE INVERSIONES, SERVICIOS Y BENEFICIO SOCIAL (Gasto de capital / Otros Ingresos)		
Indicador no disponible, ya que el dividendo o el divisor son valores nulos o en cero.	N.D.	a) Positivo = mayor al 70% b) Aceptable = 60% al 70% c) No aceptable = menor al 60%
08.- RESULTADO FINANCIERO ((Saldo Inicial + Ingresos Totales) / Gasto Total)		
$(\$7,825.11 + \$2,896,227.65) / \$2,905,396.24 \Rightarrow$ Se cuenta con un nivel aceptable de equilibrio financiero en la administración de los recursos.	1.00	a) Positivo = 1.07 a 1.18 veces b) Aceptable = 1.00 a 1.06 veces c) No aceptable = menor a 1.00 ó mayor al 1.18 veces
09.- PROPORCIÓN DEL GASTO CORRIENTE SOBRE EL GASTO TOTAL (Gasto corriente / Gasto Total)		
$(\$2,905,396.24 / \$2,905,396.24) \Rightarrow$ El gasto corriente representan el 100.00% del gasto total.	100.00%	
10.- PROPORCIÓN DE LOS SERVICIOS PERSONALES S/GASTO CORRIENTES(Serv. Personales/Gto. corrientes)		
$(\$1,920,182.07 / \$2,905,396.24) \Rightarrow$ Los servicios personales representan el 66.09% del gasto corriente.	66.09%	



**Estado de Cambios en la Situación Financiera
DEL 1 DE ENERO AL 30/JUN/2017**

(Cifras en pesos y centavos)

	2,017	2016	Origen	Aplicación
ACTIVO	\$24,922.37	\$29,020.16	\$4,097.79	
ACTIVO CIRCULANTE	\$24,922.37	\$29,020.16	\$4,097.79	
EFFECTIVO Y EQUIVALENTES	\$24,922.37	\$29,020.16	\$4,097.79	
PASIVO	\$26,265.85	\$302,085.40		\$275,819.55
PASIVO CIRCULANTE	\$26,265.85	\$302,085.40		\$275,819.55
CUENTAS POR PAGAR A CORTO PLAZO	\$26,265.85	\$302,085.40		\$275,819.55
PATRIMONIO	-\$1,343.48	-\$273,065.24	\$271,721.76	
HACIENDA PÚBLICA / PATRIMONIO GENERADO	(\$1,343.48)	(\$273,065.24)	\$271,721.76	
RESULTADOS DEL EJERCICIO (AHORRO/ DESAHORRO)	(\$9,168.59)	(\$248,972.64)	\$239,804.05	
RESULTADOS DE EJERCICIOS ANTERIORES	\$7,825.11	(\$24,092.60)	\$31,917.71	
TOTAL DE PASIVO Y PATRIMONIO	\$24,922.37	\$29,020.16		\$4,097.79



[Handwritten signature]

"Nuestra prioridad
es tu familia"
DIF MUNICIPAL
COMPOSTELA, NAYARIT.

MUNICIPIO DE COMPOSTELA
ESTADO DE NAYARIT
Estado de Cambios en la Situación Financiera
DEL 1 DE ENERO AL 30/JUN/2017
(Cifras en pesos y centavos)

	Origen	Aplicación
ACTIVO	\$4,097.79	
ACTIVO CIRCULANTE	\$4,097.79	
EFFECTIVO Y EQUIVALENTES	\$4,097.79	
PASIVO		\$275,819.55
PASIVO CIRCULANTE		\$275,819.55
CUENTAS POR PAGAR A CORTO PLAZO		\$275,819.55
PATRIMONIO	\$271,721.76	
HACIENDA PÚBLICA /PATRIMONIO GENERADO	\$271,721.76	
RESULTADOS DEL EJERCICIO (AHORRO/ DESAHORRO)	\$239,804.05	
RESULTADOS DE EJERCICIOS ANTERIORES	\$31,917.71	



DIF
COMPOSTELA
-2014-2017


"Nuestra prioridad
es tu familia"

DIF MUNICIPAL
COMPOSTELA, NAYARIT.

MUNICIPIO DE COMPOSTELA
ESTADO DE NAYARIT
ESTADO ANALÍTICO DE INGRESOS
AL 30/jun/2017
(Cifras en pesos y centavos)

Rubros de los Ingresos	Ingreso					Diferencia
	Estimado (1)	Ampliaciones y Reducciones (2)	Modificado (3=1+2)	Devengado (4)	Recaudado (5)	
Aprovechamientos	4,800,000.00	74,310.00	4,874,310.00	74,310.00	74,310.00	
Corrientes	4,800,000.00	74,310.00	4,874,310.00	74,310.00	74,310.00	
Transferencias, Asignaciones, Subsidios y otras Ayudas	144,000.00	2,677,917.65	2,821,917.65	2,821,917.65	2,821,917.65	2,677,917.65
Total	4,944,000.00	2,752,227.65	7,696,227.65	2,896,227.65	2,896,227.65	2,677,917.65
				Ingresos Excedentes		

Estado Analítico de Ingresos Por Fuente de Financiamiento	Ingreso					Diferencia
	Estimado (1)	Ampliaciones y Reducciones (2)	Modificado (3=2+1)	Devengado (4)	Recaudado (5)	
Ingresos del Gobierno	4,944,000.00	2,752,227.65	7,696,227.65	2,896,227.65	2,896,227.65	2,677,917.65
Aprovechamientos	4,800,000.00	74,310.00	4,874,310.00	74,310.00	74,310.00	
Corrientes	4,800,000.00	74,310.00	4,874,310.00	74,310.00	74,310.00	
Transferencias, Asignaciones, Subsidios y otras Ayudas	144,000.00	2,677,917.65	2,821,917.65	2,821,917.65	2,821,917.65	2,677,917.65
Total	4,944,000.00	2,752,227.65	7,696,227.65	2,896,227.65	2,896,227.65	2,677,917.65
				Ingresos Excedentes		



Estado Analítico del Ejercicio Presupuesto de Egresos
Clasificación por Objeto del Gasto (Capítulo y Concepto)

Del 01 Enero AL 30 Jun 2017
(Cifras en pesos y centavos)

Concepto	Egresos					
	Aprobado	Amplicaciones (Reducciones)	Modificado	Devengado	Pagado	Subejercicio
	1	2	(3=1+2)	4	5	6=(3-4)
SERVICIOS PERSONALES	3,587,298.13	0.00	3,587,298.13	1,920,182.07	1,920,182.07	
REMUNERACIONES AL PERSONAL DE CARACTER	2,250,169.68	0.00	2,250,169.68	1,157,870.40	1,157,870.40	
REMUNERACIONES ADICIONALES Y ESPECIALES	1,337,128.45	0.00	1,337,128.45	782,311.67	782,311.67	
MATERIALES Y SUMINISTROS	143,207.92	0.00	143,207.92	62,833.05	62,833.05	
MATERIALES DE ADMINISTRACION, EMISION DE	55,799.92	-11,333.92	44,466.00	9,979.85	9,979.85	
COMBUSTIBLES, LUBRICANTES Y ADITIVOS	49,008.00	11,333.92	60,341.92	52,141.97	52,141.97	
HERRAMIENTAS, REFACCIONES Y ACCESORIOS	38,400.00	0.00	38,400.00	711.23	711.23	
SERVICIOS GENERALES	853,493.95	-320,000.00	533,493.95	288,352.01	288,352.01	
SERVICIOS BASICOS	30,040.00	0.00	30,040.00	16,575.00	16,575.00	
SERVICIOS DE ARRENDAMIENTO	25,200.00	0.00	25,200.00	6,438.00	6,438.00	
SERVICIOS FINANCIEROS, BANCARIOS Y COMER	5,428.80	0.00	5,428.80	2,714.40	2,714.40	
SERVICIOS DE INSTALACION, REPARACION, MAN	57,600.00	0.00	57,600.00	16,543.37	16,543.37	
SERVICIOS DE COMUNICACION SOCIAL Y PUBLI	9,960.00	216.00	10,176.00	10,176.00	10,176.00	
SERVICIOS DE TRASLADO Y VIATICOS	26,400.00	15,000.00	41,400.00	37,176.02	37,176.02	
SERVICIOS OFICIALES	685,665.15	-350,128.87	335,536.28	195,415.20	195,415.20	
OTROS SERVICIOS GENERALES	13,200.00	-5,087.15	8,112.87	3,514.02	3,514.02	
TRANSFERENCIAS, ASIGNACIONES, SUBSIDIOS Y	360,000.00	320,000.00	680,000.00	634,029.11	634,029.11	
AYUDAS SOCIALES	360,000.00	320,000.00	680,000.00	634,029.11	634,029.11	
Total del Gasto =>	4,944,000.00	0.00	4,944,000.00	2,905,396.24	2,905,396.24	




DIF
COMPOSTELA
-2014-2017

"Nuestra prioridad
es tu familia"
DIF MUNICIPAL
COMPOSTELA, NAYARIT.

Estado del Ejercicio del Presupuesto de Egresos por Unidad Responsable, Programa, Actividad, Partida Genérica y Fuente de Financiamiento
SIN RAMO O DEPENDENCIA AL 30Jun/2017

(Cifras en pesos y centavos)

Ejercicio del Presupuesto Unidad Responsable, Programa, Actividad, Partida Genérica y Fuente de Financiamiento	Nombre	Presupuesto de Egresos Aprobado		Amp. Haberes/ (Reducciones)	Presupuesto Vigente		Comprometido	Presupuesto Disponible para Comprometer		Comprometido Devengado	No Devengado	Presupuesto Devengado		Ejercicio	Pagado	Cuentas por Pagar (Deuda)			
		1	2		3	4		5=(3-4)	6			7=(4-6)	8=(3-6)				9	10	11=(6-10)
		Presupuesto de Egresos Aprobado	Amp. Haberes/ (Reducciones)		Presupuesto Vigente	Comprometido		Disponible para Comprometer	Devengado			No Devengado	Devengado				Sin Devengado	Ejercicio	Pagado
01	ADMINISTRACION	4,944,000.00	0.00	4,944,000.00	2,905,396.24	2,038,603.76	2,905,396.24	2,038,603.76	2,905,396.24	2,905,396.24	0.00	2,038,603.76	2,905,396.24	2,905,396.24	0.00	0.00			
6001	SISTEMA MUNICIPAL DIF COMPOSTELA	4,944,000.00	0.00	4,944,000.00	2,905,396.24	2,038,603.76	2,905,396.24	2,038,603.76	2,905,396.24	2,905,396.24	0.00	2,038,603.76	2,905,396.24	2,905,396.24	0.00	0.00			
6001	DIF COMPOSTELA	4,944,000.00	0.00	4,944,000.00	2,905,396.24	2,038,603.76	2,905,396.24	2,038,603.76	2,905,396.24	2,905,396.24	0.00	2,038,603.76	2,905,396.24	2,905,396.24	0.00	0.00			
7001	CUOTAS DE RECUPERACION	4,944,000.00	0.00	4,944,000.00	2,905,396.24	2,038,603.76	2,905,396.24	2,038,603.76	2,905,396.24	2,905,396.24	0.00	2,038,603.76	2,905,396.24	2,905,396.24	0.00	0.00			
113	SUELDOS BASE AL PERSONAL PERMANENTE	2,250,169.68	0.00	2,250,169.68	1,137,870.40	1,112,299.28	1,137,870.40	1,112,299.28	1,137,870.40	1,137,870.40	0.00	1,112,299.28	1,137,870.40	1,137,870.40	0.00	0.00			
132	PRIMAS DE VACACIONES, DOMINICAL Y GRATIFI	1,125,928.45	-16,950.00	1,108,978.45	554,161.67	554,816.78	554,161.67	554,816.78	554,161.67	554,161.67	0.00	554,816.78	554,161.67	554,161.67	0.00	0.00			
134	COMPENSACIONES	211,200.00	16,950.00	194,250.00	228,150.00	0.00	228,150.00	0.00	228,150.00	228,150.00	0.00	0.00	228,150.00	228,150.00	0.00	0.00			
211	MATERIALES, UTILES Y EQUIPOS MENORES DE O	47,800.00	-11,333.92	36,466.08	7,951.80	28,514.28	7,951.80	28,514.28	7,951.80	7,951.80	0.00	2,048.05	7,951.80	7,951.80	0.00	0.00			
216	MATERIAL DE LIMPIEZA	7,959.92	0.00	7,959.92	2,048.05	5,911.87	2,048.05	5,911.87	2,048.05	2,048.05	0.00	0.00	2,048.05	2,048.05	0.00	0.00			
261	COMBUSTIBLES, LUBRICANTES Y ADITIVOS	49,008.00	11,333.92	60,341.92	52,141.97	8,199.95	52,141.97	8,199.95	52,141.97	52,141.97	0.00	37,688.77	52,141.97	52,141.97	0.00	0.00			
296	REFACCIONES Y ACCESORIOS MENORES DE EQU	38,400.00	0.00	38,400.00	711.23	37,688.77	711.23	37,688.77	711.23	711.23	0.00	0.00	711.23	711.23	0.00	0.00			
312	GAS	2,000.00	0.00	2,000.00	0.00	2,000.00	0.00	2,000.00	0.00	0.00	0.00	0.00	0.00	0.00	0.00	0.00			
313	AGUA	3,600.00	0.00	3,600.00	2,719.00	881.00	2,719.00	881.00	2,719.00	2,719.00	0.00	0.00	2,719.00	2,719.00	0.00	0.00			
314	TELEFONIA TRADICIONAL	19,140.00	0.00	19,140.00	8,993.00	10,147.00	8,993.00	10,147.00	8,993.00	8,993.00	0.00	10,147.00	8,993.00	8,993.00	0.00	0.00			
315	TELEFONIA CELULAR	5,300.00	0.00	5,300.00	4,863.00	437.00	4,863.00	437.00	4,863.00	4,863.00	0.00	437.00	4,863.00	4,863.00	0.00	0.00			
324	ARRENDAMIENTO DE EQUIPO E INSTRUMENTAL	25,200.00	0.00	25,200.00	6,438.00	18,762.00	6,438.00	18,762.00	6,438.00	6,438.00	0.00	18,762.00	6,438.00	6,438.00	0.00	0.00			
341	SERVICIOS FINANCIEROS Y BANCARIOS	5,428.80	0.00	5,428.80	2,714.40	2,714.40	2,714.40	2,714.40	2,714.40	2,714.40	0.00	2,714.40	2,714.40	2,714.40	0.00	0.00			
355	REPARACION Y MANTENIMIENTO DE EQUIPO DE	50,400.00	0.00	50,400.00	15,060.37	35,339.63	15,060.37	35,339.63	15,060.37	15,060.37	0.00	35,339.63	15,060.37	15,060.37	0.00	0.00			
358	SERVICIOS DE LIMPIEZA Y MANEJO DE DESECHO	7,200.00	0.00	7,200.00	1,483.00	5,717.00	1,483.00	5,717.00	1,483.00	1,483.00	0.00	5,717.00	1,483.00	1,483.00	0.00	0.00			
361	DEFUSION POR RADIO, TELEVISION Y OTROS MEI	9,960.00	216.00	10,176.00	10,176.00	0.00	10,176.00	0.00	10,176.00	10,176.00	0.00	0.00	10,176.00	10,176.00	0.00	0.00			
375	VIAJES EN EL PAIS	26,400.00	15,000.00	11,400.00	37,176.02	4,223.98	37,176.02	4,223.98	37,176.02	37,176.02	0.00	4,223.98	37,176.02	37,176.02	0.00	0.00			
382	GASTOS DE ORDEN SOCIAL Y CULTURAL	685,665.15	-330,128.87	355,536.28	195,415.20	160,121.08	195,415.20	160,121.08	195,415.20	195,415.20	0.00	160,121.08	195,415.20	195,415.20	0.00	0.00			
399	OTROS SERVICIOS GENERALES	13,200.00	-5,037.15	8,162.85	9,314.02	4,798.85	9,314.02	4,798.85	9,314.02	9,314.02	0.00	4,798.85	9,314.02	9,314.02	0.00	0.00			
441	Ayudas sociales a personas	360,000.00	320,000.00	680,000.00	634,029.11	45,970.89	634,029.11	45,970.89	634,029.11	634,029.11	0.00	45,970.89	634,029.11	634,029.11	0.00	0.00			
Total =>		4,944,000.00	0.00	4,944,000.00	2,905,396.24	2,038,603.76	2,905,396.24	2,038,603.76	2,905,396.24	2,905,396.24	0.00	2,038,603.76	2,905,396.24	2,905,396.24	0.00	0.00			



"Nuestra prioridad es tu familia"
DIF MUNICIPAL
COMPOSTELA, NAYARIT