



ÓRGANO DE FISCALIZACIÓN SUPERIOR
DEL ESTADO DE NAYARIT
XXI LEGISLATURA

CONGRESO DEL ESTADO DE NAYARIT
Órgano de Fiscalización Superior del Estado de Nayarit

Acuse de Recibo

El 27 de julio de 2016 el Órgano de Fiscalización Superior del Estado de Nayarit recibió del Ayuntamiento Constitucional de Compostela, Nayarit un documento que alude a **Avance de Gestión Financiera- Segundo Trimestre** correspondiente al ejercicio fiscal 2016 que dice contener:

Ayuntamiento

INFORMACION CONSOLIDADA

El flujo contable de ingresos y egresos del trimestre del que se informe, estado de flujo de efectivo o estado de actividades.

Ayuntamiento

El flujo contable de ingresos y egresos del trimestre del que se informe, estado de flujo de efectivo o estado de actividades.

Informe sobre avance en el cumplimiento de los programas aprobados (Informe de los avances físicos-financieros del periodo)

Respaldo de los registros contables en dispositivo magnetico.

Informe del 12% enterado al Patronato de la UAN del trimestre correspondiente.

DIF

El flujo contable de ingresos y egresos del trimestre del que se informe, estado de flujo de efectivo o estado de actividades.

Respaldo de los registros contables en dispositivo magnetico.

AGUA

El flujo contable de ingresos y egresos del trimestre del que se informe, estado de flujo de efectivo o estado de actividades.


Respaldo de los registros contables en dispositivo magnetico.

La presente documentación se recibe a reserva de verificar que su contenido y forma se apegue con lo que, para el efecto establece la Ley del Órgano de Fiscalización Superior del Estado de Nayarit.


Notas

Recibió por la Oficialia de Partes

[Handwritten signature]



AV. Jacarandas No. 371 Sur
Tels. 2-10-02-63 (64) y (65)



Presidencia Municipal
Oficio 309-16
27 de Julio de 2016

LIC. ROY RUBIO SALAZAR
AUDITOR GENERAL DEL ORGANO DE FISCALIZACION
SUPERIOR DEL ESTADO DE NAYARIT.

La que suscribe C. C.P. ALICIA MONROY LIZOLA, Presidenta Municipal del H. XXXIX Ayuntamiento de Compostela, Nayarit, en observancia al artículo 114 de la Constitución Política y a la Ley Municipal para el Estado de Nayarit; y en concurrencia con la Ley del Órgano de Fiscalización Superior, tengo a bien hacer entrega de lo siguiente:

Avance de Gestión Financiera correspondiente al segundo trimestre Abril a Junio del ejercicio fiscal 2016 de la Administración Municipal, así como del Organismo Operador de Agua Potable, Alcantarillado y Saneamiento del Municipio de Compostela y del Sistema Municipal DIF Compostela, todos por el mismo período.

Anexo al presente un CD que contiene el respaldo de la base de datos del Municipio y Organismos Descentralizados, Avance Físico Financiero de los Programas Federales por los meses Abril a Junio e informo que los organismos descentralizados no ejercieron recurso federal alguno como ellos mismos lo informan en los oficios anexos, integro también enteros del 12% del Impuesto UAN por los meses de Abril a Junio 2016.

ATENTAMENTE
SUFRAGIO EFECTIVO NO REELECCION



C.P. ALICIA MONROY LIZOLA
PRESIDENTA MUNICIPAL



H. XXXIX AYUNTAMIENTO
CONSTITUCIONAL
PRESIDENCIA
MUNICIPAL
COMPOSTELA, NAYARIT

C.c.p. C. Profr. Raniro Escobedo Azpe. Síndico Municipal. Para su conocimiento.
C.c.p. C. C.P. Felipe Chavarría Castañeda. Contralor Municipal. Para su conocimiento.
C.c.p. C. Ing. Issac Ramon Meza Lopez. Titular de la Unidad de Enlace de Transparencia y Acceso a la Información. Para su publicación.
C.c.p. Archico

Estado de Actividades

Del 1º/Abr al 30/jun/2016

Página: 1

	2016	%	2015	%
1.- INGRESOS Y OTROS BENEFICIOS				
OTROS INGRESOS Y BENEFICIOS	22,381.52	0.05	1,673.52	0.00
OTROS INGRESOS Y BENEFICIOS VARIOS	22,381.52	0.05	1,673.52	0.00
<i>OTROS INGRESOS Y BENEFICIOS VARIOS</i>	22,381.52	0.05	1,673.52	0.00
INGRESOS DE GESTIÓN	7,106,223.15	16.06	993,318.20	1.89
IMPUESTOS	3,742,886.08	8.46	-1,684,878.58	-3.21
<i>IMPUESTOS SOBRE EL PATRIMONIO</i>	3,411,698.28	7.71	-2,327,890.40	-4.43
<i>ACCESORIOS DE IMPUESTOS</i>	331,187.80	0.75	643,011.82	1.22
DERECHOS	2,536,230.89	5.73	1,951,384.92	3.71
<i>DERECHOS POR EL USO, GOCE, APROVECHAMIENTO O EXPLOTA</i>	266,193.44	0.60	258,088.72	0.49
<i>DERECHOS POR PRESTACIÓN DE SERVICIOS</i>	2,270,037.45	5.13	1,693,296.20	3.22
<i>APROVECHAMIENTOS DE TIPO CORRIENTE</i>	827,106.18	1.87	726,811.86	1.38
<i>INGRESOS DERIVADOS DE LA COLABORACIÓN FISCAL</i>	0.00	0.00	55,640.01	0.11
<i>MULTAS</i>	147,405.00	0.33	118,268.00	0.23
<i>REINTEGROS</i>	40,691.00	0.09	0.00	0.00
<i>APROVECHAMIENTOS POR APORTACIONES Y COOPERACIONES</i>	639,010.18	1.44	552,903.85	1.05
PARTICIPACIONES, APORTACIONES, TRANSFERENCIAS, ASI	37,108,604.10	83.89	51,543,685.41	98.11
PARTICIPACIONES Y APORTACIONES	37,108,604.10	83.89	51,543,685.41	98.11
<i>PARTICIPACIONES</i>	20,856,014.57	47.15	21,674,917.30	41.26
<i>APORTACIONES</i>	13,601,109.55	30.75	21,105,159.64	40.17
<i>CONVENIOS</i>	2,651,479.98	5.99	8,763,608.47	16.68
Total de Ingresos y Otros Beneficios	44,237,208.77	100.00	52,538,677.13	100.00
2.- GASTOS Y OTRAS PERDIDAS				
GASTOS DE FUNCIONAMIENTO	9,389,029.83	66.35	26,068,672.32	83.52
SERVICIOS PERSONALES	3,034,055.87	21.44	18,837,762.84	60.35
<i>REMUNERACIONES AL PERSONAL DE CARÁCTER PERMANENTE</i>	875,279.52	6.19	9,202,386.63	29.48
<i>REMUNERACIONES AL PERSONAL DE CARÁCTER TRANSITORIO</i>	988,947.04	6.99	3,311,800.90	10.61
<i>REMUNERACIONES ADICIONALES Y ESPECIALES</i>	308,358.31	2.18	1,021,894.23	3.27
<i>SEGURIDAD SOCIAL</i>	710,053.13	5.02	627,582.95	2.01
<i>OTRAS PRESTACIONES SOCIALES Y ECONÓMICAS</i>	151,417.87	1.07	4,674,098.13	14.98
MATERIALES Y SUMINISTROS	2,200,432.57	15.55	2,935,951.47	9.41
<i>MATERIALES DE ADMINISTRACIÓN, EMISIÓN DE DOCUMENTO</i>	274,448.10	1.94	336,569.00	1.08
<i>ALIMENTOS Y UTENSILIOS</i>	32,658.22	0.23	245,923.82	0.79
<i>MATERIAS PRIMAS Y MATERIALES DE PRODUCCIÓN Y COMER</i>	503.99	0.00	350.00	0.00
<i>MATERIALES Y ARTÍCULOS DE CONSTRUCCIÓN Y DE REPARA</i>	173,494.48	1.23	510,834.12	1.64
<i>PRODUCTOS QUÍMICOS, FARMACÉUTICOS Y DE LABORATORIO</i>	2,319.26	0.02	362.00	0.00
<i>COMBUSTIBLES, LUBRICANTES Y ADITIVOS</i>	1,540,093.36	10.88	1,806,998.45	5.79
<i>VESTUARIO, BLANCOS, PRENDAS DE PROTECCIÓN Y ARTÍCULO</i>	59,255.04	0.42	3,320.08	0.01
<i>HERRAMIENTAS, REFACCIONES Y ACCESORIOS MENORES</i>	117,660.12	0.83	31,594.00	0.10
SERVICIOS GENERALES	4,154,541.39	29.36	4,294,958.01	13.76
<i>SERVICIOS BÁSICOS</i>	1,943,211.30	13.73	2,206,378.44	7.07
<i>SERVICIOS DE ARRENDAMIENTO</i>	50,618.82	0.36	145,957.47	0.47
<i>SERVICIOS PROFESIONALES, CIENTÍFICOS Y TÉCNICOS Y</i>	322,093.16	2.28	782,387.20	2.51
<i>SERVICIOS FINANCIEROS, BANCARIOS Y COMERCIALES</i>	37,220.52	0.26	182,233.99	0.58
<i>SERVICIOS DE INSTALACIÓN, REPARACIÓN, MANTENIMIENTO</i>	1,117,919.63	7.90	714,752.24	2.29
<i>SERVICIOS DE COMUNICACIÓN SOCIAL Y PUBLICIDAD</i>	42,516.16	0.30	95,435.52	0.31
<i>SERVICIOS DE TRASLADO Y VIÁTICOS</i>	69,812.12	0.49	67,976.35	0.22
<i>OTROS SERVICIOS GENERALES</i>	571,149.68	4.04	99,836.80	0.32
TRANSFERENCIAS, ASIGNACIONES, SUBSIDIOS Y OTRAS AY	4,760,747.56	33.65	5,143,859.77	16.48
TRANSFERENCIAS INTERNAS Y ASIGNACIONES AL SECTOR P	1,171,040.55	8.28	1,614,010.85	5.17

ASIGNACIONES AL SECTOR PÚBLICO	1,171,040.55	8.28	1,614,010.85	5.17
SUBSIDIOS Y SUBVENCIONES	1,474,327.54	10.42	0.00	0.00
SUBSIDIOS	1,474,327.54	10.42	0.00	0.00
AYUDAS SOCIALES	1,961,570.08	13.86	1,923,005.77	6.16
AYUDAS SOCIALES A PERSONAS	1,861,570.08	13.16	1,923,005.77	6.16
AYUDAS SOCIALES A INSTITUCIONES	100,000.00	0.71	0.00	0.00
PENSIONES Y JUBILACIONES	153,809.39	1.09	1,606,843.15	5.15
PENSIONES	0.03	0.00	503,961.74	1.61
JUBILACIONES	153,809.36	1.09	1,102,881.41	3.53
INTERESES, COMISIONES Y OTROS GASTOS DE LA DEUDA P	0.00	0.00	0.00	0.00
INTERESES DE LA DEUDA PÚBLICA	0.00	0.00	0.00	0.00
INTERESES DE LA DEUDA PÚBLICA INTERNA	0.00	0.00	0.00	0.00
Total de Gastos y Otras Pérdidas	14,149,777.39	100.00	31,212,532.09	100.00

Resultado del Ejercicio (Ahorro/Desahorro)	30,087,421.38	21,326,145.04
---	----------------------	----------------------

Estado de Flujo de Efectivo

Página:1

Del 1o de Abril AL 30/jun/2016

(Cifras en pesos y centavos)

	2016	2015
Flujos Netos de Efectivo de las Actividades de Operación		
ORIGEN:	<u>44,702,110.40</u>	<u>52,556,254.98</u>
Impuestos	3,742,886.08	-1,673,872.45
Derechos	2,536,230.89	1,951,384.92
Aprovechamientos de Tipo Corriente	679,701.18	608,543.86
Participaciones y Aportaciones:	37,743,292.25	51,670,198.65
APLICACIÓN:	<u>27,249,397.46</u>	<u>32,899,043.01</u>
Servicios Personales	3,036,612.47	18,837,762.84
Materiales y Suministros	2,200,432.57	2,935,951.47
Servicios Generales	4,154,541.39	4,294,958.01
Transferencias Internas y Asignaciones al Sector P	1,171,040.55	1,614,010.85
Subsidios y Subvenciones	1,474,327.54	0.00
Ayudas Sociales	1,961,570.08	2,504,806.76
Pensiones y Jubilaciones	153,809.39	1,606,843.15
Otras Aplicaciones de Operación	13,097,063.47	1,104,709.93
Flujos Netos de Efectivo por Actividades de Operación	<u>17,452,712.94</u>	<u>19,657,211.97</u>
Flujos Netos de Efectivo de las Actividades de Inversión		
ORIGEN:	<u>147,405.00</u>	<u>118,268.00</u>
Bienes Muebles e Inmuebles, Infraestructura y Construcciones en Proceso	147,405.00	118,268.00
APLICACIÓN:	<u>8,220,041.24</u>	<u>2,474,638.71</u>
Bienes Inmuebles, Infraestructura y Construcciones	8,175,794.81	2,367,889.50
Bienes Muebles	44,246.43	100,949.21
Otras Aplicaciones de Inversión	0.00	5,800.00
Flujos Netos de Efectivo por Actividades de Inversión	<u>-8,072,636.24</u>	<u>-2,356,370.71</u>
Flujos Netos de Efectivo de las Actividades de Financiamiento		
ORIGEN:		
APLICACIÓN:	<u>3,414,296.79</u>	<u>750,945.79</u>
Servicios de la Deuda	3,414,296.79	750,945.75
Flujos Netos de Efectivo por Actividades de Financiamiento	<u>-3,414,296.79</u>	<u>-750,945.79</u>
Incremento Neto en el Efectivo y Equivalentes al Efectivo:	<u>5,965,779.91</u>	<u>16,549,895.47</u>
Efectivo y Equivalentes al Efectivo al Inicio del Ejercicio	0.00	0.00
Efectivo y Equivalentes al Efectivo al Final del Ejercicio	5,965,779.91	16,549,895.47

MUNICIPIO DE COMPOSTELA
ESTADO DE NAYARIT
Estado de Situación Financiera
AL 30/JUN/2016
(Cifras en pesos y centavos)

ACTIVO		
<u>ACTIVO CIRCULANTE</u>		
EFFECTIVO	-\$29,580.73	
BANCOS/TESORERÍA	\$42,508,129.59	
DEPÓSITOS DE FONDOS DE TERCEROS EN GARANTÍA Y	\$11,040,381.74	
DEUDORES DIVERSOS POR COBRAR A CORTO PLAZO	\$18,163,296.96	
DEUDORES POR ANTICIPOS DE LA TESORERÍA A CORTO	\$9,494,413.49	
Suma ACTIVO CIRCULANTE		\$81,176,641.05
<u>ACTIVO NO CIRCULANTE</u>		
CONSTRUCCIONES EN PROCESO EN BIENES DE DOMINI	\$148,127,988.66	
CONSTRUCCIONES EN PROCESO EN BIENES PROPIOS	\$8,235,284.81	
OTROS BIENES INMUEBLES	\$50,445,932.23	
MOBILIARIO Y EQUIPO DE ADMINISTRACIÓN	\$466,398.75	
VEHICULOS Y EQUIPO DE TRANSPORTE	\$7,006,185.30	
MAQUINARIA, OTROS EQUIPOS Y HERRAMIENTAS	\$18,315.00	
ACTIVOS BIOLÓGICOS	\$38,914.00	
SOFTWARE	\$232,000.00	
GASTOS PAGADOS POR ADELANTADO A LARGO PLAZO	\$316,024.97	
Suma ACTIVO NO CIRCULANTE		\$214,887,043.72
TOTAL DE ACTIVO		<u><u>\$296,063,684.77</u></u>
PASIVO		
<u>PASIVO CIRCULANTE</u>		
CUENTAS POR PAGAR A CORTO PLAZO	-\$1,039,971.63	
PROVEEDORES POR PAGAR A CORTO PLAZO	\$9,109,353.15	
CONTRATISTAS POR OBRAS PÚBLICAS POR PAGAR A CO	-\$593,477.79	
RETENCIONES Y CONTRIBUCIONES POR PAGAR A CORT	\$24,302,476.96	
OTRAS CUENTAS POR PAGAR A CORTO PLAZO	\$637,890.98	
OTROS PASIVOS A CORTO PLAZO	\$2,183,044.70	
Suma PASIVO CIRCULANTE		\$34,599,316.37
<u>PASIVO NO CIRCULANTE</u>		
PRÉSTAMOS DE LA DEUDA PÚBLICA INTERNA POR PAG	\$12,497,949.13	
Suma PASIVO NO CIRCULANTE		\$12,497,949.13
TOTAL DE PASIVO		<u><u>\$47,097,265.50</u></u>
P. RIMONIO		
<u>HACIENDA PÚBLICA /PATRIMONIO GENERADO</u>		
RESULTADO DEL EJERCICIO (AHORRO)	\$76,116,322.98	
RESULTADOS DE EJERCICIOS ANTERIORES	\$172,850,096.29	
Suma HACIENDA PÚBLICA /PATRIMONIO GENERADO		\$248,966,419.27
TOTAL DE PATRIMONIO		<u><u>\$248,966,419.27</u></u>
TOTAL DE PASIVO Y PATRIMONIO		<u><u>\$296,063,684.77</u></u>

Estado de Variación en la Hacienda Pública
DEL 1° DE ENE AL 30/JUN/2016

(Cifras en pesos y centavos)

CONCEPTO	Hacienda Pública / Patrimonio Contribuido	Hacienda Pública / Patrimonio Generado de Ejercicios Anteriores	Hacienda Pública / Patrimonio Generado del Ejercicio	Ajustes por Cambios de Valor	TOTAL
Rectificaciones de Resultados de Ejercicios Anteriores 2015					
Rectificaciones de Resultados de Ejercicios Anteriores					
Patrimonio Neto Inicial Ajustado del Ejercicio 2015					
Aportaciones					
Donaciones de Capital					
Variaciones de la Hacienda Pública/Patrimonio Neto del Ejercicio 20					
Resultados del Ejercicio (Ahorro/Desahorro)		99,515,774.11	43,149,865.84	142,665,639.95	43,149,865.84
Resultados de Ejercicios Anteriores		99,515,774.11	43,149,865.84	99,515,774.11	99,515,774.11
Revalúos					
Reservas					
Hacienda Pública/Patrimonio Neto Final del Ejercicio 2015		<u>99,515,774.11</u>	<u>43,149,865.84</u>	<u>142,665,639.95</u>	<u>142,665,639.95</u>
Patrimonio Neto Inicial Ajustado del Ejercicio 2015					
Actualización de la Hacienda Pública/Patrimonio					
Cambios de la Hacienda Pública/Patrimonio Neto del Ejercicio 2016					
Aportaciones					
Donaciones de Capital					
Actualización de la Hacienda Pública/Patrimonio					
Variaciones de la Hacienda Pública/Patrimonio Neto del Ejercicio 20					
Resultados del Ejercicio (Ahorro/Desahorro)		73,334,322.18	16,817,839.09	90,152,161.27	16,817,839.09
Resultados de Ejercicios Anteriores		73,334,322.18	16,817,839.09	73,334,322.18	73,334,322.18
Revalúos					
Reservas					
Saldo Neto en la Hacienda Pública / Patrimonio del Ejercicio 2016		<u>172,850,096.29</u>	<u>59,967,704.93</u>	<u>232,817,801.22</u>	<u>232,817,801.22</u>

Estado de Cambios en la Situación Financiera
DEL 1 DE ENERO AL 30/JUN/2016
(Cifras en pesos y centavos)

	Origen	Aplicación
ACTIVO		\$90,563,062.06
<u>ACTIVO CIRCULANTE</u>		\$1,638,806.48
EFFECTIVO Y EQUIVALENTES	\$2,063,391.59	
DERECHOS A RECIBIR EFECTIVO O EQUIVALENTES		\$3,702,198.07
<u>ACTIVO NO CIRCULANTE</u>		\$88,924,255.58
BIENES INMUEBLES, INFRAESTRUCTURA Y CONSTRUCCION		\$81,921,198.28
BIENES MUEBLES		\$6,577,053.31
ACTIVOS INTANGIBLES		\$232,000.00
ACTIVOS DIFERIDOS		\$194,003.99
PASIVO		\$12,099,928.97
<u>PASIVO CIRCULANTE</u>		\$10,941,380.15
CUENTAS POR PAGAR A CORTO PLAZO		\$10,941,380.15
OTROS PASIVOS A CORTO PLAZO		
<u>PASIVO NO CIRCULANTE</u>		\$1,158,548.82
DEUDA PÚBLICA A LARGO PLAZO		\$1,158,548.82
PATRIMONIO	\$102,662,991.03	
<u>HACIENDA PÚBLICA /PATRIMONIO GENERADO</u>	\$102,662,991.03	
RESULTADOS DEL EJERCICIO (AHORRO/ DESAHORRO)	\$29,328,668.85	
RESULTADOS DE EJERCICIOS ANTERIORES	\$73,334,322.18	

Estado de Actividades Consolidado

Del 1º/Abr al 30/jun/2016

Página: 1

(Cifras en pesos y centavos)

	2016	%	2015	%
1.- INGRESOS Y OTROS BENEFICIOS				
OTROS INGRESOS Y BENEFICIOS	22,381.52	0.05	1,673.52	0.00
OTROS INGRESOS Y BENEFICIOS VARIOS	22,381.52	0.05	1,673.52	0.00
<i>OTROS INGRESOS Y BENEFICIOS VARIOS</i>	22,381.52	0.05	1,673.52	0.00
INGRESOS DE GESTIÓN	9,694,901.38	20.10	7,586,462.30	12.61
IMPUESTOS	3,742,886.08	7.76	-1,684,878.58	-2.80
<i>IMPUESTOS SOBRE EL PATRIMONIO</i>	3,411,698.28	7.07	-2,327,890.40	-3.87
<i>ACCESORIOS DE IMPUESTOS</i>	331,187.80	0.69	643,011.82	1.07
DERECHOS	5,094,547.12	10.56	6,835,845.24	11.36
<i>DERECHOS POR EL USO, GOCE, APROVECHAMIENTO O EXPLOTA</i>	266,193.44	0.55	258,088.72	0.43
<i>DERECHOS POR PRESTACIÓN DE SERVICIOS</i>	4,828,353.68	10.01	6,577,756.52	10.93
APROVECHAMIENTOS DE TIPO CORRIENTE	857,468.18	1.78	750,619.86	1.25
<i>INGRESOS DERIVADOS DE LA COLABORACIÓN FISCAL</i>	0.00	0.00	55,640.01	0.09
<i>MULTAS</i>	147,405.00	0.31	118,268.00	0.20
<i>REINTEGROS</i>	40,691.00	0.08	0.00	0.00
<i>APROVECHAMIENTOS POR APORTACIONES Y COOPERACIONES</i>	669,372.18	1.39	576,711.85	0.96
PARTICIPACIONES, APORTACIONES, TRANSFERENCIAS, ASI	38,523,841.20	79.86	52,566,723.26	87.35
PARTICIPACIONES Y APORTACIONES	38,523,841.20	79.86	52,566,723.26	87.39
<i>PARTICIPACIONES</i>	20,856,014.57	43.23	21,674,917.30	36.03
<i>APORTACIONES</i>	13,601,109.55	28.19	21,105,159.64	35.08
<i>CONVENIOS</i>	2,651,479.98	5.50	8,763,608.47	14.57
<i>SUBSIDIOS Y SUBVENCIONES</i>	1,415,237.10	2.93	1,023,037.85	1.70
Total de Ingresos y Otros Beneficios	48,241,124.10	100.00	60,155,038.83	100.00

2.- GASTOS Y OTRAS PERDIDAS

GASTOS DE FUNCIONAMIENTO	11,260,508.12	66.25	26,959,978.48	79.31
SERVICIOS PERSONALES	3,968,060.46	23.34	18,837,762.84	55.41
<i>REMUNERACIONES AL PERSONAL DE CARÁCTER PERMANENTE</i>	1,507,781.94	8.87	9,202,386.63	27.08
<i>REMUNERACIONES AL PERSONAL DE CARÁCTER TRANSITORIO</i>	988,947.04	5.82	3,311,800.90	9.75
<i>REMUNERACIONES ADICIONALES Y ESPECIALES</i>	609,860.48	3.59	1,021,894.23	3.01
<i>SEGURIDAD SOCIAL</i>	710,053.13	4.18	627,582.95	1.82
<i>OTRAS PRESTACIONES SOCIALES Y ECONÓMICAS</i>	151,417.87	0.89	4,674,098.13	13.71
MATERIALES Y SUMINISTROS	2,275,309.25	13.39	3,121,383.67	9.11
<i>MATERIALES DE ADMINISTRACIÓN, EMISIÓN DE DOCUMENTO</i>	341,900.78	2.01	517,302.53	1.52
<i>ALIMENTOS Y UTENSILIOS</i>	32,658.22	0.19	245,923.82	0.72
<i>MATERIAS PRIMAS Y MATERIALES DE PRODUCCIÓN Y COMER</i>	503.99	0.00	350.00	0.00
<i>MATERIALES Y ARTÍCULOS DE CONSTRUCCIÓN Y DE REPARA</i>	173,494.48	1.02	510,834.12	1.51
<i>PRODUCTOS QUÍMICOS, FARMACÉUTICOS Y DE LABORATORIO</i>	2,319.26	0.01	362.00	0.00
<i>COMBUSTIBLES, LUBRICANTES Y ADITIVOS</i>	1,546,873.36	9.10	1,811,386.12	5.33
<i>VESTUARIO, BLANCOS, PRENDAS DE PROTECCIÓN Y ARTÍCULO</i>	59,255.04	0.35	3,320.08	0.01
<i>HERRAMIENTAS, REFACCIONES Y ACCESORIOS MENORES</i>	118,304.12	0.70	31,905.00	0.09
SERVICIOS GENERALES	5,017,138.41	29.52	5,000,831.97	14.71
<i>SERVICIOS BÁSICOS</i>	2,509,561.45	14.76	2,849,205.07	8.33
<i>SERVICIOS DE ARRENDAMIENTO</i>	50,618.82	0.30	145,957.47	0.43
<i>SERVICIOS PROFESIONALES, CIENTÍFICOS Y TÉCNICOS Y</i>	322,093.16	1.89	782,387.20	2.30
<i>SERVICIOS FINANCIEROS, BANCARIOS Y COMERCIALES</i>	38,577.72	0.23	183,591.19	0.54
<i>SERVICIOS DE INSTALACIÓN, REPARACIÓN, MANTENIMIENT</i>	1,138,130.23	6.70	717,603.87	2.12
<i>SERVICIOS DE COMUNICACIÓN SOCIAL Y PUBLICIDAD</i>	47,716.16	0.28	96,735.52	0.28
<i>SERVICIOS DE TRASLADO Y VIÁTICOS</i>	87,051.91	0.51	78,723.35	0.23
<i>SERVICIOS OFICIALES</i>	250,127.28	1.47	43,515.51	0.13
<i>OTROS SERVICIOS GENERALES</i>	573,261.68	3.37	103,112.79	0.31

TRANSFERENCIAS, ASIGNACIONES, SUBSIDIOS Y OTRAS AY	5,737,114.22	33.75	7,023,956.12	20.67
TRANSFERENCIAS INTERNAS Y ASIGNACIONES AL SECTOR P	1,171,040.55	6.89	1,614,010.85	4.75
<i>ASIGNACIONES AL SECTOR PÚBLICO</i>	1,171,040.55	6.89	1,614,010.85	4.75
SUBSIDIOS Y SUBVENCIONES	1,474,327.54	8.67	0.00	0.00
<i>SUBSIDIOS</i>	1,474,327.54	8.67	0.00	0.00
AYUDAS SOCIALES	2,664,099.42	15.67	3,410,664.21	10.04
<i>AYUDAS SOCIALES A PERSONAS</i>	2,564,099.42	15.09	3,410,664.21	10.04
<i>AYUDAS SOCIALES A INSTITUCIONES</i>	100,000.00	0.59	0.00	0.00
PENSIONES Y JUBILACIONES	427,646.71	2.52	1,999,281.06	5.88
<i>PENSIONES</i>	273,837.35	1.61	896,399.65	2.64
<i>JUBILACIONES</i>	153,809.36	0.90	1,102,881.41	3.25
INTERESES, COMISIONES Y OTROS GASTOS DE LA DEUDA P	0.00	0.00	0.00	0.00
INTERESES DE LA DEUDA PÚBLICA	0.00	0.00	0.00	0.00
<i>INTERESES DE LA DEUDA PÚBLICA INTERNA</i>	0.00	0.00	0.00	0.00
Total de Gastos y Otras Pérdidas	16,997,622.34	100.00	33,983,934.60	100.00

Resultado del Ejercicio (Ahorro/Desahorro)	31,243,501.76	26,171,104.23
---	----------------------	----------------------

Estado de Cambios en la Situación Financiera Consolidado

DEL 1 DE ENERO AL 30/JUN/2016
(Cifras en pesos y centavos)

Origen	Aplicación
<u>ACTIVO</u>	<u>\$90,563,062.06</u>
<u>ACTIVO CIRCULANTE</u>	<u>\$1,638,806.48</u>
EFFECTIVO Y EQUIVALENTES	
DERECHOS A RECIBIR EFFECTIVO O EQUIVALENTES	\$2,063,391.59
<u>ACTIVO NO CIRCULANTE</u>	<u>\$88,924,255.58</u>
BIENES INMUEBLES, INFRAESTRUCTURA Y CONSTRUCCIONES EN PROCESO	\$81,921,198.28
BIENES MUEBLES	\$6,577,053.31
ACTIVOS INTANGIBLES	\$232,000.00
ACTIVOS DIFERIDOS	\$194,003.99
<u>PASIVO</u>	<u>\$12,099,928.97</u>
<u>PASIVO CIRCULANTE</u>	<u>\$10,941,380.15</u>
CUENTAS POR PAGAR A CORTO PLAZO	\$10,941,380.15
OTROS PASIVOS A CORTO PLAZO	
<u>PASIVO NO CIRCULANTE</u>	<u>\$1,158,548.82</u>
DEUDA PÚBLICA A LARGO PLAZO	\$1,158,548.82
<u>PATRIMONIO</u>	<u>\$102,662,991.03</u>
<u>HACIENDA PÚBLICA / PATRIMONIO GENERADO</u>	<u>\$102,662,991.03</u>
RESULTADOS DEL EJERCICIO (AHORRO/ DESAHORRO)	\$29,328,668.85
RESULTADOS DE EJERCICIOS ANTERIORES	\$73,334,322.18

Reporte en versión provisional , en tanto se publique normatividad emitida por el CONAC al respecto

Estado de Flujo de Efectivo

Página: 1

Del 1o de Abril AL 30/jun/2016

(Cifras en pesos y centavos)

	2016	2015
Flujos Netos de Efectivo de las Actividades de Operación		
ORIGEN:	<u>47,496,921.85</u>	<u>54,642,642.03</u>
Impuestos	3,742,886.08	-1,673,872.45
Derechos	2,536,230.89	1,951,384.92
Aprovechamientos de Tipo Corriente	744,753.18	645,281.86
Participaciones y Aportaciones:	37,743,292.25	51,670,198.65
Transferencias, Asignaciones y Subsidios	2,729,759.45	2,049,649.05
APLICACIÓN:	<u>30,022,747.95</u>	<u>34,994,683.40</u>
Servicios Personales	4,869,254.10	20,566,769.68
Materiales y Suministros	2,221,620.62	2,968,465.25
Servicios Generales	4,619,161.37	4,454,267.15
Transferencias Internas y Asignaciones al Sector P	1,625,941.38	1,788,821.40
Subsidios y Subvenciones	1,474,327.54	0.00
Ayudas Sociales	1,961,570.08	2,504,806.76
Pensiones y Jubilaciones	153,809.39	1,606,843.15
Otras Aplicaciones de Operación	13,097,063.47	1,104,709.93
Flujos Netos de Efectivo por Actividades de Operación	<u>17,474,173.90</u>	<u>19,647,958.62</u>
Flujos Netos de Efectivo de las Actividades de Inversión		
ORIGEN:	<u>147,405.00</u>	<u>118,268.00</u>
Bienes Muebles e Inmuebles, Infraestructura y Construcciones en Proceso	147,405.00	118,268.00
APLICACIÓN:	<u>8,220,041.24</u>	<u>2,474,638.71</u>
Bienes Inmuebles, Infraestructura y Construcciones	8,175,794.81	2,367,889.50
Bienes Muebles	44,246.43	100,949.21
Otras Aplicaciones de Inversión	0.00	5,800.00
Flujos Netos de Efectivo por Actividades de Inversión	<u>-8,072,636.24</u>	<u>-2,356,370.71</u>
Flujos Netos de Efectivo de las Actividades de Financiamiento		
ORIGEN:		
APLICACIÓN:	<u>3,427,991.51</u>	<u>768,937.21</u>
Servicios de la Deuda	3,414,296.79	750,945.75
Disminucion de Otros Pasivos	13,694.72	17,991.46
Flujos Netos de Efectivo por Actividades de Financiamiento	<u>-3,427,991.51</u>	<u>-768,937.21</u>
Incremento Neto en el Efectivo y Equivalentes al Efectivo:	<u>5,973,546.15</u>	<u>16,522,650.72</u>
Efectivo y Equivalentes al Efectivo al Inicio del Ejercicio	23,447,720.05	36,170,609.33
Efectivo y Equivalentes al Efectivo al Final del Ejercicio	-17,474,173.90	-19,647,958.62

Estado de Situación Financiera Consolidado

AL 30/JUN/2016
(Cifras en pesos y centavos)

ACTIVO

ACTIVO CIRCULANTE

EFFECTIVO	-\$12,174.61	
BANCOS/TESORERÍA	\$42,855,725.70	
DEPÓSITOS DE FONDOS DE TERCEROS EN GARANTÍA Y/O AD	\$11,040,381.74	
INVERSIONES TEMPORALES (HASTA 3 MESES)	\$587.22	
DEPOSITOS DE FONDOS DE TERCEROS EN GARANTIA	\$24,473.00	
DEUDORES DIVERSOS POR COBRAR A CORTO PLAZO	\$18,174,687.36	
DEUDORES POR ANTICIPOS DE LA TESORERÍA A CORTO PLA	\$9,494,413.49	
Suma ACTIVO CIRCULANTE		\$81,578,093.90

ACTIVO NO CIRCULANTE

CONSTRUCCIONES EN PROCESO EN BIENES DE DOMINIO PÚBL	#####	
CONSTRUCCIONES EN PROCESO EN BIENES PROPIOS	\$8,235,284.81	
OTROS BIENES INMUEBLES	\$50,445,932.23	
MOBILIARIO Y EQUIPO DE ADMINISTRACIÓN	\$466,398.75	
VEHICULOS Y EQUIPO DE TRANSPORTE	\$7,006,185.30	
MAQUINARIA, OTROS EQUIPOS Y HERRAMIENTAS	\$18,315.00	
ACTIVOS BIOLÓGICOS	\$38,914.00	
SOFTWARE	\$232,000.00	
GASTOS PAGADOS POR ADELANTADO A LARGO PLAZO	\$316,024.97	
ANTICIPO A PROVEEDORES POR ADQUISICION DE BIENES	\$930,213.59	
Suma ACTIVO NO CIRCULANTE		#####

TOTAL DE ACTIVO

\$297,395,351.21

PASIVO

PASIVO CIRCULANTE

SERVICIOS PERSONALES POR PAGAR A CORTO PLAZO	\$245,060.36	
CUENTAS POR PAGAR A CORTO PLAZO	-\$1,039,971.63	
PROVEEDORES POR PAGAR A CORTO PLAZO	\$9,138,224.46	
CONTRATISTAS POR OBRAS PÚBLICAS POR PAGAR A CORTO	-\$593,477.79	
RETENCIONES Y CONTRIBUCIONES POR PAGAR A CORTO PLA	\$26,652,000.44	
OTRAS CUENTAS POR PAGAR A CORTO PLAZO	\$1,953,443.70	
OTROS PASIVOS A CORTO PLAZO	\$2,183,044.70	
Suma PASIVO CIRCULANTE		\$38,538,324.24

PASIVO NO CIRCULANTE

PRÉSTAMOS DE LA DEUDA PÚBLICA INTERNA POR PAGAR A	\$12,497,949.13	
Suma PASIVO NO CIRCULANTE		\$12,497,949.13

TOTAL DE PASIVO

\$51,036,273.37

PATRIMONIO

HACIENDA PÚBLICA /PATRIMONIO GENERADO

RESULTADO DEL EJERCICIO (AHORRO)	\$76,856,124.72	
RESULTADOS DE EJERCICIOS ANTERIORES	#####	
Suma HACIENDA PÚBLICA /PATRIMONIO GENERADO		#####

TOTAL DE PATRIMONIO

\$246,359,077.84

TOTAL DE PASIVO Y PATRIMONIO

\$297,395,351.21

**Estado de Variación en la Hacienda Pública Consolidado
DEL 1° DE ENE AL 30/JUN/2016 Consolidado**

(Cifras en pesos y centavos)

CONCEPTO	Hacienda Pública / Patrimonio	Hacienda Pública / Patrimonio Generado de Ejercicios Anteriores	Hacienda Pública / Patrimonio Generado del Ejercicio	Ajustes por Cambios de Valor	TOTAL
	Contribuido	Ejercicios Anteriores	del Ejercicio	de Valor	
Rectificaciones de Resultados de Ejercicios Anteriores 2015 Rectificaciones de Resultados de Ejercicios Anteriores			-24,092.60 -24,092.60		-24,092.60 -24,092.60
Patrimonio Neto Inicial Ajustado del Ejercicio 2015 Aportaciones Donaciones de Capital		99,515,774.11			99,515,774.11
Variaciones de la Hacienda Pública/Patrimonio Neto del Ejercicio 2015 Resultados del Ejercicio (Ahorro/Desahorro) Resultados de Ejercicios Anteriores Revalúos Reservas		99,515,774.11	43,171,326.80 43,171,326.80		142,687,100.91 43,171,326.80
Hacienda Pública/Patrimonio Neto Final del Ejercicio 2015		<u>99,515,774.11</u>	<u>43,147,234.20</u>		<u>142,663,008.31</u>
Patrimonio Neto Inicial Ajustado del Ejercicio 2015 Actualización de la Hacienda Pública/Patrimonio					
Cambios de la Hacienda Pública/Patrimonio Neto del Ejercicio 2016 Aportaciones Donaciones de Capital Actualización de la Hacienda Pública/Patrimonio		73,334,322.18	16,817,839.09 16,817,839.09		90,152,161.27 16,817,839.09
Variaciones de la Hacienda Pública/Patrimonio Neto del Ejercicio 2016 Resultados del Ejercicio (Ahorro/Desahorro) Resultados de Ejercicios Anteriores Revalúos Reservas		73,334,322.18			73,334,322.18
Saldo Neto en la Hacienda Pública / Patrimonio del Ejercicio 2016		<u>172,850,096.29</u>	<u>59,965,073.29</u>		<u>232,815,169.58</u>



Compostela, Nayarit 05 de julio de 2016

L.A.E.J.GUADALUPE HUMBERTO HARO CARLOS
PRESIDENTE DEL PATRONATO DE LA UNIVERSIDAD
AUTONOMA DE NAYARIT
PRESENTE

ING/063/2016


Por medio este presente me permito saludarle, al igual hacerle entrega del informe referente al ingreso del 12% de impuesto especial para la Universidad Autónoma Nayarit, aplicado a derechos y productos como lo marca la Ley de Ingresos vigente Artículo 10; junto anexo uno reporte indetec, anexo 2 copia de transferencia bancaria; correspondiente al mes de junio del 2016.

JUNIO 2016

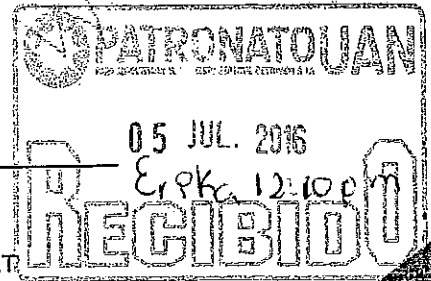
TOTAL	\$170,414.57
(Ciento setenta mil cuatro cientos catorce pesos 57/100 m.n.)	

Sin más por el momento me despido reiterando mi saludo y agradeciendo el apoyo para realizar el trabajo en equipo.

ATENTAMENTE



Juan Peña
C.P. JAVIER TREJO PEÑA
TESORERO MUNICIPAL DEL H. XXXIX
AYUNTAMIENTO DE COMPOSTELA NAYARIT



Municipio Compostela <compostelacfdi@gmail.com>

Para: carmen adriana andrade martinez <tingresos.a2014@gmail.com>, tesorero.c2014@gmail.com, "Erika R. Cisneros Hernández" <administracion@patronatouan.com.mx>

----- Mensaje reenviado -----

De: **Bancomer.com Cheques3** <alertatnb@serviciobancomer.com>

Fecha: 5 de julio de 2016, 9:21

Asunto: Transferencia Banca en Línea

Para: COMPOSTELACFDI@gmail.com

Te informamos que acabas de recibir una **Transferencia a tu Cuenta de Cheques**, bajo las siguientes condiciones:

Titular de cuenta de cargo	MUNICIPIO COMPOSTELA NAYARIT
Titular de cuenta de abono	PATRONATO PARA ADMTR AR EL IMP ESP DESTIN ADO A LA UNIV A DE N
Cuenta de abono	*****0185
Importe de la operación	\$170414.57
Fecha	05 de Julio de 2016, 11:20:50 AM
Folio Internet	2685030

MENSAJE: MUNICIPIO COMPOSTELA

Realiza el pago de tu **Tarjeta de Crédito** a través de:

www.bancomer.com

De no reconocer esta operación, comunícale al:

Cd. de México 5624 1199

Del Interior de la República
(Lada 800) 01800 1122 999



Este correo constituye sólo una referencia de los términos en que se realizó la operación, el único comprobante oficial es el estado de cuenta de cheques que emite el GFBBVA Bancomer, S.A.



RECIBO

SERIE: R
 FOLIO: 597
 FECHA: 7/7/2016 14:13:05

Documento Válido

PATRONATO PARA ADMINISTRAR EL IMPUESTO ESPECIAL DESTINADO A

Tel: (311) 214 38 98
 Correo: administracion@patronatouan.com.mx
 Web: patronato.nayarit.gob.mx
 patronato.nayarit.gob.mx

R.F.C.: PAD960101CE7
 BLVD. TEPIC XALISCO No. 419 Int. No. ALTOS LOS FRESNOS
 PONIENTES,
 TEPIC 63185
 TEPIC NAYARIT MEXICO

Cliente: MUNICIPIO DE COMPOSTELA NAYARIT
 R.F.C.: MCN850101IQ5
 Domicilio: PALACIO MUNICIPAL, COMPOSTELA No. SN
 Teléfono: Colonia: CENTRO C.P.: 63700
 Ciudad: COMPOSTELA Estado: NAYARIT País: MEXICO

Lugar de Expedición: BLVD. TEPIC XALISCO 419 A ALTOS, LOS FRESNOS PONIENTES, 63185, TEPIC, TEPIC, NAYARIT, MEXICO

Cantidad	Unidad	Concepto / Descripción	Valor Unitario	Importe
1.00	No aplica	ENTERO DE LAS RETENCIONES DEL IMPUESTO DEL 12% CORRESPONDIENTE AL MUNICIPIO DE COMPOSTELA DEL PERIODO 01 AL 30 DE JUNIO DEL EJERCICIO FISCAL 2016	170,414.57	170,414.57

Importe con letra
CIENTO SETENTA MIL CUATROCIENTOS CATORCE PESOS 57/100 M.N.
Forma de pago
PAGO EN UNA SOLA EXHIBICION

SUBTOTAL:	170,414.57
I.V.A.:	0.00
TOTAL:	170,414.57

FIRMA DE CONFORMIDAD



Este documento es una representación impresa de un CFDI *Efectos fiscales al pago, VERSION: 3.2 Régimen Fiscal: PERSONA MORAL CON FINES NO LUCRATIVOS Método de pago: DEPOSITO Número de cuenta de pago: Condición de pago:	
Serie del Certificado del emisor:	00001000000202161973
Folio fiscal:	B8FC2FAD-4C60-493C-9567-F2D9A9F72E76
No de Serie del Certificado del SAT:	00001000000202864883
Fecha y hora de certificación:	Julio 7 2016 - 15:13:08

Sello digital del CFDI
 3ABNbxUOR+1r2lyAnX3g4W/LXarkwoYe24ntrVNIJYKNzCEUHP/LPXwO90RHvEP7LuZxE+2KpOysHGx3mYgIXAa
 JhcWl3Sbrt5Det7AmEkq1FXyluzxN4fH/EdxUNnV+hPgV8VQV0yROdUrVpV3MhHTHqFt100cwLEh9dTC2jw=

Sello del SAT
 CWxGvSvfvtoRISHElVmwabRdckHoXU0yis/m/d6WGSUYH26IbSQSgaAME0SVdKLuVORnX3wT9x7Z
 4y3uY5IzC87s7bCwWJwhknzpk+AvpeOUWE:8/GgawvYz6LqdtJF6Onj+wOA+JGw3wklmZidWklQC
 llBmWlyWlll=

Cadena original del complemento de certificación digital del SAT
 ||1.0|B8FC2FAD-4C60-493C-9567-F2D9A9F72E76|2016-07-07T15:13:08|3ABNbxUOR+1r2lyAnX
 3g4W/LXarkwoYe24ntrVNIJYKNzCEUHP/LPXwO90RHvEP7LuZxE+2KpOysHGx3mYgIXAaJhcWl3Sbrt5
 Det7AmEkq1FXyluzxN4fH/EdxUNnV+hPgV8VQV0yROdUrVpV3MhHTHqFt100cwLEh9dTC2jw=|0000
 1000000202864883||

Compostela, Nayarit; 10 de mayo de 2016

L.A.E. J. GUADALUPE HUMBERTO HARO CARLOS
PRESIDENTE DEL PATRONATO DE LA UNIVERSIDAD
AUTÓNOMA DE NAYARIT.
P R E S E N T E.


Oficio No TES-089/2016

Por medio de este presente me permito saludarle, al igual hacerle entrega del informe referente al ingreso del 12% de impuesto especial para la Universidad Autónoma de Nayarit, aplicado a derechos y productos como lo marca la Ley de Ingresos vigente artículo 10; junto anexo 1 reporte de indetec, anexo 2 copia de transferencia bancaria; Correspondiente al mes de abril de 2016.

ABRIL 2016

TOTAL	\$ 164,938.50
Ciento sesenta y cuatro mil novecientos treinta y ocho pesos 50/100 M.N.	


Sin más por el momento me despido reiterando mi saludo y agradeciendo el apoyo para realizar el trabajo en equipo.



H. XXXIX AYUNTAMIENTO
CONSTITUCIONAL
TESORERÍA
COMPOSTELA, NAYARIT.

ATENTAMENTE

C. P. JAVIER TREJO PEÑA
TESORERO MUNICIPAL DEL H. XXXIX
AYUNTAMIENTO DE COMPOSTELA, NAYARIT.





carmen adriana andrade martinez <tingresos.a2014@gmail.com>

Fwd: Interbancaria Banca en Línea

1 mensaje

Municipio Compostela <compostelacfdi@gmail.com>

10 de mayo de 2016, 10:58

Para: ALBER Castañeda <alber19825@hotmail.com>, tesorero.c2014@gmail.com, carmen adriana andrade martinez <tingresos.a2014@gmail.com>

----- Mensaje reenviado -----

De: **Bancomer.com Otros Bancos2** <alertaid@serviciobancomer.com>

Fecha: 10 de mayo de 2016, 9:57

Asunto: Interbancaria Banca en Línea

Para: COMPOSTELACFDI@gmail.com

Titular de la cuenta de retiro	MUNICIPIO COMPOSTELA NAYARIT
Banco Destino	SANTANDER
Cuenta de depósito	*****8158
Nombre del beneficiario	PATRONATOUAN
Importe	\$ 164,938.50
Fecha de operación	10 de Mayo de 2016, 11:57:33 AM
Forma de depósito	MISMO DÍA (SPEI)
Concepto de pago	MPIOCOMPOSTELANAYARIT
Folio Internet	8329251609

MENSAJE: COMPOSTELA NAYARIT MUNICIPIO

Administración Patronato uan.com.mx

Si tienes tu Nómina contrata tu Crédito?

- * Cómodos pagos fijos
- * Sin comisiones
- * Fácil y rápido en sucursales, cajeros automáticos, internet y por teléfono

Si no la tienes, ¡cámbiate ya!



RECIBO

SERIE: R
 FOLIO: 544
 FECHA: 12/5/2016 10:54:41

Documento Válido

PATRONATO PARA ADMINISTRAR EL IMPUESTO ESPECIAL DESTINADO A

Tel: (311) 214 38 98
 Correo: administracion@patronatouan.com.mx
 Web: patronato.nayarit.gob.mx
 patronato.nayarit.gob.mx

R.F.C.: PAD960101CE7
 BLVD. TEPIC XALISCO No. 419 Int. No. ALTOS LOS FRESNOS
 PONIENTES,
 TEPIC 63185
 TEPIC NAYARIT MEXICO

Cliente: MUNICIPIO DE COMPOSTELA NAYARIT
 R.F.C.: MCN850101IQ5
 Domicilio: PALACIO MUNICIPAL, COMPOSTELA No. SN
 Teléfono:
 Ciudad: COMPOSTELA Colonia: CENTRO C.P.: 63700
 Estado: NAYARIT País: MEXICO

Lugar de Expedición: BLVD. TEPIC XALISCO 419 A ALTOS, LOS FRESNOS PONIENTES, 63185, TEPIC, TEPIC, NAYARIT, MEXICO

Cantidad	Unidad	Concepto / Descripción	Valor Unitario	Importe
1.00	No aplica	ENTERO DE LAS RETENCIONES DEL IMPUESTO DEL 12% CORRESPONDIENTE AL MUNICIPIO DE COMPOSTELA DEL PERIODO 01 AL 30 DE ABRIL DEL EJERCICIO FISCAL 2016	164,938.50	164,938.50

Importe con letra
CIENTO SESENTA Y CUATRO MIL NOVECIENTOS TREINTA Y OCHO PESOS 50/100 M.N.
Forma de pago
PAGO EN UNA SOLA EXHIBICION

SUBTOTAL:	164,938.50
I.V.A.:	0.00
TOTAL:	164,938.50

FIRMA DE CONFORMIDAD



Este documento es una representación impresa de un CFDI *Efectos fiscales al pago, VERSION: 3.2 Régimen Fiscal: PERSONA MORAL CON FINES NO LUCRATIVOS Método de pago: DEPOSITO Número de cuenta de pago: Condición de pago:	
Serie del Certificado del emisor:	00001000000202161973
Folio fiscal:	DEF5C4C5-B5A8-4AD2-8909-B474F1D1675B
No de Serie del Certificado del SAT:	00001000000202864883
Fecha y hora de certificación:	Mayo 12 2016 - 11:54:45

Sello digital del CFDI
 i0jG5bdHS+hWDBF/ktG/CHW+h3Hdo1XH+q60MFHhSD0yTYzDjYAYZGN3RkeSD5MxkK9jXyEDDkqZXPqJ42
 rwnccfFeJtoo12sd+4jnDUo3zNGeqllXKKP0RrFvjPYE316H57b2mkOMUwOGAVBaDTuAsuLfaRU7h3mxmK4=

Sello del SAT
 Jtw2tWtRfDnLn9E+PXf3jVrQFFHoGeAJPyP66Xl958MlxEBIZA/WKXJRku+7EyyhmhbAragsst+mc
 2GeqT6Wg4KrajIMPVUU+ONHzdU+twvq3/k8qypb446gOk9y+nt44dH9zjX4f8WBHjYeZVCzUk8Y7AV
 0IztKJGB7ck=

Cadena original del complemento de certificación digital del SAT
 [| L |] [DEF5C4C5-B5A8-4AD2-8909-0474F1D1675B] [2016-05-12T11:54:45] [i0jG5bdHS+hWDBF/k
 tG/CHW+h3Hdo1XH+q60MFHhSD0yTYzDjYAYZGN3RkeSD5MxkK9jXyEDDkqZXPqJ42rwnccfFeJtoo
 12sd+4jnDUo3zNGeqllXKKP0RrFvjPYE316H57b2mkOMUwOGAVBaDTuAsuLfaRU7h3mxmK4=] [0000
 1000000202864883] [|



TRABAJAMOS CON TRANSPARENCIA RUMBO AL PROGRESO

Compostela, Nayarit 03 de junio de 2016

L.A.E.J.GUADALUPE HUMBERTO HARO CARLOS
PRESIDENTE DEL PATRONATO DE LA UNIVERSIDAD
AUTONOMA DE NAYARIT
PRESENTE

ING/098/2016

Por medio este presente me permito saludarle, al igual hacerle entrega del informe referente al ingreso del 12% de impuesto especial para la Universidad Autónoma Nayarit, aplicado a derechos y productos como lo marca la Ley de Ingresos vigente Artículo 10;junto anexo 1 reporte indetec, anexo 2 copia de transferencia bancaria; correspondiente al mes de mayo del 2016.

MAYO 2016


TOTAL	\$194,999.12
(Ciento noventa y cuatro mil novecientos noventa y nueve pesos 12/100 m.n.)	

Sin más por el momento me despido reiterando mi saludo y agradeciendo el apoyo para realizar el trabajo en equipo.

ATENTAMENTE


H. XXXIX AYUNTAMIENTO
CONSTITUCIONAL
TESORERÍA
COMPOSTELA, NAYARIT


C.P. JAVIER TREJO PEÑA
TESORERO MUNICIPAL DEL H. XXXIX
AYUNTAMIENTO DE COMPOSTELA NAYARIT



Municipio Compostela <compostelacfdi@gmail.com>

Para: carmen adriana andrade martinez <tingresos.a2014@gmail.com>, "Erika R. Cisneros Hernández" <administracion@patronatouan.com.mx>, tesorero.c2014@gmail.com

----- Mensaje reenviado -----

De: **Bancomer.com Cheques3** <alertatnb@serviciobancomer.com>

Fecha: 3 de junio de 2016, 10:10

Asunto: Transferencia Banca en Línea

Para: COMPOSTELACFDI@gmail.com

Te informamos que acabas de recibir una **Transferencia a tu Cuenta de Cheques**, bajo las siguientes condiciones:

Titular de cuenta de cargo	MUNICIPIO COMPOSTELA NAYARIT
Titular de cuenta de abono	PATRONATO PARA ADMTR AR EL IMP ESP DESTIN ADO A LA UNIV A DE N
Cuenta de abono	*****0185
Importe de la operación	\$194999.12
Fecha	03 de Junio de 2016, 12:10:04 PM
Folio Internet	82731013

MENSAJE: MUNICIPIO COMPOSTELA NAYARIT

Realiza el pago de tu Tarjeta de Crédito a través de:

www.bancomer.com

De no reconocer esta operación, comunícale al

Cd. de México 5524 1199

Del Interior de la República (Lada 800) 01800 1122 999



Este correo constituye sólo una referencia de los términos en que se realizó la operación, el único comprobante oficial es el estado de cuenta de cheques que emite el GFBBVA Bancomer, S.A.



PATRONATOUAN

RECIBO

SERIE: R
FOLIO: 579
FECHA: 9/6/2016 13:03:42

Documento Válido

PATRONATO PARA ADMINISTRAR EL
IMPUESTO ESPECIAL DESTINADO A
Tel: (311) 214 38 98
Correo: administracion@patronatouan.com.mx
Web: patronato.nayarit.gob.mx
patronato.nayarit.gob.mx

R.F.C.: PAD960101CE7
BLVD. TEPIC XALISCO No. 419 Int. No. ALTOS LOS FRESNOS
PONIENTES,
TEPIC 63185
TEPIC NAYARIT MEXICO

Cliente: MUNICIPIO DE COMPOSTELA NAYARIT
R.F.C.: MCN850101IQ5
Domicilio: PALACIO MUNICIPAL, COMPOSTELA No. SN
Teléfono:
Ciudad: COMPOSTELA
Colonia: CENTRO
Estado: NAYARIT
C.P.: 63700
País: MEXICO

Lugar de Expedición: BLVD. TEPIC XALISCO 419 A ALTOS, LOS FRESNOS PONIENTES, 63185, TEPIC, TEPIC, NAYARIT, MEXICO

Cantidad	Unidad	Concepto / Descripción	Valor Unitario	Importe
1.00	No aplica	ENTERO DE LAS RETENCIONES DEL IMPUESTO DEL 12% CORRESPONDIENTE AL MUNICIPIO DE COMPOSTELA DEL PERIODO 01 AL 31 DE MAYO DEL EJERCICIO FISCAL 2016	194,999.12	194,999.12

Importe con letra
CIENTO NOVENTA Y CUATRO MIL NOVECIENTOS NOVENTA Y NUEVE PESOS 12/100 M.N.
Forma de pago
PAGO EN UNA SOLA EXHIBICION

SUBTOTAL:	194,999.12
I.V.A.:	0.00
TOTAL:	194,999.12

FIRMA DE CONFORMIDAD



Este documento es una representación impresa de un CFDI *Efectos fiscales al pago, VERSION: 3.2 Régimen Fiscal: PERSONA MORAL CON FINES NO LUCRATIVOS Método de pago: DEPOSITO Número de cuenta de pago: Condición de pago:	
Serie del Certificado del emisor:	00001000000202161973
Folio fiscal:	10393685-1291-4421-BF91-821752001C8C
No de Serie del Certificado del SAT:	00001000000202864883
Fecha y hora de certificación:	Junio 9 2016 - 14:03:45

Sello digital del CFDI: Fy/qXEpGTVtaZNVp?ggNw2+IGqf0FXE/8q2a5wSDqcWLTlT9/3GkAZK8Q5nOUJMCrKfRmMqVS4f/CfmCO8l mka6HlpXUpVYrHktWZMCO8KsxsZ4fByloc3U0MqsyUYFqxZDd1b1obTcYcAJ02W/gskCnDzYcreoP3qTQ=
--

Sello del SAT WV9bDkK5q18h+36tZgIQC5yFR+GRyIzVAP19FJRlIPUPGm7Z/JDj00yCZgpDWH6LFUrY0vQ8L3Wd Jn4CK2Yl2cV23gh5W91a0/wIPN3Xu5qxGwlp1b847w90JhUstErrqiniqpac6s7La6fCg4qHalwGMSDA VLLzTNoG340=

Cadena original del complemento de certificación digital del SAT 1.0 10393685-1291-4421-BF91-821752001C8C 2016-06-09T14:03:45 Fy/qXEpGTVtaZNVp 2ggNw2+IGqf0FXE/8q2a5wSDqcWLTlT9/3GkAZK8Q5nOUJMCrKfRmMqVS4f/CfmCO8l mka6HlpXUpVYrHktWZMCO8KsxsZ4fByloc3U0MqsyUYFqxZDd1b1obTcYcAJ02W/gskCnDzYcreoP3qTQ= 0000 1000000202864883
--



ASUNTO: Se remite informe trimestral de la Cuenta pública.

Compostela, Nayarit; 11 de Julio de 2016

**C.P. ALICIA MONROY LIZOLA
PRESIDENTE MUNICIPAL DE
COMPOSTELA, NAYARIT.
PRESENTE**

**AT'N: C.P. Javier Trejo Peña
Tesorero Municipal**

Por medio del presente me permito enviarle un cordial saludo y a la vez remitirle el informe de la cuenta pública del Sistema Municipal para el Desarrollo Integral de la Familia de Compostela, Nayarit; correspondiente al **2do. TRIMESTRE DEL AÑO 2016**, con el propósito de que se envíe de manera consolidada al Órgano de Fiscalización del Estado de Nayarit, para fines legales a que haya lugar.

Así mismo informarles que no contamos con ningún otro subsidio solamente el del Ayuntamiento.

Sin otro particular, quedo de Usted.

ATENTAMENTE


QFB. IRMA ARREOLA COSSILION

DIRECTORA DE SISTEMA MUNICIPAL DIF COMPOSTELA



C.c.p. C.P. Felipe Chavarría Castañeda. Contralor Municipal.- Para su conocimiento
C.c.p. Sra. Martha Alicia Cambero Monroy. Presidenta de DIF Compostela. Para su conocimiento



DIF MUNICIPAL
LEANDRO VALLE S/N C.P. 63700
COMPOSTELA NAY.
TELS.(327) 277.1657
www.e-compostela.gob.mx

¡¡ Nuestra Prioridad es Tu Familia !!



Compostela, Nayarit; 11 de Julio de 2016

**C.P. ALICIA MONROY LIZOLA
PRESIDENTE MUNICIPAL DE
COMPOSTELA, NAYARIT.
P R E S E N T E**

**AT'N: C.P. Javier Trejo Peña
Tesorero Municipal**

Por medio del presente me permito enviarle un cordial saludo y a la vez informarle que el Sistema Municipal para el Desarrollo Integral de la Familia de Compostela, Nayarit; no ejerce ningún recurso proporcionado por la Federación, con el propósito de que se informe al Órgano de Fiscalización del Estado de Nayarit, para fines legales a que haya lugar.

Sin otro particular, quedo de Usted.

ATENTAMENTE


QFB. IRMA ARREOLA COSSILION

DIRECTORA DE SISTEMA MUNICIPAL DIF COMPOSTELA



C.c.p. Sra. Martha Alicia Cambero Monroy. Presidenta de DIF Compostela. Para su conocimiento



DIF MUNICIPAL
LEANDRO VALLE S/N C.P. 63700
COMPOSTELA NAY.
TELS:(327) 277.1657
www.e-compostela.gob.mx

¡ Nuestra Prioridad es Tu Familia !!

MUNICIPIO DE COMPOSTELA
ESTADO DE NAYARIT
ESTADO DE SITUACION FINANCIERA AL 30/JUN/2016

ACTIVO

ACTIVO CIRCULANTE
BANCOS/TESORERÍA

	\$29,020.16		
Suma ACTIVO CIRCULANTE		\$29,020.16	
TOTAL DE ACTIVO			\$29,020.16

PASIVO

PASIVO CIRCULANTE

SERVICIOS PERSONALES POR PAGAR A CORTO PLAZO	\$10,796.10		
RETENCIONES Y CONTRIBUCIONES POR PAGAR A CORT	\$20,855.70		
Suma PASIVO CIRCULANTE		\$31,651.80	
TOTAL DE PASIVO			\$31,651.80

PATRIMONIO

HACIENDA PÚBLICA /PATRIMONIO GENERADO

RESULTADOS DEL EJERCICIO (AHORRO/ DESAHORRO)	\$21,460.96		
RESULTADOS DE EJERCICIOS ANTERIORES	-\$24,092.60		
ma HACIENDA PÚBLICA /PATRIMONIO GENERADO		-\$2,631.64	
TOTAL DE PATRIMONIO			-\$2,631.64

TOTAL DE PASIVO Y PATRIMONIO			\$29,020.16
-------------------------------------	--	--	--------------------

CUENTAS DE ORDEN PRESUPUESTAL DE LOS INGRESOS

LEY DE INGRESOS ESTIMADO	\$4,920,000.00
LEY DE INGRESOS POR EJECUTAR	\$2,159,878.55
MODIFICACIONES A LA LEY DE INGRESOS ESTIMADA	\$34,690.00
LEY DE INGRESOS DEVENGADA	\$2,794,811.45
LEY DE INGRESOS RECAUDADA	\$2,794,811.45

CUENTAS DE ORDEN PRESUPUESTAL DE LOS EGRESOS

PRESUPUESTO DE EGRESOS APROBADO	\$4,920,000.00
PRESUPUESTO DE EGRESOS POR EJERCER	\$2,150,189.52
PRESUPUESTO DE EGRESOS MODIFICADO	\$3,540.01
PRESUPUESTO DE EGRESOS COMPROMETIDO	\$2,773,350.49
PRESUPUESTO DE EGRESOS DEVENGADO	\$2,773,350.49
PRESUPUESTO DE EGRESOS EJERCIDO	\$2,773,350.49
PRESUPUESTO DE EGRESOS PAGADO	\$2,773,350.49



ESTADO DE FLUJOS DE EFECTIVO DEL 01/abr al 30/jun/2016

	2016	2015
ACTIVIDADES DE OPERACION		
ORIGEN:		
Aprovechamientos de Tipo Corriente	<u>\$1,445,599.10</u>	<u>\$1,046,845.85</u>
Transferencias, Asignaciones y Subsidios y Otras a	\$30,362.00	\$23,808.00
	<u>\$1,415,237.10</u>	<u>\$1,023,037.85</u>
APLICACION:		
Servicios Personales	<u>\$1,528,981.95</u>	<u>\$1,075,749.17</u>
Materiales y Suministros	\$934,044.59	\$888,876.38
Servicios Generales	\$8,652.46	\$11,031.01
Transferencias, Asignaciones y Subsidios y Otras A	\$304,043.87	\$68,837.33
	<u>\$282,241.03</u>	<u>\$107,004.45</u>
Flujos Netos de Efectivo por Actividades de Operación	<u>(\$83,382.85)</u>	<u>(\$28,903.32)</u>
ACTIVIDADES DE INVERSIÓN		
ORIGEN:	<u>\$0.00</u>	<u>\$0.00</u>
APLICACION:	<u>\$0.00</u>	<u>\$0.00</u>
Flujos Netos de Efectivo por Actividades de Inversión		
ACTIVIDADES DE FINANCIAMIENTO		
ORIGEN:	<u>(\$707.71)</u>	<u>(\$8,141.54)</u>
	-707.71	-8141.54
APLICACION:		
Disminución de Otros Pasivos	<u>\$2,790.97</u>	<u>\$583.91</u>
	<u>\$2,790.97</u>	<u>\$583.91</u>
Flujos Netos de Efectivo por Actividades de Financiamiento	<u>(\$3,498.68)</u>	<u>(\$8,725.45)</u>
Incremento/Dismutación Neta en el Efectivo y Equivalentes al Efectivo:	<u>(\$86,881.53)</u>	<u>(\$37,628.77)</u>
Efectivo y Equivalentes al Efectivo al Final	<u>(\$86,881.53)</u>	<u>(\$37,628.77)</u>
- Efectivo y Equivalentes al Efectivo al Inicio	\$0.00	\$0.00

Reporte en versión provisional , en tanto se publique normatividad emitida por el CONAC al respecto



DIF
COMPOSTELA, NAYARIT
2014-2017

"Nuestra prioridad
es tu familia"
DIF MUNICIPAL
COMPOSTELA, NAYARIT

ESTADO DE ACTIVIDADES
Del 1º/Abril al 30/jun/2016

Página:

(Cifras en pesos y centavos)	2016	%	2015	%
1.- INGRESOS Y OTROS BENEFICIOS	1,445,599.10	100.00	1046845.85	100.00
INGRESOS DE GESTIÓN	30,362.00	2.33	23,808.00	1.76
APROVECHAMIENTOS DE TIPO CORRIENTE	30,362.00	2.33	23,808.00	1.76
APROVECHAMIENTOS POR APORTACIONES Y COOPERACIONES	30,362.00	2.33	23,808.00	1.76
PARTICIPACIONES, APORTACIONES, TRANSFERENCIAS, ASI	1,415,237.10	97.67	1,023,037.85	98.24
TRANSFERENCIAS, ASIGNACIONES, SUBSIDIOS Y OTRAS AY	1,415,237.10	97.67	1,023,037.85	98.24
SUBSIDIOS Y SUBVENCIONES	1,415,237.10	97.67	1,023,037.85	98.24
2.- GASTOS Y OTRAS PERDIDAS	1,528,981.95	100.00	1075749.17	100.00
GASTOS DE FUNCIONAMIENTO	1,246,740.92	83.60	968,744.72	91.66
SERVICIOS PERSONALES	934,044.59	66.08	888,876.38	82.50
RE. PERACIONES AL PERSONAL DE CARÁCTER PERMANENTE	632,542.42	43.67	563,584.69	52.92
REMUNERACIONES ADICIONALES Y ESPECIALES	301,502.17	22.41	325,291.69	29.58
MATERIALES Y SUMINISTROS	8,652.46	0.76	11,031.01	1.55
MATERIALES DE ADMINISTRACIÓN, EMISIÓN DE DOCUMENTO	1,228.46	0.43	6,332.34	0.62
COMBUSTIBLES, LUBRICANTES Y ADITIVOS	6,780.00	0.31	4,387.67	0.39
HERRAMIENTAS, REFACCIONES Y ACCESORIOS MENORES	644.00	0.02	311.00	0.54
SERVICIOS GENERALES	304,043.87	16.75	68,837.33	7.60
SERVICIOS BÁSICOS	7,797.00	0.49	5,790.00	0.52
SERVICIOS FINANCIEROS, BANCARIOS Y COMERCIALES	1,357.20	0.10	1,357.20	0.13
SERVICIOS DE INSTALACIÓN, REPARACIÓN, MANTENIMIENTO	20,210.60	1.18	2,851.63	0.36
SERVICIOS DE COMUNICACIÓN SOCIAL Y PUBLICIDAD	5,200.00	0.38	1,300.00	0.27
SERVICIOS DE TRASLADO Y VIÁTICOS	17,239.79	1.03	10,747.00	0.81
SERVICIOS OFICIALES	250,127.28	13.48	43,515.51	5.30
OTROS SERVICIOS GENERALES	2,112.00	0.09	3,275.99	0.22
TRANSFERENCIAS, ASIGNACIONES, SUBSIDIOS Y OTRAS AY	282,241.03	16.40	107,004.45	8.34
AYUDAS SOCIALES	282,241.03	16.40	107,004.45	8.34
AYUDAS SOCIALES A PERSONAS	282,241.03	16.40	107,004.45	8.34
Ahorro/Desahorro Neto del Ejercicio	-83,382.85		-28,903.32	



DIF
COMPOSTELA

"Nuestra prioridad
es tu familia"

DIF MUNICIPAL
COMPOSTELA, NAYARIT.

ESTADO DE VARIACIONES EN LA HACIENDA PÚBLICA DEL 01/abr/ al 30/jun/2016

CONCEPTO	HACIENDA	HACIENDA PÚBLICA/PATRIMONIO GENERADO	AJUSTES		TOTAL
	PÚBLICA CONTRIBUIDO	EJERCICIOS ANTERIORES	EJERCICIO DE VALOR	DEL 'OR CAMBIOS EJERCICIO DE VALOR	
HACIENDA PÚBLICA/PATRIMONIO NETO AL FINAL DEL EJERCICIO ANTERIOR					
Rectificaciones Resultado de Ejercicios Anteriores		0.00	-24,092.60		-24,092.60
Cambios por Políticas contables y cambios por errores contables					
PATRIMONIO NETO INICAL AJUSTADO DEL EJERCICIO	0.00	0.00	-24,092.60		-24,092.60
Otras variaciones de la Hacienda Pública/Patrimonio Neto					
Actualizaciones de la Hacienda Pública/Patrimonio Neto del Ejercicio	0.00	0.00	0.00		0.00
VARIACIONES DE LA HACIENDA PÚBLICA/PATRIMONIO NETO DEL EJERCICIO					
Ganancias/Perdidas por Revaluos					
Reservas					
Resultado del Ejercicio: Ahorro/Desahorro		-83,382.85			-83,382.85
Otras variaciones de la Hacienda Pública/Patrimonio Neto	0.00	0.00	-83,382.85		-83,382.85
SALDO NETO EN LA HACIENDA PÚBLICA/PATRIMONIO	0.00	0.00	-83,382.85		-83,382.85

Reporte en versión provisional, en tanto se publique normatividad emitida por el CONAC al respecto



"Nuestra prioridad
es tu familia"
DIF MUNICIPAL
COMH ELA, NAVARRI



SISTEMA MUNICIPAL DIF COMPOSTELA

FLUJO CONTABLE DE INGRESOS Y EGRESOS
Municipio de Compostela Nayarit
SEGUNDO AVANCE DE GESTIÓN FINANCIERA – DEL 01 DE ABRIL AL 30 DE JUNIO 2016

INGRESOS

TITULO	APROBADO	INGRESOS DEL PERIODO	AVANCE DEL PERIODO	POR INGRESAR
Aprovechamientos por aportaciones y coop.	120,000.00	30,362.00	25.30%	89,638.00
Cuotas de Recuperación	120,000.00	30,362.00	25.30%	89,638.00
Subsidios	4,800,000.00	1,703,148.25	35.48%	3,096,851.75
Subsidio del Ayuntamiento	4,800,000.00	1,703,148.25	35.48%	3,096,851.75
Endeudamiento interno				
Prestamos de la Cuenta Pública Interna				
Endeudamiento Externo				
Prestamos de la deuda externa				
TOTAL DE INGRESOS	9,840,000.00	3,467,020.50	35.23%	6,372,979.50

EGRESOS

CAPÍTULO	APROBADO	EGRESOS DEL PERIODO	AVANCE FINANCIERO	POR EJERCER
Servicios Personales	3,587,298.13	934,044.59	26.04%	2,653,253.54
Materiales y Suministros	119,207.92	8,652.46	7.26%	127,860.38
Servicios Generales	853,493.95	304,043.87	35.62%	549,450.08
Transferencias, Asignaciones, Subsidios y Otras	360,000.00	282,241.03	78.40%	77,758.97
Bienes Muebles, Inmuebles e Intangibles				
Inversión Pública				
Inversiones Financieras y Otras Provisiones				
Deuda Pública				
Otros gastos				
TOTAL DE EGRESOS	4,920,000.00	1,528,981.95	31.08%	3,408,322.97

ATENTAMENTE

QFB. IRMA ARREOLA COSSILION

DIRECTORA DEL SISTEMA MUNICIPAL DIF COMPOSTELA



DIF
COMPOSTELA

"Nuestra prioridad
es tu familia"
DIF MUNICIPAL
COMPOSTELA, NAYARIT.



SISTEMA MUNICIPAL DIF COMPOSTELA

FLUJO CONTABLE DE INGRESOS Y EGRESOS
Municipio de Compostela Nayarit
SEGUNDO AVANCE DE GESTIÓN FINANCIERA – DEL 01 DE ENERO AL 30 DE JUNIO 2016

INGRESOS

TITULO	APROBADO	INGRESOS DEL PERIODO	AVANCE DEL PERIODO	POR INGRESAR
Aprovechamientos por aportaciones y coop.	120,000.00	65,052.00	54.21%	54,948.00
Cuotas de Recuperación	120,000.00	65,052.00	54.21%	54,948.00
Subsidios	4,800,000.00	2,729,759.45	56.87%	2,070,240.55
Subsidio del Ayuntamiento	4,800,000.00	2,729,759.45	56.87%	2,070,240.55
Endeudamiento interno				
Prestamos de la Cuenta Pública Interna				
Endeudamiento Externo				
Prestamos de la deuda externa				
TOTAL DE INGRESOS	9,840,000.00	5,589,622.90	56.80%	4,250,377.10

EGRESOS

CAPÍTULO	APROBADO	EGRESOS DEL PERIODO	AVANCE FINANCIERO	POR EJERCER
Servicios Personales	3,587,298.13	1,832,641.63	51.09%	1,754,656.50
Materiales y Suministros	119,207.92	21,188.05	17.77%	98,019.87
Servicios Generales	853,493.95	464,619.98	54.44%	388,873.97
Transferencias, Asignaciones, Subsidios y Otras	360,000.00	454,900.83	126.36%	-94,900.83
Bienes Muebles, Inmuebles e Intangibles				
Inversión Pública				
Inversiones Financieras y Otras Provisiones				
Deuda Pública				
Otros gastos				
TOTAL DE EGRESOS	4,920,000.00	2,773,350.49	56.37%	2,146,649.51

ATENTAMENTE

QFB. IRMA ARREOLA COSSILION
DIRECTORA DEL SISTEMA MUNICIPAL DIF COMPOSTELA



"Nuestra prioridad
es tu familia"
DIF MUNICIPAL
COMPOSTELA, NAYARIT.

MUNICIPIO DE COMPOSTELA
ESTADO DE NAYARIT
ESTADO DE RESULTADOS
FORMA POR OBJETO DEL GASTO
(Cifras en pesos y centavos)

	PERIODO	%	ACUMULADO	%
	1/abr al 30/jun/2016		1º/Ene al 30/jun/2016	
1.- INGRESOS				
APROVECHAMIENTOS POR APORTACIONES Y COOP	30,362.00	2.10%	65,052.00	2.33%
SUBSIDIOS Y SUBVENCIONES	1,415,237.10	97.90%	2,729,759.45	97.67%
	<u>1,445,599.10</u>	<u>100.00%</u>	<u>2,794,811.45</u>	<u>100.00%</u>
2.- GASTOS				
REMUNERACIONES AL PERSONAL DE CARÁCTER P	632,542.42	41.37%	1,211,084.84	43.67%
REMUNERACIONES ADICIONALES Y ESPECIALES	301,502.17	19.72%	621,556.79	22.41%
MATERIALES DE ADMINISTRACIÓN, EMISIÓN DE	1,228.46	0.08%	11,855.95	0.43%
COMBUSTIBLES, LUBRICANTES Y ADITIVOS	6,780.00	0.44%	8,688.10	0.31%
HERRAMIENTAS, REFACCIONES Y ACCESORIOS M	644.00	0.04%	644.00	0.02%
SERVICIOS BÁSICOS	7,797.00	0.51%	13,722.00	0.49%
SERVICIOS FINANCIEROS, BANCARIOS Y COMER	1,357.20	0.09%	2,714.40	0.10%
SERVICIOS DE INSTALACIÓN, REPARACIÓN, MA	20,210.60	1.32%	32,773.99	1.18%
SERVICIOS DE COMUNICACIÓN SOCIAL Y PUBLI	5,200.00	0.34%	10,500.00	0.38%
SERVICIOS DE TRASLADO Y VIÁTICOS	17,239.79	1.13%	28,474.83	1.03%
SERVICIOS OFICIALES	250,127.28	16.36%	373,849.76	13.48%
OTROS SERVICIOS GENERALES	2,112.00	0.14%	2,585.00	0.09%
AYUDAS SOCIALES A PERSONAS	282,241.03	18.46%	454,900.83	16.40%
	<u>1,528,981.95</u>	<u>100.00%</u>	<u>2,773,350.49</u>	<u>100.00%</u>
UTILIDAD DEL EJERCICIO	<u>-83,382.85</u>		<u>21,460.96</u>	



DIF
COMPOSTELA

"Ni otra prioridad
que tu familia"

DIF MUNICIPAL
COMPOSTELA, NAYARIT.

ESTADO DE SITUACION FINANCIERA DEL 01/ABR/2016 AL 30/JUN/2016

ACTIVO**ACTIVO CIRCULANTE**

BANCOS/TESORERÍA

\$29,020.16

Suma ACTIVO CIRCULANTE

\$29,020.16

TOTAL DE ACTIVO\$29,020.16**PASIVO****PASIVO CIRCULANTE**

SERVICIOS PERSONALES POR PAGAR A CORTO PLAZO

\$10,796.10

RETENCIONES Y CONTRIBUCIONES POR PAGAR A CORTO PLA

\$20,855.70

Suma PASIVO CIRCULANTE

\$31,651.80

TOTAL DE PASIVO\$31,651.80**PATRIMONIO****HACIENDA PÚBLICA /PATRIMONIO GENERADO**

RESULTADOS DEL EJERCICIO (AHORRO/ DESAHORRO)

\$21,460.96

RESULTADOS DE EJERCICIOS ANTERIORES

-\$24,092.60

Suma HACIENDA PÚBLICA /PATRIMONIO GENERADO

-\$2,631.64

TOTAL DE PATRIMONIO-\$2,631.64**TOTAL DE PASIVO Y PATRIMONIO**\$29,020.16**CUENTAS DE ORDEN PRESUPUESTAL DE LOS INGRESOS**

LEY DE INGRESOS ESTIMADO

ACUMULADO \$4,920,000.00

ABRIL-JUN

\$4,920,000.00

LEY DE INGRESOS POR EJECUTAR

\$2,159,878.55

\$1,445,599.10

MODIFICACIONES A LA LEY DE INGRESOS ESTIMADA

\$34,690.00

\$34,690.00

LEY DE INGRESOS DEVENGADA

\$2,794,811.45

\$1,445,599.10

LEY DE INGRESOS RECAUDADA

\$2,794,811.45

\$1,445,599.10

CUENTAS DE ORDEN PRESUPUESTAL DE LOS EGRESOS

PRESUPUESTO DE EGRESOS APROBADO

ACUMULADO \$4,920,000.00

ABRIL-JUN

\$4,920,000.00

PRESUPUESTO DE EGRESOS POR EJERCER

\$2,150,189.52

\$1,525,441.94

PRESUPUESTO DE EGRESOS MODIFICADO

\$3,540.01

\$3,540.01

PRESUPUESTO DE EGRESOS COMPROMETIDO

\$2,773,350.49

\$1,528,981.95

PRESUPUESTO DE EGRESOS DEVENGADO

\$2,773,350.49

\$1,528,981.95

PRESUPUESTO DE EGRESOS EJERCIDO

\$2,773,350.49

\$1,528,981.95

PRESUPUESTO DE EGRESOS PAGADO

\$2,773,350.49

\$1,528,981.95



DIF
COMPOSTELA
NAYARIT

"Nuestra prioridad
es tu familia"

DIF MUNICIPAL
COMPOSTELA, NAYARIT.

	(Cifras en pesos y centavos)	2016	%	2015	%
1.- INGRESOS Y OTROS BENEFICIOS		2,794,811.45	100.00	2,086,387.05	100.00
INGRESOS DE GESTIÓN		65,052.00	2.33	36,738.00	1.76
APROVECHAMIENTOS DE TIPO CORRIENTE		65,052.00	2.33	36,738.00	1.76
<i>APROVECHAMIENTOS POR APORTACIONES Y COOPERACIONES</i>		65,052.00	2.33	36,738.00	1.76
PARTICIPACIONES, APORTACIONES, TRANSFERENCIAS, ASI		2,729,759.45	97.67	2,049,649.05	98.24
TRANSFERENCIAS, ASIGNACIONES, SUBSIDIOS Y OTRAS AY		2,729,759.45	97.67	2,049,649.05	98.24
<i>SUBSIDIOS Y SUBVENCIONES</i>		2,729,759.45	97.67	2,049,649.05	98.24
2.- GASTOS Y OTRAS PERDIDAS		2,773,350.49	100.00	2,095,640.39	100.00
GASTOS DE FUNCIONAMIENTO		2,318,449.66	83.60	1,920,829.84	91.66
SERVICIOS PERSONALES		1,832,641.63	66.08	1,729,006.84	82.50
<i>REMUNERACIONES AL PERSONAL DE CARÁCTER PERMANENTE</i>		1,211,084.84	43.67	1,109,051.84	52.92
<i>REMUNERACIONES ADICIONALES Y ESPECIALES</i>		621,556.79	22.41	619,955.00	29.58
MATERIALES Y SUMINISTROS		21,188.05	0.76	32,513.82	1.55
<i>MATERIALES DE ADMINISTRACIÓN, EMISIÓN DE DOCUMENTO</i>		11,855.95	0.43	13,005.86	0.62
<i>COMBUSTIBLES, LUBRICANTES Y ADITIVOS</i>		8,688.10	0.31	8,187.97	0.39
<i>HERRAMIENTAS, REFACCIONES Y ACCESORIOS MENORES</i>		644.00	0.02	11,319.99	0.54
SERVICIOS GENERALES		464,619.98	16.75	159,309.18	7.60
<i>SERVICIOS BÁSICOS</i>		13,722.00	0.49	10,875.00	0.52
<i>SERVICIOS FINANCIEROS, BANCARIOS Y COMERCIALES</i>		2,714.40	0.10	2,714.40	0.13
<i>SERVICIOS DE INSTALACIÓN, REPARACIÓN, MANTENIMIENTO</i>		32,773.99	1.18	7,445.66	0.36
<i>SERVICIOS DE COMUNICACIÓN SOCIAL Y PUBLICIDAD</i>		10,500.00	0.38	5,614.40	0.27
<i>SERVICIOS DE TRASLADO Y VIÁTICOS</i>		28,474.83	1.03	16,969.00	0.81
<i>SERVICIOS OFICIALES</i>		373,849.76	13.48	111,097.74	5.30
<i>OTROS SERVICIOS GENERALES</i>		2,585.00	0.09	4,592.98	0.22
TRANSFERENCIAS, ASIGNACIONES, SUBSIDIOS Y OTRAS AY		454,900.83	16.40	174,810.55	8.34
AYUDAS SOCIALES		454,900.83	16.40	174,810.55	8.34
<i>AYUDAS SOCIALES A PERSONAS</i>		454,900.83	16.40	174,810.55	8.34
Ahorro/Desahorro Neto del Ejercicio		21,460.96		-9,253.34	



MUNICIPIO DE COMPOSTELA
ESTADO DE NAYARIT
ESTADO DE FLUJOS DE EFECTIVO AL 30/jun/2016

	2,016	2015
ACTIVIDADES DE OPERACION		
ORIGEN:	<u>\$2,794,811.45</u>	<u>\$2,086,387.05</u>
Aprovechamientos de Tipo Corriente	\$65,052.00	\$36,738.00
Transferencias, Asignaciones y Subsidios y Otras a	\$2,729,759.45	\$2,049,649.05
APLICACION:	<u>\$2,773,350.49</u>	<u>\$2,095,640.39</u>
Servicios Personales	\$1,832,641.63	\$1,729,006.84
Materiales y Suministros	\$21,188.05	\$32,513.82
Servicios Generales	\$464,619.98	\$159,309.18
Transferencias, Asignaciones y Subsidios y Otras A	<u>\$454,900.83</u>	<u>\$174,810.55</u>
Flujos Netos de Efectivo por Actividades de Operación	\$21,460.96	(\$9,253.34)
ACTIVIDADES DE INVERSIÓN		
ORIGEN:	<u>\$0.00</u>	<u>\$0.00</u>
APLICACION:	<u>\$0.00</u>	<u>\$0.00</u>
Flujos Netos de Efectivo por Actividades de Inversión		
ACTIVIDADES DE FINANCIAMIENTO		
ORIGEN:	<u>\$0.00</u>	<u>\$0.00</u>
APLICACION:	<u>\$13,694.72</u>	<u>\$17,991.41</u>
Disminución de Otros Pasivos	<u>\$13,694.72</u>	<u>\$17,991.41</u>
Flujos Netos de Efectivo por Actividades de Financiamiento	(\$13,694.72)	(\$17,991.41)
Incremento/Disminución Neta en el Efectivo y Equivalentes al Efect	<u>\$7,766.24</u>	<u>(\$27,244.75)</u>
Efectivo y Equivalentes al Efectivo al Final	\$29,020.16	\$14,704.61
- Efectivo y Equivalentes al Efectivo al Inicio	-\$21,253.92	-\$41,949.36




DIF
COMPOSTELA

"Nuestra prioridad
es tu familia"

DIF MUNICIPAL
COMPOSTELA, NAYARIT

ESTADO DE VARIACIONES EN LA HACIENDA PÚBLICA AL 30/jun/2016


CONCEPTO	HACIENDA PÚBLICA/PATRIMONIO GENER		AJUSTES		TOTAL
	HACIENDA PÚBLICA CONTRIBUIDO	EJERCICIOS ANTERIORES	DEL EJERCICIO	POR CAMBIOS DE VALOR	
HACIENDA PÚBLICA/PATRIMONIO NETO AL FINAL DEL EJERCICIO ANTERIOR					
Rectificaciones Resultado de Ejercicios Anteriores	0.00	0.00	-24,092.60		-24,092.60
Cambios por Políticas contables y cambios por errores contables					
PATRIMONIO NETO INICIAL AJUSTADO DEL EJERCICIO	0.00	0.00	-24,092.60		-24,092.60
Otras variaciones de la Hacienda Pública/Patrimonio Neto					
Actualizaciones de la Hacienda Pública/Patrimonio Neto del Ejercicio					
VARIACIONES DE LA HACIENDA PÚBLICA/PATRIMONIO NETO DEL EJERCICIO	0.00	0.00	0.00		0.00
Ganancias/Pérdidas por Revaluos					
Reservas					
Resultado del Ejercicio: Ahorro/Desahorro			21,460.96		21,460.96
Otras variaciones de la Hacienda Pública/Patrimonio Neto					
SALDO NETO EN LA HACIENDA PÚBLICA/PATRIMONIO	0.00	0.00	-2,631.64		-2,631.64



"Nuestra prioridad es tu familia"
DIF MUNICIPAL
 COMPOSTELA, NAYARIT.

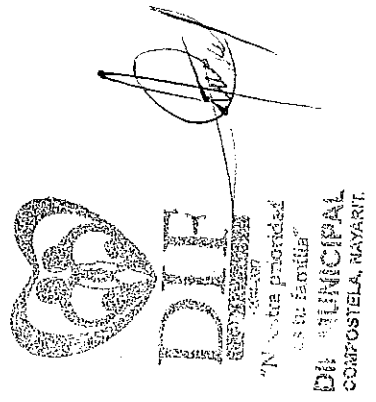
1- Balanza de Comprobación del 2/ene al 30/jun/2016

Cat. Cuenta	Nombre de la cuenta	SALDO ANTERIOR		MOVIMIENTOS		SALDO ACTUAL	
		DEUDOR	ACREEDOR	DEUDOR	ACREEDOR	DEUDOR	ACREEDOR
1112	BANCOS/TESORERÍA	21,233.92	0.00	2,794,811.45	2,787,045.21	29,020.16	0.00
1122	CUENTAS POR COBRAR A CORTO PLAZO	0.00	0.00	2,729,759.45	2,729,759.45	0.00	0.00
1124	INGRESOS POR RECUPERAR A CORTO PLAZO	0.00	0.00	65,052.00	65,052.00	0.00	0.00
2111	SERVICIOS PERSONALES POR PAGAR A CORTO PLAZO	0.00	21,699.85	1,943,545.38	1,932,641.63	0.00	10,796.10
2112	PROVEEDORES POR PAGAR A CORTO PLAZO	0.00	0.00	485,808.03	485,808.03	0.00	0.00
2115	TRANSFERENCIAS OTORGADAS POR PAGAR A CORTO PLAZO	0.00	0.00	454,900.83	454,900.83	0.00	0.00
2117	RETENCIONES Y CONTRIBUCIONES POR PAGAR A CORTO PLAZO	0.00	23,646.67	150,829.00	148,038.03	0.00	20,855.70
3220	RESULTADOS DE EJERCICIOS ANTERIORES	0.00	-24,092.60	0.00	0.00	0.00	-24,092.60
4167	APROVECHAMIENTOS POR APORTACIONES Y SUBSIDIOS Y SUBVENCIÓNES	0.00	0.00	0.00	65,052.00	0.00	65,052.00
4223	SUBSIDIOS Y SUBVENCIÓNES	0.00	0.00	0.00	2,729,759.45	0.00	2,729,759.45
5111	REMUNERACIONES AL PERSONAL DE CARÁCTER ADMINISTRATIVO	0.00	0.00	1,211,084.84	0.00	1,211,084.84	0.00
5113	REMUNERACIONES ADICIONALES Y ESPECIALES	0.00	0.00	621,556.79	0.00	621,556.79	0.00
5121	MATERIALES DE ADMINISTRACIÓN, EMISIONES Y MATERIALES DE OFICINA	0.00	0.00	11,855.95	0.00	11,855.95	0.00
5126	COMBUSTIBLES, LUBRICANTES Y ADITIVOS	0.00	0.00	8,688.10	0.00	8,688.10	0.00
5129	HERRAMIENTAS, REPARACIONES Y ACCESORIOS	0.00	0.00	644.00	0.00	644.00	0.00
5131	SERVICIOS BÁSICOS	0.00	0.00	13,722.00	0.00	13,722.00	0.00
5134	SERVICIOS FINANCIEROS, BANCARIOS Y COMERCIALES	0.00	0.00	2,714.40	0.00	2,714.40	0.00
5135	SERVICIOS DE INSTALACIÓN, REPARACIÓN, MANTENIMIENTO Y SERVICIOS DE OBREROS	0.00	0.00	32,773.99	0.00	32,773.99	0.00
5136	SERVICIOS DE COMUNICACIÓN SOCIAL Y PUBLICIDAD	0.00	0.00	10,500.00	0.00	10,500.00	0.00
5137	SERVICIOS DE TRASLADO Y VIÁTICOS	0.00	0.00	28,474.83	0.00	28,474.83	0.00
5138	SERVICIOS OFICIALES	0.00	0.00	373,849.76	0.00	373,849.76	0.00
5139	OTROS SERVICIOS GENERALES	0.00	0.00	2,585.00	0.00	2,585.00	0.00
5241	AYUDAS SOCIALES A PERSONAS	0.00	0.00	454,900.83	0.00	454,900.83	0.00
8110	LEY DE INGRESOS ESTIMADO	4,920,000.00	0.00	0.00	0.00	4,920,000.00	0.00
8120	LEY DE INGRESOS POR EJECUTAR	0.00	4,920,000.00	2,794,811.45	34,690.00	0.00	2,159,878.55
8130	MODIFICACIONES A LA LEY DE INGRESOS	0.00	0.00	34,690.00	0.00	34,690.00	0.00
8140	LEY DE INGRESOS DEVENGADA	0.00	0.00	2,794,811.45	2,794,811.45	0.00	2,794,811.45
8150	LEY DE INGRESOS RECAUDADA	0.00	0.00	0.00	0.00	0.00	4,920,000.00
8210	PRESUPUESTO DE EGRESOS APROBADO	0.00	4,920,000.00	0.00	0.00	0.00	0.00
8220	PRESUPUESTO DE EGRESOS POR EJERCER	4,920,000.00	0.00	3,540.01	2,773,350.49	2,150,189.52	3,540.01
8230	PRESUPUESTO DE EGRESOS MODIFICADO	0.00	0.00	0.00	3,540.01	0.00	0.00
8240	PRESUPUESTO DE EGRESOS COMPROMETIDO	0.00	0.00	2,773,350.49	2,773,350.49	0.00	0.00
8250	PRESUPUESTO DE EGRESOS DEVENGADO	0.00	0.00	2,773,350.49	2,773,350.49	0.00	0.00
8260	PRESUPUESTO DE EGRESOS EJERCIDO	0.00	0.00	2,773,350.49	2,773,350.49	0.00	0.00
8270	PRESUPUESTO DE EGRESOS PAGADO	0.00	0.00	2,773,350.49	0.00	2,773,350.49	0.00
Sumas =>		9,861,253.92	9,861,253.92	28,119,311.50	28,119,311.50	12,680,600.66	12,680,600.66



1- Balanza de Comprobación del 1/abr al 30/jun/2016

Nat.	Cuenta	Nombre de la cuenta	SALDO ANTERIOR		MOVIMIENTOS		SALDO ACTUAL	
			DEUDOR	ACREEDOR	DEUDOR	ACREEDOR	DEUDOR	ACREEDOR
D	1112	BANCOS/TESORERIA	115,901.69	0.00	1,445,599.10	1,532,480.63	29,020.16	0.00
D	1122	CUENTAS POR COBRAR A CORTO PLAZO	0.00	0.00	1,415,237.10	1,415,237.10	0.00	0.00
D	1124	INGRESOS POR RECUPERAR A CORTO PLAZO	0.00	0.00	30,362.00	30,362.00	0.00	0.00
A	2111	SERVICIOS PERSONALES POR PAGAR A CORTO PLAZO	0.00	10,796.10	934,044.59	934,044.59	0.00	10,796.10
A	2112	PROVEEDORES POR PAGAR A CORTO PLAZO	0.00	0.00	312,696.33	312,696.33	0.00	0.00
A	2115	TRANSFERENCIAS OTORGADAS POR PAGAR A CORTO PLAZO	0.00	0.00	282,241.03	282,241.03	0.00	0.00
A	2117	RETENCIONES Y CONTRIBUCIONES POR PAGAR A CORTO PLAZO	0.00	24,354.38	71,529.00	68,030.32	0.00	20,855.70
A	3220	RESULTADOS DE EJERCICIOS ANTERIORES	0.00	-24,092.60	0.00	0.00	0.00	-24,092.60
A	4167	APROVECHAMIENTOS POR APORTACIONES Y SUBSIDIOS Y SUBVENCIONES	0.00	34,690.00	0.00	30,362.00	0.00	65,052.00
A	4223	REMUNERACIONES AL PERSONAL DE CARÁCTER ADMINISTRATIVO	0.00	1,314,522.35	0.00	1,415,237.10	0.00	2,729,759.45
D	5111	REMUNERACIONES ADICIONALES Y ESPECIALES	578,542.42	0.00	632,542.42	0.00	1,211,084.84	0.00
D	5113	MATERIALES DE ADMINISTRACION, EMISIONES Y COMBUSTIBLES, LUBRICANTES Y ADITIVOS	320,054.62	0.00	301,502.17	0.00	621,556.79	0.00
D	5121	HERRAMIENTAS, REFACCIONES Y ACCESORIOS	10,627.49	0.00	1,228.46	0.00	11,855.95	0.00
D	5126	SERVICIOS BÁSICOS	1,908.10	0.00	6,780.00	0.00	8,688.10	0.00
D	5129	SERVICIOS FINANCIEROS, BANCARIOS Y COMERCIALES	0.00	0.00	644.00	0.00	644.00	0.00
D	5131	SERVICIOS DE INSTALACIÓN, REPARACIÓN, MANTENIMIENTO Y SERVICIOS DE COMUNICACIÓN SOCIAL Y PUBLICITARIOS	5,925.00	0.00	7,797.00	0.00	13,722.00	0.00
D	5134	SERVICIOS DE TRASLADO Y VIÁTICOS	1,357.20	0.00	1,357.20	0.00	2,714.40	0.00
D	5135	SERVICIOS OFICIALES	12,563.39	0.00	20,210.60	0.00	32,773.99	0.00
D	5136	OTROS SERVICIOS GENERALES	5,300.00	0.00	5,200.00	0.00	10,500.00	0.00
D	5137	AYUDAS SOCIALES A PERSONAS	11,235.04	0.00	17,239.79	0.00	28,474.83	0.00
D	5138	LEY DE INGRESOS ESTIMADO	123,722.48	0.00	250,127.28	0.00	373,849.76	0.00
D	5139	LEY DE INGRESOS POR EJECUTAR	473.00	0.00	2,112.00	0.00	2,585.00	0.00
D	5241	MODIFICACIONES A LA LEY DE INGRESOS	172,659.80	0.00	282,241.03	0.00	454,900.83	0.00
D	8110	LEY DE INGRESOS RECAUDADA	4,920,000.00	0.00	0.00	0.00	4,920,000.00	0.00
A	8120	LEY DE INGRESOS DEVENGADA	0.00	3,605,477.65	1,445,599.10	0.00	0.00	2,159,878.55
A	8130	LEY DE INGRESOS DEVENGADA	0.00	0.00	0.00	0.00	34,690.00	0.00
A	8140	LEY DE INGRESOS DEVENGADA	0.00	0.00	1,445,599.10	1,445,599.10	0.00	0.00
A	8150	LEY DE INGRESOS RECAUDADA	0.00	1,349,212.35	0.00	1,445,599.10	0.00	2,794,811.45
A	8210	PRESUPUESTO DE EGRESOS APROBADO	0.00	4,920,000.00	0.00	0.00	0.00	4,920,000.00
D	8220	PRESUPUESTO DE EGRESOS POR EJERCER	3,675,631.46	0.00	3,540.01	1,528,981.95	2,150,189.52	0.00
A	8230	PRESUPUESTO DE EGRESOS MODIFICADO	0.00	0.00	0.00	3,540.01	0.00	3,540.01
D	8240	PRESUPUESTO DE EGRESOS COMPROMETIDO	0.00	0.00	1,528,981.95	1,528,981.95	0.00	0.00
D	8250	PRESUPUESTO DE EGRESOS DEVENGADO	0.00	0.00	1,528,981.95	1,528,981.95	0.00	0.00
D	8260	PRESUPUESTO DE EGRESOS EJERCIDO	0.00	0.00	1,528,981.95	1,528,981.95	0.00	0.00
D	8270	PRESUPUESTO DE EGRESOS PAGADO	1,244,368.54	0.00	1,528,981.95	0.00	2,773,350.49	0.00
Sumas =>			11,234,960.23	11,234,960.23	15,031,357.11	15,031,357.11	12,680,600.66	12,680,600.66



2- Balanza de Comprobación del 1/abr al 30/jun/2016

Índetec	Cuenta	Nombre de la cuenta	SALDO ANTERIOR		MOVIMIENTOS		SALDO ACTUAL	
			DEUDOR	ACREEDOR	DEUDOR	ACREEDOR	DEUDOR	ACREEDOR
D	1112-03-0001	CTA. 409544221	115,901.69	0.00	1,445,599.10	1,532,480.63	29,020.16	0.00
D	1122-93	Subsidios y Subvenciones	0.00	0.00	1,415,237.10	1,415,237.10	0.00	0.00
D	1124-67	Aprovechamientos por Aportaciones y Cooperaciones	0.00	0.00	30,362.00	30,362.00	0.00	0.00
A	2111-1-11301	SUELDOS AL PERSONAL DE BASE	0.00	0.00	632,542.42	632,542.42	0.00	0.00
A	2111-3-13201	PRIMAS DE VACACIONES	0.00	0.00	38,188.56	38,188.56	0.00	0.00
A	2111-3-13206	AYUDA PARA DESPENSA	0.00	0.00	5,917.32	5,917.32	0.00	0.00
A	2111-3-13207	AYUDA ESCOLAR	0.00	0.00	2,728.62	2,728.62	0.00	0.00
A	2111-3-13208	AYUDA PARA TRANSPORTE	0.00	0.00	6,332.58	6,332.58	0.00	0.00
A	2111-3-13209	AYUDA PARA RENTA	0.00	0.00	8,019.54	8,019.54	0.00	0.00
A	2111-3-13210	PREVISION SOCIAL	0.00	0.00	13,307.28	13,307.28	0.00	0.00
A	2111-3-13211	PRODUCTIVIDAD	0.00	0.00	3,373.38	3,373.38	0.00	0.00
A	2111-3-13212	QUINQUENIO	0.00	0.00	10,115.76	10,115.76	0.00	0.00
A	2111-3-13213	APOYO DOMESTICO	0.00	0.00	9,358.74	9,358.74	0.00	0.00
A	2111-3-13215	BONO AYUDA PARA DESPENSA	0.00	0.00	22,312.53	22,312.53	0.00	0.00
A	2111-3-13216	AGUINALDO	0.00	10,796.10	0.00	0.00	10,796.10	0.00
A	2111-3-13218	APOYO PARA GUARDERIA Y ACT. CULTURALE	0.00	0.00	4,066.00	4,066.00	0.00	0.00
A	2111-3-13219	BONO DE PREVISION SOCIAL I	0.00	0.00	57,982.54	57,982.54	0.00	0.00
A	2111-3-13223	FONDO DE AHORRO	0.00	0.00	28,099.32	28,099.32	0.00	0.00
A	2111-3-13401	COMPENSACIONES ORDINARIAS	0.00	0.00	91,700.00	91,700.00	0.00	0.00
A	2112-1-21102	MATERIALES Y MATERIAL DE OFICINA	0.00	0.00	963.16	963.16	0.00	0.00
A	2112-1-21601	COMBUSTIBLES, LUBRICANTES Y ADITIVOS	0.00	0.00	265.30	265.30	0.00	0.00
A	2112-1-26101	ARTICULOS AUTOMOTRICES MENORES	0.00	0.00	6,780.00	6,780.00	0.00	0.00
A	2112-1-29602	GAS	0.00	0.00	644.00	644.00	0.00	0.00
A	2112-1-31201	AGUA	0.00	0.00	176.00	176.00	0.00	0.00
A	2112-1-31301	TELEFONIA TRADICIONAL	0.00	0.00	844.00	844.00	0.00	0.00
A	2112-1-31401	TELEFONIA CELULAR	0.00	0.00	4,593.00	4,593.00	0.00	0.00
A	2112-1-31501	COMISIONES BANCARIAS	0.00	0.00	2,184.00	2,184.00	0.00	0.00
A	2112-1-34101	REPARACION Y MANTENIMIENTO DE EQUIPO	0.00	0.00	1,357.20	1,357.20	0.00	0.00
A	2112-1-35501	SERVICIOS DE LAVANDERIA, LIMPIEZA E HIG	0.00	0.00	18,424.60	18,424.60	0.00	0.00
A	2112-1-35801	DIFUSION POR RADIO, TELEVISION Y OTROS M	0.00	0.00	1,786.00	1,786.00	0.00	0.00
A	2112-1-36101	VIATICOS EN EL PAIS	0.00	0.00	5,200.00	5,200.00	0.00	0.00
A	2112-1-37501	GASTOS DE ORDEN SOCIAL Y CULTURAL	0.00	0.00	17,239.79	17,239.79	0.00	0.00
A	2112-1-38201	GASTOS MENORES	0.00	0.00	166,864.57	166,864.57	0.00	0.00
A	2112-1-38202	SERVICIOS DE ALIMENTACION	0.00	0.00	83,262.71	83,262.71	0.00	0.00
A	2112-1-39901	AYUDAS ESPECIALES A PERSONAS U HOGAR	0.00	0.00	2,112.00	2,112.00	0.00	0.00
A	2115-44102	APOYO CANCER	0.00	-80.00	282,241.03	282,241.03	0.00	0.00
A	2117-1-003	APOYO FUNERARIO	0.00	80.00	0.00	0.00	0.00	-80.00
A	2117-1-004	PRETAMOS DEL SINDICATO	0.00	0.00	0.00	0.00	0.00	80.00
A	2117-1-007	RETENCIONES DE ISPT	0.00	3,500.00	19,500.00	16,000.00	0.00	0.00
A	2117-2-001	Resultado del Ejercicio Anterior 2015	0.00	20,854.38	52,029.00	52,030.32	0.00	0.00
A	3220-2015	CUOTAS DE RECUPERACION	0.00	-24,092.60	0.00	0.00	0.00	0.00
A	4167-01	SUBSIDIOS DEL AYUNTAMIENTO	0.00	34,690.00	0.00	30,362.00	0.00	0.00
A	4223-01	SUELDOS AL PERSONAL DE BASE	0.00	1,314,522.35	0.00	1,415,237.10	0.00	0.00
D	5111-11301	PRIMAS DE VACACIONES	578,542.42	0.00	632,542.42	0.00	1,271,084.84	0.00
D	5113-13201	AYUDA PARA DESPENSA	38,188.56	0.00	38,188.56	0.00	76,377.12	0.00
D	5113-13206	AYUDA ESCOLAR	5,917.32	0.00	5,917.32	0.00	11,834.64	0.00
D	5113-13207	AYUDA PARA TRANSPORTE	2,728.62	0.00	2,728.62	0.00	5,457.24	0.00
D	5113-13208	AYUDA PARA RENTA	6,332.58	0.00	6,332.58	0.00	12,665.16	0.00
D	5113-13209	PREVISION SOCIAL	8,019.54	0.00	8,019.54	0.00	16,039.08	0.00
D	5113-13210	PRODUCTIVIDAD	13,307.28	0.00	13,307.28	0.00	26,614.56	0.00
D	5113-13211	QUINQUENIO	3,373.38	0.00	3,373.38	0.00	6,746.76	0.00
D	5113-13212	APOYO DOMESTICO	10,115.76	0.00	10,115.76	0.00	20,231.52	0.00
D	5113-13213		9,358.74	0.00	9,358.74	0.00	18,717.48	0.00

2- Balanza de Comprobación del 1/abr al 30/jun/2016

Nat. Cuenta	Nombre de la cuenta	SALDO ANTERIOR		MOVIMIENTOS		SALDO ACTUAL	
		DEUDOR	ACREEDOR	DEUDOR	ACREEDOR	DEUDOR	ACREEDOR
D 5113-13215	BONO AYUDA PARA DESPESA	22,312.53	0.00	22,312.53	0.00	44,625.06	0.00
D 5113-13216	AGUINALDO	100,000.00	0.00	0.00	0.00	100,000.00	0.00
D 5113-13218	APOYO PARA GUARDERIA Y ACT. CULTURALE	0.00	0.00	4,066.00	0.00	4,066.00	0.00
D 5113-13219	BONO DE PREVISION SOCIAL I	0.00	0.00	57,982.54	0.00	57,982.54	0.00
D 5113-13222	AJUSTE DE CALENDARIO	22,300.99	0.00	0.00	0.00	22,300.99	0.00
D 5113-13223	FONDO DE AHORRO	28,099.32	0.00	28,099.32	0.00	56,198.64	0.00
D 5113-13401	COMPENSACIONES ORDINARIAS	50,000.00	0.00	91,700.00	0.00	141,700.00	0.00
D 5121-21102	ARTICULOS Y MATERIAL DE OFICINA	6,467.23	0.00	963.16	0.00	7,430.39	0.00
D 5126-26101	MATERIALES Y ARTICULOS DE LIMPIEZA	4,160.26	0.00	265.30	0.00	4,425.56	0.00
D 5129-29602	COMBUSTIBLES, LUBRICANTES Y ADITIVOS	1,908.10	0.00	6,780.00	0.00	8,688.10	0.00
D 5131-31201	ARTICULOS AUTOMOTRICES MENORES	0.00	0.00	644.00	0.00	644.00	0.00
D 5131-31301	GAS	0.00	0.00	176.00	0.00	176.00	0.00
D 5131-31401	AGUA	440.00	0.00	844.00	0.00	1,284.00	0.00
D 5131-31501	TELEFONIA TRADICIONAL	4,785.00	0.00	4,593.00	0.00	9,378.00	0.00
D 5134-34101	TELEFONIA CELULAR	700.00	0.00	2,184.00	0.00	2,884.00	0.00
D 5135-35501	COMISIONES BANCARIAS	1,357.20	0.00	1,357.20	0.00	2,714.40	0.00
D 5136-36101	REPARACION Y MANTENIMIENTO DE EQUIPO	10,973.39	0.00	18,424.60	0.00	29,397.99	0.00
D 5138-38201	SERVICIOS DE LAVANDERIA, LIMPIEZA E HIG	1,590.00	0.00	1,786.00	0.00	3,376.00	0.00
D 5139-39901	DIFFUSION POR RADIO, TELEVISION Y OTROS N	5,300.00	0.00	5,200.00	0.00	10,500.00	0.00
D 8110-93-01	VIATICOS EN EL PAIS	11,235.04	0.00	17,239.79	0.00	28,474.83	0.00
D 8120-93-01	GASTOS DE ORDEN SOCIAL Y CULTURAL	27,078.32	0.00	166,864.57	0.00	193,942.89	0.00
D 8130-93-01	GASTOS MENORES	96,644.16	0.00	83,262.71	0.00	179,906.87	0.00
D 8140-67-01	SERVICIOS DE ALIMENTACION	473.00	0.00	2,112.00	0.00	2,585.00	0.00
D 8150-93-01	AYUDAS ESPECIALES A PERSONAS U HOGAR	172,659.80	0.00	282,241.03	0.00	454,900.83	0.00
D 8110-93-01	CUOTAS DE RECUPERACION	120,000.00	0.00	0.00	0.00	120,000.00	0.00
A 8120-93-01	SUBCIDIOS DEL AYUNTAMIENTO	4,800,000.00	0.00	30,362.00	0.00	4,800,000.00	0.00
D 8130-67-01	CUOTAS DE RECUPERACION	0.00	120,000.00	0.00	0.00	0.00	89,638.00
A 8140-67-01	SUBCIDIOS DEL AYUNTAMIENTO	34,690.00	0.00	1,415,237.10	0.00	34,690.00	2,070,240.55
A 8150-67-01	CUOTAS DE RECUPERACION	0.00	3,485,477.65	0.00	0.00	0.00	0.00
A 8120-93-01	SUBCIDIOS DEL AYUNTAMIENTO	0.00	0.00	30,362.00	30,362.00	0.00	0.00
A 8130-67-01	CUOTAS DE RECUPERACION	0.00	0.00	1,415,237.10	1,415,237.10	0.00	0.00
A 8140-67-01	CUOTAS DE RECUPERACION	0.00	0.00	0.00	0.00	0.00	65,052.00
A 8150-67-01	SUBCIDIOS DEL AYUNTAMIENTO	0.00	34,690.00	0.00	0.00	0.00	2,729,759.45
A 8120-93-01	SUBCIDIOS DEL AYUNTAMIENTO	0.00	0.00	0.00	30,362.00	0.00	2,250,169.68
A 8130-67-01	CUOTAS DE RECUPERACION	0.00	1,314,522.35	0.00	0.00	0.00	0.00
A 8140-67-01	SUBCIDIOS DEL AYUNTAMIENTO	0.00	2,250,169.68	0.00	0.00	0.00	76,377.12
A 8150-67-01	SUBCIDIOS DEL AYUNTAMIENTO	0.00	76,377.12	0.00	0.00	0.00	23,669.28
A 8120-93-01	SUELDOS AL PERSONAL DE BASE(G.Corriente)	0.00	0.00	0.00	0.00	0.00	10,914.48
A 8130-67-01	PRIMAS DE VACACIONES(G.Corriente)	0.00	23,669.28	0.00	0.00	0.00	25,330.32
A 8140-67-01	AYUDA PARA DESPESA(G.Corriente)	0.00	10,914.48	0.00	0.00	0.00	32,078.16
A 8150-67-01	AYUDA ESCOLAR(G.Corriente)	0.00	25,330.32	0.00	0.00	0.00	53,229.12
A 8120-93-01	AYUDA PARA TRANSPORTE(G.Corriente)	0.00	32,078.16	0.00	0.00	0.00	13,493.52
A 8130-67-01	AYUDA PARA RENTA(G.Corriente)	0.00	53,229.12	0.00	0.00	0.00	40,463.04
A 8140-67-01	AYUDA PARA RENTA(G.Corriente)	0.00	13,493.52	0.00	0.00	0.00	37,434.96
A 8150-67-01	PRODUCTIVIDAD(G.Corriente)	0.00	40,463.04	0.00	0.00	0.00	48,683.79
A 8120-93-01	QUINQUENIO(G.Corriente)	0.00	37,434.96	0.00	0.00	0.00	89,250.12
A 8130-67-01	APOYO DOMESTICO(G.Corriente)	0.00	48,683.79	0.00	0.00	0.00	371,380.28
A 8140-67-01	NIVELACION(G.Corriente)	0.00	89,250.12	0.00	0.00	0.00	19,648.80
A 8150-67-01	BONO AYUDA PARA DESPESA(G.Corriente)	0.00	371,380.28	0.00	0.00	0.00	5,131.72
A 8120-93-01	AGUINALDO(G.Corriente)	0.00	0.00	0.00	0.00	0.00	57,982.53
A 8130-67-01	APOYO PARA MATERIAL DEPORTIVO(G.Cor	0.00	19,648.80	0.00	0.00	0.00	62,442.75
A 8140-67-01	APOYO PARA GUARDERIA Y ACT. CULTURALE	0.00	5,131.72	0.00	0.00	0.00	19,260.00
A 8150-67-01	BONO DE PREVISION SOCIAL I(G.Corriente)	0.00	57,982.53	0.00	0.00	0.00	26,761.18
A 8120-93-01	BONO DE PREVISION SOCIAL II(G.Corriente)	0.00	62,442.75	0.00	0.00	0.00	112,397.28
A 8130-67-01	APOYO EDUCACIONAL(G.Corriente)	0.00	19,260.00	0.00	0.00	0.00	0.00
A 8140-67-01	AJUSTE DE CALENDARIO(G.Corriente)	0.00	26,761.18	0.00	0.00	0.00	0.00
A 8150-67-01	FONDO DE AHORRO(G.Corriente)	0.00	112,397.28	0.00	0.00	0.00	0.00

2- Balanza de Comprobación del 1/abr al 30/jun/2016

Nat. Cuenta	Nombre de la cuenta	SALDO ANTERIOR		MOVIMIENTOS		SALDO ACTUAL	
		DEUDOR	ACREEDOR	DEUDOR	ACREEDOR	DEUDOR	ACREEDOR
A 8210-01-13401-1	COMPENSACIONES ORDINARIAS(G.Corrrente)	0.00	211,200.00	0.00	0.00	0.00	211,200.00
A 8210-01-21102-1	ARTICULOS Y MATERIAL DE OFICINA(G.Cor	0.00	47,800.00	0.00	0.00	0.00	47,800.00
A 8210-01-21601-1	MATERIALES Y ARTICULOS DE LIMPIEZA(G.	0.00	7,999.92	0.00	0.00	0.00	7,999.92
A 8210-01-26101-1	COMBUSTIBLES, LUBRICANTES Y ADITIVOS	0.00	25,008.00	0.00	0.00	0.00	25,008.00
A 8210-01-29602-1	ARTICULOS AUTOMOTRICES MENORES(G.Cor	0.00	38,400.00	0.00	0.00	0.00	38,400.00
A 8210-01-31201-1	GAS(G.Corrrente)	0.00	2,000.00	0.00	0.00	0.00	2,000.00
A 8210-01-31301-1	AGUA(G.Corrrente)	0.00	3,600.00	0.00	0.00	0.00	3,600.00
A 8210-01-31401-1	TELEFONIA TRADICIONAL(G.Corrrente)	0.00	19,140.00	0.00	0.00	0.00	19,140.00
A 8210-01-31501-1	TELEFONIA CELULAR(G.Corrrente)	0.00	5,300.00	0.00	0.00	0.00	5,300.00
A 8210-01-32401-1	ARRENDAMIENTO DE EQUIPO E INSTRUMEN	0.00	25,200.00	0.00	0.00	0.00	25,200.00
A 8210-01-34101-1	COMISIONES BANCARIAS(G.Corrrente)	0.00	5,428.80	0.00	0.00	0.00	5,428.80
A 8210-01-35501-1	REPARACION Y MANTENIMIENTO DE EQUIPO	0.00	50,400.00	0.00	0.00	0.00	50,400.00
A 8210-01-35801-1	SERVICIOS DE LAVANDERIA, LIMPIEZA E HIG	0.00	7,200.00	0.00	0.00	0.00	7,200.00
A 8210-01-36101-1	DIFUSION POR RADIO, TELEVISION Y OTROS N	0.00	9,960.00	0.00	0.00	0.00	9,960.00
A 8210-01-37501-1	VIATICOS EN EL PAIS(G.Corrrente)	0.00	26,400.00	0.00	0.00	0.00	26,400.00
A 8210-01-38201-1	GASTOS DE ORDEN SOCIAL Y CULTURAL(G.C	0.00	200,400.00	0.00	0.00	0.00	200,400.00
A 8210-01-39901-1	GASTOS MENORES(G.Corrrente)	0.00	485,265.15	0.00	0.00	0.00	485,265.15
A 8210-01-44102-1	SERVICIOS DE ALIMENTACION(G.Corrrente)	0.00	13,200.00	0.00	0.00	0.00	13,200.00
D 8220-01-11301-1	AYUDAS ESPECIALES A PERSONAS U HOGAR	1,671,627.26	360,000.00	0.00	0.00	1,039,084.84	0.00
D 8220-01-13201-1	SUELDOS AL PERSONAL DE BASE(G.Corrrente)	38,188.56	0.00	0.00	632,542.42	38,188.56	0.00
D 8220-01-13206-1	AYUDA PARA DESPENSA(G.Corrrente)	17,751.96	0.00	0.00	5,917.32	11,834.64	0.00
D 8220-01-13207-1	AYUDA ESCOLAR(G.Corrrente)	8,185.86	0.00	0.00	2,728.62	5,457.24	0.00
D 8220-01-13208-1	AYUDA PARA TRANSPORTE(G.Corrrente)	18,997.74	0.00	0.00	6,332.58	12,665.16	0.00
D 8220-01-13209-1	AYUDA PARA RENTA(G.Corrrente)	24,058.62	0.00	0.00	8,019.54	16,039.08	0.00
D 8220-01-13210-1	PREVISION SOCIAL(G.Corrrente)	39,921.84	0.00	0.00	13,307.28	26,614.56	0.00
D 8220-01-13211-1	PRODUCTIVIDAD(G.Corrrente)	10,120.14	0.00	0.00	3,373.38	6,746.76	0.00
D 8220-01-13212-1	QUINQUENIO(G.Corrrente)	30,347.28	0.00	0.00	10,115.76	20,231.52	0.00
D 8220-01-13213-1	APOYO DOMESTICO(G.Corrrente)	28,076.22	0.00	0.00	9,358.74	18,717.48	0.00
D 8220-01-13214-1	NIVELACION(G.Corrrente)	48,683.79	0.00	0.00	0.00	48,683.79	0.00
D 8220-01-13215-1	BONO AYUDA PARA DESPENSA(G.Corrrente)	66,937.59	0.00	0.00	22,312.53	44,625.06	0.00
D 8220-01-13216-1	AGUINALDO(G.Corrrente)	271,580.28	0.00	0.00	0.00	271,580.28	0.00
D 8220-01-13217-1	APOYO PARA MATERIAL DEPORTIVO(G.Cor	19,648.80	0.00	0.00	0.00	19,648.80	0.00
D 8220-01-13218-1	APOYO PARA GUARDERIA Y ACT. CULTURALE	5,131.72	0.00	0.00	4,066.00	1,065.72	0.00
D 8220-01-13219-1	BONO DE PREVISION SOCIAL I(G.Corrrente)	57,982.53	0.00	0.01	57,982.54	0.00	0.00
D 8220-01-13220-1	BONO DE PREVISION SOCIAL II(G.Corrrente)	62,442.75	0.00	0.00	0.00	62,442.75	0.00
D 8220-01-13221-1	APOYO EDUCACIONAL(G.Corrrente)	19,260.00	0.00	0.00	0.00	19,260.00	0.00
D 8220-01-13222-1	AJUSTE DE CALENDARIO(G.Corrrente)	4,460.19	0.00	0.00	0.00	4,460.19	0.00
D 8220-01-13223-1	FONDO DE AHORRO(G.Corrrente)	84,297.96	0.00	0.00	0.00	84,297.96	0.00
D 8220-01-13401-1	COMPENSACIONES ORDINARIAS(G.Corrrente)	161,200.00	0.00	0.00	28,099.32	133,100.68	0.00
D 8220-01-21102-1	ARTICULOS Y MATERIAL DE OFICINA(G.Cor	41,332.77	0.00	0.00	91,700.00	133,032.77	0.00
D 8220-01-21601-1	MATERIALES Y ARTICULOS DE LIMPIEZA(G.	3,839.66	0.00	0.00	963.16	4,802.82	0.00
D 8220-01-26101-1	COMBUSTIBLES, LUBRICANTES Y ADITIVOS	23,099.90	0.00	0.00	6,780.00	29,879.90	0.00
D 8220-01-29602-1	ARTICULOS AUTOMOTRICES MENORES(G.Cor	38,400.00	0.00	0.00	644.00	39,044.00	0.00
D 8220-01-31201-1	GAS(G.Corrrente)	2,000.00	0.00	0.00	176.00	2,176.00	0.00
D 8220-01-31301-1	AGUA(G.Corrrente)	3,160.00	0.00	0.00	844.00	4,004.00	0.00
D 8220-01-31401-1	TELEFONIA TRADICIONAL(G.Corrrente)	14,355.00	0.00	0.00	4,593.00	18,948.00	0.00
D 8220-01-31501-1	TELEFONIA CELULAR(G.Corrrente)	4,600.00	0.00	0.00	2,184.00	6,784.00	0.00
D 8220-01-32401-1	ARRENDAMIENTO DE EQUIPO E INSTRUMEN	25,200.00	0.00	0.00	0.00	25,200.00	0.00
D 8220-01-34101-1	COMISIONES BANCARIAS(G.Corrrente)	4,071.60	0.00	0.00	1,357.20	5,428.80	0.00
D 8220-01-35501-1	REPARACION Y MANTENIMIENTO DE EQUIPO	39,426.61	0.00	0.00	18,424.60	57,851.21	0.00
D 8220-01-35801-1	SERVICIOS DE LAVANDERIA, LIMPIEZA E HIG	5,610.00	0.00	0.00	1,786.00	7,396.00	0.00
D 8220-01-36101-1	DIFUSION POR RADIO, TELEVISION Y OTROS N	4,660.00	0.00	3,540.00	5,200.00	3,660.00	0.00

2- Balanza de Comprobación del 1/abr al 30/jun/2016


Nat. Cuenta	Nombre de la cuenta	SALDO ANTERIOR		MOVIMIENTOS		SALDO ACTUAL	
		DEUDOR	ACREEDOR	DEUDOR	ACREEDOR	DEUDOR	ACREEDOR
D 8220-01-37501-1	VIÁTICOS EN EL PAÍS(G.Corriente)	15,164.96	0.00	0.00	17,239.79	-2,074.83	0.00
D 8220-01-38201-1	GASTOS DE ORDEN SOCIAL Y CULTURAL(G.C	173,321.68	0.00	0.00	166,864.57	6,457.11	0.00
D 8220-01-38202-1	GASTOS MENORES(G.Corriente)	388,620.99	0.00	0.00	83,262.71	305,358.28	0.00
D 8220-01-39901-1	SERVICIOS DE ALIMENTACIÓN(G.Corriente)	12,727.00	0.00	0.00	2,112.00	10,615.00	0.00
D 8220-01-44102-1	AYUDAS ESPECIALES A PERSONAS U HOGAR	187,340.20	0.00	0.00	282,241.03	-94,900.83	0.00
A 8230-01-13219-1	BONO DE PREVISION SOCIAL I(G.Corriente)	0.00	0.00	0.00	0.01	0.00	0.01
A 8230-01-36101-1	DIFUSION POR RADIO, TELEVISION Y OTROS M	0.00	0.00	0.00	3,540.00	0.00	3,540.00
D 8240-01-11301-1	SUELDOS AL PERSONAL DE BASE(G.Corriente)	0.00	0.00	632,542.42	632,542.42	0.00	0.00
D 8240-01-13201-1	PRIMAS DE VACACIONES(G.Corriente)	0.00	0.00	38,188.56	38,188.56	0.00	0.00
D 8240-01-13206-1	AYUDA PARA DESPENSA(G.Corriente)	0.00	0.00	5,917.32	5,917.32	0.00	0.00
D 8240-01-13207-1	AYUDA ESCOLAR(G.Corriente)	0.00	0.00	2,728.62	2,728.62	0.00	0.00
D 8240-01-13208-1	AYUDA PARA TRANSPORTE(G.Corriente)	0.00	0.00	6,332.58	6,332.58	0.00	0.00
D 8240-01-13209-1	AYUDA PARA RENTA(G.Corriente)	0.00	0.00	8,019.54	8,019.54	0.00	0.00
D 8240-01-13210-1	PREVISION SOCIAL I(G.Corriente)	0.00	0.00	13,307.28	13,307.28	0.00	0.00
D 8240-01-13211-1	PRODUCTIVIDAD(G.Corriente)	0.00	0.00	3,373.38	3,373.38	0.00	0.00
D 8240-01-13212-1	QUINQUENIO(G.Corriente)	0.00	0.00	10,115.76	10,115.76	0.00	0.00
D 8240-01-13213-1	APOYO DOMESTICO(G.Corriente)	0.00	0.00	9,358.74	9,358.74	0.00	0.00
D 8240-01-13215-1	BONO AYUDA PARA DESPENSA(G.Corriente)	0.00	0.00	22,312.53	22,312.53	0.00	0.00
D 8240-01-13218-1	APOYO PARA GUARDERIA Y ACT. CULTURALE	0.00	0.00	4,066.00	4,066.00	0.00	0.00
D 8240-01-13219-1	BONO DE PREVISION SOCIAL I(G.Corriente)	0.00	0.00	57,982.54	57,982.54	0.00	0.00
D 8240-01-13223-1	FONDO DE AHORRO(G.Corriente)	0.00	0.00	28,099.32	28,099.32	0.00	0.00
D 8240-01-13401-1	COMPENSACIONES ORDINARIAS(G.Corriente)	0.00	0.00	91,700.00	91,700.00	0.00	0.00
D 8240-01-21102-1	ARTICULOS Y MATERIAL DE OFICINA(G.Cor	0.00	0.00	963.16	963.16	0.00	0.00
D 8240-01-21601-1	MATERIALES Y ARTICULOS DE LIMPIEZA(G.	0.00	0.00	265.30	265.30	0.00	0.00
D 8240-01-26101-1	COMBUSTIBLES, LUBRICANTES Y ADITIVOS	0.00	0.00	6,780.00	6,780.00	0.00	0.00
D 8240-01-29602-1	ARTICULOS AUTOMOTRICES MENORES(G.Cor	0.00	0.00	644.00	644.00	0.00	0.00
D 8240-01-31201-1	GAS(G.Corriente)	0.00	0.00	176.00	176.00	0.00	0.00
D 8240-01-31301-1	AGUA(G.Corriente)	0.00	0.00	844.00	844.00	0.00	0.00
D 8240-01-31401-1	TELEFONIA TRADICIONAL(G.Corriente)	0.00	0.00	4,593.00	4,593.00	0.00	0.00
D 8240-01-31501-1	TELEFONIA CELULAR(G.Corriente)	0.00	0.00	2,184.00	2,184.00	0.00	0.00
D 8240-01-34101-1	COMISIONES BANCARIAS(G.Corriente)	0.00	0.00	1,357.20	1,357.20	0.00	0.00
D 8240-01-35501-1	REPARACIÓN Y MANTENIMIENTO DE EQUIPO	0.00	0.00	18,424.60	18,424.60	0.00	0.00
D 8240-01-35801-1	SERVICIOS DE LAVANDERIA, LIMPIEZA E HIG	0.00	0.00	1,786.00	1,786.00	0.00	0.00
D 8240-01-36101-1	DIFUSION POR RADIO, TELEVISION Y OTROS N	0.00	0.00	5,200.00	5,200.00	0.00	0.00
D 8240-01-37501-1	VIÁTICOS EN EL PAÍS(G.Corriente)	0.00	0.00	17,239.79	17,239.79	0.00	0.00
D 8240-01-38201-1	GASTOS DE ORDEN SOCIAL Y CULTURAL(G.C	0.00	0.00	166,864.57	166,864.57	0.00	0.00
D 8240-01-38202-1	GASTOS MENORES(G.Corriente)	0.00	0.00	83,262.71	83,262.71	0.00	0.00
D 8240-01-39901-1	SERVICIOS DE ALIMENTACIÓN(G.Corriente)	0.00	0.00	2,112.00	2,112.00	0.00	0.00
D 8240-01-44102-1	AYUDAS ESPECIALES A PERSONAS U HOGAR	0.00	0.00	282,241.03	282,241.03	0.00	0.00
D 8250-01-11301-1	SUELDOS AL PERSONAL DE BASE(G.Corriente)	0.00	0.00	632,542.42	632,542.42	0.00	0.00
D 8250-01-13201-1	PRIMAS DE VACACIONES(G.Corriente)	0.00	0.00	38,188.56	38,188.56	0.00	0.00
D 8250-01-13206-1	AYUDA PARA DESPENSA(G.Corriente)	0.00	0.00	5,917.32	5,917.32	0.00	0.00
D 8250-01-13207-1	AYUDA ESCOLAR(G.Corriente)	0.00	0.00	2,728.62	2,728.62	0.00	0.00
D 8250-01-13208-1	AYUDA PARA TRANSPORTE(G.Corriente)	0.00	0.00	6,332.58	6,332.58	0.00	0.00
D 8250-01-13209-1	AYUDA PARA RENTA(G.Corriente)	0.00	0.00	8,019.54	8,019.54	0.00	0.00
D 8250-01-13210-1	PREVISION SOCIAL I(G.Corriente)	0.00	0.00	13,307.28	13,307.28	0.00	0.00
D 8250-01-13211-1	PRODUCTIVIDAD(G.Corriente)	0.00	0.00	3,373.38	3,373.38	0.00	0.00
D 8250-01-13212-1	QUINQUENIO(G.Corriente)	0.00	0.00	10,115.76	10,115.76	0.00	0.00
D 8250-01-13213-1	APOYO DOMESTICO(G.Corriente)	0.00	0.00	9,358.74	9,358.74	0.00	0.00
D 8250-01-13215-1	BONO AYUDA PARA DESPENSA(G.Corriente)	0.00	0.00	22,312.53	22,312.53	0.00	0.00
D 8250-01-13218-1	APOYO PARA GUARDERIA Y ACT. CULTURALE	0.00	0.00	4,066.00	4,066.00	0.00	0.00
D 8250-01-13219-1	BONO DE PREVISION SOCIAL I(G.Corriente)	0.00	0.00	57,982.54	57,982.54	0.00	0.00
D 8250-01-13223-1	FONDO DE AHORRO(G.Corriente)	0.00	0.00	28,099.32	28,099.32	0.00	0.00

2- Balanza de Comprobación del 1/abr al 30/jun/2016

Nat. Cuenta	Nombre de la cuenta	SALDO ANTERIOR		MOVIMIENTOS		SALDO ACTUAL	
		DEUDOR	ACREEDOR	DEUDOR	ACREEDOR	DEUDOR	ACREEDOR
D 8250-01-13401-1	COMPENSACIONES ORDINARIAS(G.Corriente)	0.00	0.00	91,700.00	91,700.00	0.00	0.00
D 8250-01-21102-1	ARTICULOS Y MATERIAL DE OFICINA(G.Cor	0.00	0.00	963.16	963.16	0.00	0.00
D 8250-01-21601-1	MATERIALES Y ARTICULOS DE LIMPIEZA(G.	0.00	0.00	265.30	265.30	0.00	0.00
D 8250-01-26101-1	COMBUSTIBLES, LUBRICANTES Y ADITIVOS	0.00	0.00	6,780.00	6,780.00	0.00	0.00
D 8250-01-29602-1	ARTICULOS AUTOMOTRICES MENORES(G.Cor	0.00	0.00	644.00	644.00	0.00	0.00
D 8250-01-31201-1	GAS(G.Corriente)	0.00	0.00	176.00	176.00	0.00	0.00
D 8250-01-31301-1	AGUA(G.Corriente)	0.00	0.00	844.00	844.00	0.00	0.00
D 8250-01-31401-1	TELEFONIA TRADICIONAL(G.Corriente)	0.00	0.00	4,593.00	4,593.00	0.00	0.00
D 8250-01-31501-1	TELEFONIA CELULAR(G.Corriente)	0.00	0.00	2,184.00	2,184.00	0.00	0.00
D 8250-01-34101-1	COMISIONES BANCARIAS(G.Corriente)	0.00	0.00	1,357.20	1,357.20	0.00	0.00
D 8250-01-35501-1	REPARACION Y MANTENIMIENTO DE EQUIPO	0.00	0.00	18,424.60	18,424.60	0.00	0.00
D 8250-01-35801-1	SERVICIOS DE LAVANDERIA, LIMPIEZA E HIG	0.00	0.00	1,786.00	1,786.00	0.00	0.00
D 8250-01-36101-1	DIFUSION POR RADIO, TELEVISION Y OTROS N	0.00	0.00	5,200.00	5,200.00	0.00	0.00
D 8250-01-37501-1	VIATICOS EN EL PAIS(G.Corriente)	0.00	0.00	17,239.79	17,239.79	0.00	0.00
D 8250-01-38201-1	GASTOS DE ORDEN SOCIAL Y CULTURAL(G.C	0.00	0.00	166,864.57	166,864.57	0.00	0.00
D 8250-01-38202-1	GASTOS MENORES(G.Corriente)	0.00	0.00	83,262.71	83,262.71	0.00	0.00
D 8250-01-39901-1	SERVICIOS DE ALIMENTACION(G.Corriente)	0.00	0.00	2,112.00	2,112.00	0.00	0.00
D 8250-01-44102-1	AYUDAS ESPECIALES A PERSONAS U HOGAR	0.00	0.00	282,241.03	282,241.03	0.00	0.00
D 8260-01-11301-1	SUELDOS AL PERSONAL DE BASE(G.Corriente)	0.00	0.00	632,542.42	632,542.42	0.00	0.00
D 8260-01-13201-1	PRIMAS DE VACACIONES(G.Corriente)	0.00	0.00	38,188.56	38,188.56	0.00	0.00
D 8260-01-13206-1	AYUDA PARA DESPENSA(G.Corriente)	0.00	0.00	5,917.32	5,917.32	0.00	0.00
D 8260-01-13207-1	AYUDA ESCOLAR(G.Corriente)	0.00	0.00	2,728.62	2,728.62	0.00	0.00
D 8260-01-13208-1	AYUDA PARA TRANSPORTE(G.Corriente)	0.00	0.00	6,332.58	6,332.58	0.00	0.00
D 8260-01-13209-1	AYUDA PARA RENTA(G.Corriente)	0.00	0.00	8,019.54	8,019.54	0.00	0.00
D 8260-01-13210-1	PREVISION SOCIAL(G.Corriente)	0.00	0.00	13,307.28	13,307.28	0.00	0.00
D 8260-01-13211-1	PRODUCTIVIDAD(G.Corriente)	0.00	0.00	3,373.38	3,373.38	0.00	0.00
D 8260-01-13212-1	QUINQUENIO(G.Corriente)	0.00	0.00	10,115.76	10,115.76	0.00	0.00
D 8260-01-13213-1	APOYO DOMESTICO(G.Corriente)	0.00	0.00	9,358.74	9,358.74	0.00	0.00
D 8260-01-13215-1	BONO AYUDA PARA DESPENSA(G.Corriente)	0.00	0.00	22,312.53	22,312.53	0.00	0.00
D 8260-01-13218-1	APOYO PARA GUARDERIA Y ACT. CULTURALE	0.00	0.00	4,066.00	4,066.00	0.00	0.00
D 8260-01-13219-1	BONO DE PREVISION SOCIAL I(G.Corriente)	0.00	0.00	57,982.54	57,982.54	0.00	0.00
D 8260-01-13223-1	FONDO DE AHORRO(G.Corriente)	0.00	0.00	28,099.32	28,099.32	0.00	0.00
D 8260-01-13401-1	COMPENSACIONES ORDINARIAS(G.Corriente)	0.00	0.00	91,700.00	91,700.00	0.00	0.00
D 8260-01-21102-1	ARTICULOS Y MATERIAL DE OFICINA(G.Cor	0.00	0.00	963.16	963.16	0.00	0.00
D 8260-01-21601-1	MATERIALES Y ARTICULOS DE LIMPIEZA(G.	0.00	0.00	265.30	265.30	0.00	0.00
D 8260-01-26101-1	COMBUSTIBLES, LUBRICANTES Y ADITIVOS	0.00	0.00	6,780.00	6,780.00	0.00	0.00
D 8260-01-29602-1	ARTICULOS AUTOMOTRICES MENORES(G.Cor	0.00	0.00	644.00	644.00	0.00	0.00
D 8260-01-31201-1	GAS(G.Corriente)	0.00	0.00	176.00	176.00	0.00	0.00
D 8260-01-31301-1	AGUA(G.Corriente)	0.00	0.00	844.00	844.00	0.00	0.00
D 8260-01-31401-1	TELEFONIA TRADICIONAL(G.Corriente)	0.00	0.00	4,593.00	4,593.00	0.00	0.00
D 8260-01-31501-1	TELEFONIA CELULAR(G.Corriente)	0.00	0.00	2,184.00	2,184.00	0.00	0.00
D 8260-01-34101-1	COMISIONES BANCARIAS(G.Corriente)	0.00	0.00	1,357.20	1,357.20	0.00	0.00
D 8260-01-35501-1	REPARACION Y MANTENIMIENTO DE EQUIPO	0.00	0.00	18,424.60	18,424.60	0.00	0.00
D 8260-01-35801-1	SERVICIOS DE LAVANDERIA, LIMPIEZA E HIG	0.00	0.00	1,786.00	1,786.00	0.00	0.00
D 8260-01-36101-1	DIFUSION POR RADIO, TELEVISION Y OTROS N	0.00	0.00	5,200.00	5,200.00	0.00	0.00
D 8260-01-37501-1	VIATICOS EN EL PAIS(G.Corriente)	0.00	0.00	17,239.79	17,239.79	0.00	0.00
D 8260-01-38201-1	GASTOS DE ORDEN SOCIAL Y CULTURAL(G.C	0.00	0.00	166,864.57	166,864.57	0.00	0.00
D 8260-01-38202-1	GASTOS MENORES(G.Corriente)	0.00	0.00	83,262.71	83,262.71	0.00	0.00
D 8260-01-39901-1	SERVICIOS DE ALIMENTACION(G.Corriente)	0.00	0.00	2,112.00	2,112.00	0.00	0.00
D 8260-01-44102-1	AYUDAS ESPECIALES A PERSONAS U HOGAR	578,542.42	0.00	282,241.03	282,241.03	1,211,084.84	0.00
D 8270-01-11301-1	SUELDOS AL PERSONAL DE BASE(G.Corriente)	38,188.56	0.00	632,542.42	632,542.42	76,377.12	0.00
D 8270-01-13201-1	PRIMAS DE VACACIONES(G.Corriente)	38,188.56	0.00	38,188.56	38,188.56	11,834.64	0.00
D 8270-01-13206-1	AYUDA PARA DESPENSA(G.Corriente)	5,917.32	0.00	5,917.32	5,917.32	0.00	0.00

2- Balanza de Comprobación del 1/abr al 30/jun/2016

Nat. Cuenta	Nombre de la cuenta	SALDO ANTERIOR		MOVIMIENTOS		SALDO ACTUAL	
		DEUDOR	ACREEDOR	DEUDOR	ACREEDOR	DEUDOR	ACREEDOR
D 8270-01-13207-1	AYUDA ESCOLAR(G.Corriente)	2,728.62	0.00	2,728.62	0.00	5,457.24	0.00
D 8270-01-13208-1	AYUDA PARA TRANSPORTE(G.Corriente)	6,332.58	0.00	6,332.58	0.00	12,665.16	0.00
D 8270-01-13209-1	AYUDA PARA RENTA(G.Corriente)	8,019.54	0.00	8,019.54	0.00	16,039.08	0.00
D 8270-01-13210-1	PREVISION SOCIAL(G.Corriente)	13,307.28	0.00	13,307.28	0.00	26,614.56	0.00
D 8270-01-13211-1	PRODUCTIVIDAD(G.Corriente)	3,373.38	0.00	3,373.38	0.00	6,746.76	0.00
D 8270-01-13212-1	QUINQUENIO(G.Corriente)	10,115.76	0.00	10,115.76	0.00	20,231.52	0.00
D 8270-01-13213-1	APOYO DOMESTICO(G.Corriente)	9,358.74	0.00	9,358.74	0.00	18,717.48	0.00
D 8270-01-13215-1	BONO AYUDA PARA DESPENSA(G.Corriente)	22,312.53	0.00	22,312.53	0.00	44,625.06	0.00
D 8270-01-13216-1	AGUINALDO(G.Corriente)	100,000.00	0.00	0.00	0.00	100,000.00	0.00
D 8270-01-13218-1	APOYO PARA GUARDERIA Y ACT. CULTURALE	0.00	0.00	4,066.00	0.00	4,066.00	0.00
D 8270-01-13219-1	BONO DE PREVISION SOCIAL I(G.Corriente)	0.00	0.00	57,982.54	0.00	57,982.54	0.00
D 8270-01-13222-1	AJUSTE DE CALENDARIO(G.Corriente)	22,300.99	0.00	0.00	0.00	22,300.99	0.00
D 8270-01-13223-1	FONDO DE AHORRO(G.Corriente)	28,099.32	0.00	28,099.32	0.00	56,198.64	0.00
D 8270-01-13401-1	COMPENSACIONES ORDINARIAS(G.Corriente)	50,000.00	0.00	91,700.00	0.00	141,700.00	0.00
D 8270-01-21102-1	ARTICULOS Y MATERIAL DE OFICINA(G.Cor	6,467.23	0.00	963.16	0.00	7,430.39	0.00
D 8270-01-21601-1	MATERIALES Y ARTICULOS DE LIMPIEZA(G	4,160.26	0.00	265.30	0.00	4,425.56	0.00
D 8270-01-26101-1	COMBUSTIBLES, LUBRICANTES Y ADITIVOS	1,908.10	0.00	6,780.00	0.00	8,688.10	0.00
D 8270-01-29602-1	ARTICULOS AUTOMOTRICES MENORES(G.Cor	0.00	0.00	644.00	0.00	644.00	0.00
D 8270-01-31201-1	GAS(G.Corriente)	0.00	0.00	176.00	0.00	176.00	0.00
D 8270-01-31301-1	AGUA(G.Corriente)	440.00	0.00	844.00	0.00	1,284.00	0.00
D 8270-01-31401-1	TELEFONIA TRADICIONAL(G.Corriente)	4,785.00	0.00	4,593.00	0.00	9,378.00	0.00
D 8270-01-31501-1	TELEFONIA CELULAR(G.Corriente)	700.00	0.00	2,184.00	0.00	2,884.00	0.00
D 8270-01-34101-1	COMISIONES BANCARIAS(G.Corriente)	1,357.20	0.00	1,357.20	0.00	2,714.40	0.00
D 8270-01-35501-1	REPARACION Y MANTENIMIENTO DE EQUIPO	10,973.39	0.00	18,424.60	0.00	29,397.99	0.00
D 8270-01-35801-1	SERVICIOS DE LAVANDERIA, LIMPIEZA E HIG	1,590.00	0.00	1,786.00	0.00	3,376.00	0.00
D 8270-01-36101-1	DIFUSION POR RADIO, TELEVISION Y OTROS N	5,300.00	0.00	5,200.00	0.00	10,500.00	0.00
D 8270-01-37501-1	VIATICOS EN EL PAIS(G.Corriente)	11,235.04	0.00	17,239.79	0.00	28,474.83	0.00
D 8270-01-38201-1	GASTOS DE ORDEN SOCIAL Y CULTURAL(G.C	27,078.32	0.00	166,864.57	0.00	193,942.89	0.00
D 8270-01-38202-1	GASTOS MENORES(G.Corriente)	96,644.16	0.00	83,262.71	0.00	179,906.87	0.00
D 8270-01-39901-1	SERVICIOS DE ALIMENTACION(G.Corriente)	473.00	0.00	2,112.00	0.00	2,585.00	0.00
D 8270-01-44102-1	AYUDAS ESPECIALES A PERSONAS U HOGAR	172,659.80	0.00	282,241.03	0.00	454,900.83	0.00
Sumas =>		11,234,960.23	11,234,960.23	15,031,357.11	15,031,357.11	12,680,600.66	12,680,600.66



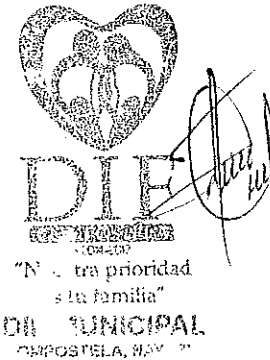
"Nuestro compromiso
es tu familia"
DIRECCION MUNICIPAL
COMPOSTELA, NAYARIT.

ORIGEN DE LOS RECURSOS

EXISTENCIA EN EFECTIVO Y EQUIVALENTES AL 1/ene/16	21,253.92
APROVECHAMIENTOS DE TIPO CORRIENTE	65,052.00
TRANSFERENCIAS, ASIGNACIONES, SUBSIDIOS	2,729,759.45
Disminuciones del Activo	2,794,811.45
Incrementos del Pasivo	3,021,388.52
TOTAL ORIGEN	8,632,265.34

APLICACION DE LOS RECURSOS

SERVICIOS PERSONALES	1,832,641.63
MATERIALES Y SUMINISTROS	21,188.05
SERVICIOS GENERALES	464,619.98
AYUDAS SOCIALES	454,900.83
Incrementos del Activo	2,794,811.45
Disminuciones del Pasivo	3,035,083.24
EXISTENCIA EN EFECTIVO Y EQUIVALENTES AL 30/jun/16	29,020.16
TOTAL APLICACION	8,632,265.34




ORIGEN DE LOS RECURSOS

EXISTENCIA EN EFECTIVO Y EQUIVALENTES AL 31/mar/16	115,901.69
APROVECHAMIENTOS DE TIPO CORRIENTE	30,362.00
TRANSFERENCIAS, ASIGNACIONES, SUBSIDIOS	1,415,237.10
Disminuciones del Activo	1,445,599.10
Incrementos del Pasivo	1,597,012.27
TOTAL ORIGEN	4,604,112.16

APLICACION DE LOS RECURSOS

SERVICIOS PERSONALES	934,044.59
MATERIALES Y SUMINISTROS	8,652.46
SERVICIOS GENERALES	304,043.87
AYUDAS SOCIALES	282,241.03
Incrementos del Activo	1,445,599.10
Disminuciones del Pasivo	1,600,510.95
EXISTENCIA EN EFECTIVO Y EQUIVALENTES AL 30/jun/16	29,020.16
TOTAL APLICACION	4,604,112.16



INGRESOS


EXISTENCIA AL 1 ene 2016	-24,092.60
APROVECHAMIENTOS DE TIPO CORRIENTE	65,052.00
TRANSFERENCIAS, ASIGNACIONES, SUBSIDIOS Y OTRAS A	2,729,759.45
TOTAL INGRESOS	2,770,718.85

EGRESOS POR OBJETO DEL GASTO

SERVICIOS PERSONALES	1,832,641.63
MATERIALES Y SUMINISTROS	21,188.05
SERVICIOS GENERALES	464,619.98
AYUDAS SOCIALES	454,900.83
TOTAL EGRESOS	2,773,350.49

INTEGRACION DE LA EXISTENCIA

BANCOS/TESORERÍA	29,020.16
SERVICIOS PERSONALES POR PAGAR A CORTO PLAZO	-10,796.10
RETENCIONES Y CONTRIBUCIONES POR PAGAR A CORTO P	-20,855.70
TOTAL EXISTENCIA A FINAL	-2,631.64



INGRESOS	
EXISTENCIA AL 31 mar 2016	80,751.21
APROVECHAMIENTOS DE TIPO CORRIENTE	30,362.00
TRANSFERENCIAS, ASIGNACIONES, SUBSIDIOS Y OTRAS A	1,415,237.10
TOTAL INGRESOS	1,526,350.31

EGRESOS POR OBJETO DEL GASTO	
SERVICIOS PERSONALES	934,044.59
MATERIALES Y SUMINISTROS	8,652.46
SERVICIOS GENERALES	304,043.87
AYUDAS SOCIALES	282,241.03
TOTAL EGRESOS	1,528,981.95

INTEGRACION DE LA EXISTENCIA	
BANCOS/TESORERÍA	29,020.16
SERVICIOS PERSONALES POR PAGAR A CORTO PLAZO	-10,796.10
RETENCIONES Y CONTRIBUCIONES POR PAGAR A CORTO P	-20,855.70
TOTAL EXISTENCIA A FINAL	-2,631.64



Idadec
SAC63516A


MUNICIPIO DE COMPOSTELA
ESTADO DE NAYARIT

Analfítico Mensual de Egresos Pagados al 30/jun/16 (Cuentas Acumulativas)
(Cifras en pesos y centavos)

Fecha de Impresión:
09-jul-16

Página: 1


Partida	DESCRIPCION	Presupuesto Modificado (1)	Diferencia														
			Ene	Feb	Mar	Abr	May	Jun	Jul	Ago	Sep	Oct	Nov	Dic	Total (2)		
10000	SERVICIOS PERSONALES	3,597,268.14	326,624.39	308,035.83	263,628.82	254,535.53	374,642.37	324,466.39	0.00	0.00	0.00	0.00	0.00	0.00	0.00	1,833,641.63	1,754,655.51
11000	REMUNERACIONES AL PERSON	2,250,766.26	187,514.14	209,514.14	187,514.14	187,514.14	247,514.14	197,514.14	0.00	0.00	0.00	0.00	0.00	0.00	0.00	1,213,024.84	1,059,094.84
15000	REMUNERACIONES ADICIONA	1,337,128.46	159,110.25	104,521.69	76,114.68	67,021.39	127,128.23	106,952.25	0.00	0.00	0.00	0.00	0.00	0.00	0.00	621,566.79	715,571.67
20000	MATERIALES Y SUMINISTROS	118,237.92	1,414.20	2,865.80	8,225.39	3,325.22	3,089.64	2,226.60	0.00	0.00	0.00	0.00	0.00	0.00	0.00	21,188.05	98,018.87
21000	MATERIALES DE ADMINIS TRACI	55,759.62	881.20	2,593.80	7,400.49	366.20	605.60	326.56	0.00	0.00	0.00	0.00	0.00	0.00	0.00	11,355.65	43,943.97
26000	COMBUSTIBLES, LUBRICANTES Y	28,008.00	593.00	200.00	1,125.40	2,285.52	2,484.04	2,000.04	0.00	0.00	0.00	0.00	0.00	0.00	0.00	8,586.10	16,319.93
28000	HERRAMIENTAS, REACCIONES	38,400.00	0.00	0.00	0.00	644.02	0.00	0.00	0.00	0.00	0.00	0.00	0.00	0.00	0.00	644.02	37,756.00
30000	SERVICIOS GENERALES	857,933.95	28,614.33	48,855.12	83,408.65	426,578.65	182,565.84	24,921.35	0.00	0.00	0.00	0.00	0.00	0.00	0.00	454,519.98	392,413.97
31000	SERVICIOS BASICOS	50,040.00	1,865.00	2,769.00	1,859.00	2,820.00	3,118.00	0.00	0.00	0.00	0.00	0.00	0.00	0.00	0.00	13,722.00	16,318.00
32000	SERVICIOS DE ARRENDAMIENT	25,200.00	0.00	0.00	0.00	0.00	0.00	0.00	0.00	0.00	0.00	0.00	0.00	0.00	0.00	-0.00	25,200.00
34000	SERVICIOS FINANCIEROS, BANC	5,428.80	452.40	452.40	452.40	452.40	452.40	452.40	0.00	0.00	0.00	0.00	0.00	0.00	0.00	2,714.40	2,714.40
35000	SERVICIOS DE INSTALACION, RE	57,500.00	4,942.39	200.00	8,021.00	16,914.60	528.00	768.00	0.00	0.00	0.00	0.00	0.00	0.00	0.00	32,773.99	24,626.91
36000	SERVICIOS DE COMUNICACION S	13,500.00	0.00	3,500.00	1,400.00	4,200.00	500.00	500.00	0.00	0.00	0.00	0.00	0.00	0.00	0.00	10,500.00	3,000.00
37000	SERVICIOS DE TRASLADO Y VIA	26,400.00	2,584.00	4,831.74	4,016.00	8,837.43	3,286.00	3,013.36	0.00	0.00	0.00	0.00	0.00	0.00	0.00	29,474.53	-2,074.53
38000	SERVICIOS OFICIALES	688,665.45	18,867.54	37,509.98	66,944.56	90,591.22	143,396.44	16,209.62	0.00	0.00	0.00	0.00	0.00	0.00	0.00	373,849.76	311,813.99
39000	OTROS SERVICIOS GENERALES	13,200.00	473.00	0.00	0.00	2,412.00	0.00	0.00	0.00	0.00	0.00	0.00	0.00	0.00	0.00	2,885.00	10,315.00
40000	TRANSFERENCIAS, ASIGNACIONES, S U	360,000.00	38,057.75	64,631.73	69,690.32	95,485.15	59,590.35	123,105.03	0.00	0.00	0.00	0.00	0.00	0.00	0.00	454,900.83	-94,900.83
44000	AYUDAS SOCIALES	360,000.00	39,037.75	64,631.73	69,690.32	95,485.15	59,590.35	123,105.03	0.00	0.00	0.00	0.00	0.00	0.00	0.00	454,900.83	-94,900.83
Total =>			4,623,540.04	554,690.67	424,118.46	428,599.39	481,463.65	557,638.70	458,678.40	0.00	0.00	0.00	0.00	0.00	0.00	2,774,890.49	2,150,166.52



"Nuestra prioridad
es tu familia"
MUNICIPIO
DE COMPOSTELA, NAYARIT.

MUNICIPIO DE COMPOSTELA
ESTADO DE NAYARIT
Analítico Mensual de Ingresos Recaudado al 30/jun/16 (Todas la cuentas)
(Cifras en pesos y centavos)

Cuenta	Fuente de Ingresos	Ley de Ingresos Modificada (1)	Ene	Feb	Mar	Abr	May	Jun	Jul	Ago	Sep	Oct	Nov	Dic	Total (2)	Diferencia (1-2)
50	APROVECHAMIENTOS	454,650.00	10,340.00	13,492.00	10,820.00	7,870.00	13,372.00	9,120.00	0.00	0.00	0.00	0.00	0.00	0.00	65,052.00	59,638.00
57	Aprovechamientos por Asociaciones y Coop	154,000.00	10,340.00	13,430.00	10,820.00	7,870.00	13,372.00	9,120.00	0.00	0.00	0.00	0.00	0.00	0.00	65,052.00	59,638.00
57-01	CUOTAS DE RECUPERACION	454,650.00	10,340.00	13,492.00	10,820.00	7,870.00	13,372.00	9,120.00	0.00	0.00	0.00	0.00	0.00	0.00	65,052.00	59,638.00
59	TRANSFERENCIAS, ASIGNACIONES, SUBSI	4,800,000.00	387,017.56	505,203.80	422,300.59	445,000.00	524,406.54	448,830.56	0.00	0.00	0.00	0.00	0.00	0.00	2,728,759.45	2,070,240.55
59	Subsidios y Subvenciones	4,800,000.00	387,017.56	505,203.80	422,300.59	445,000.00	524,406.54	448,830.56	0.00	0.00	0.00	0.00	0.00	0.00	2,728,759.45	2,070,240.55
99-01	SUBSIDIOS DEL AYUNTAMIENTO	4,800,000.00	387,017.56	505,203.80	422,300.59	445,000.00	524,406.54	448,830.56	0.00	0.00	0.00	0.00	0.00	0.00	2,728,759.45	2,070,240.55
00	INGRESOS DERIVADOS DE FINANCIAMIENTO	0.00	0.00	0.00	0.00	0.00	0.00	0.00	0.00	0.00	0.00	0.00	0.00	0.00	0.00	0.00
01	Endeudamiento Interno	0.00	0.00	0.00	0.00	0.00	0.00	0.00	0.00	0.00	0.00	0.00	0.00	0.00	0.00	0.00
01-9999	Presupuestos de la Deuda Pública Interna	0.00	0.00	0.00	0.00	0.00	0.00	0.00	0.00	0.00	0.00	0.00	0.00	0.00	0.00	0.00
Total=>																
		4,854,650.00	397,357.56	518,695.80	433,200.59	452,870.00	334,778.54	457,660.56	0.00	0.00	0.00	0.00	0.00	0.00	2,794,811.45	2,159,378.55



MUNICIPIO DE COMPOSTELA
ESTADO DE NAYARIT
ESTADO DE RESULTADOS
FORMA POR OBJETO DEL GASTO
(Cifras en pesos y centavos)

	PERIODO	%	ACUMULADO	%
	2/ene al 30/jun/2016		1º/Ene al 30/jun/2016	
1.- INGRESOS				
APROVECHAMIENTOS POR APORTACIONES Y COOP	65,052.00	2.33%	65,052.00	2.33%
SUBSIDIOS Y SUBVENCIONES	2,729,759.45	97.67%	2,729,759.45	97.67%
	<u>2,794,811.45</u>	<u>100.00%</u>	<u>2,794,811.45</u>	<u>100.00%</u>
2.- GASTOS				
REMUNERACIONES AL PERSONAL DE CARÁCTER P	1,211,084.84	43.67%	1,211,084.84	43.67%
REMUNERACIONES ADICIONALES Y ESPECIALES	621,556.79	22.41%	621,556.79	22.41%
MATERIALES DE ADMINISTRACIÓN, EMISIÓN DE	11,855.95	0.43%	11,855.95	0.43%
COMBUSTIBLES, LUBRICANTES Y ADITIVOS	8,688.10	0.31%	8,688.10	0.31%
HERRAMIENTAS, REFACCIONES Y ACCESORIOS M	644.00	0.02%	644.00	0.02%
SERVICIOS BÁSICOS	13,722.00	0.49%	13,722.00	0.49%
SERVICIOS FINANCIEROS, BANCARIOS Y COMER	2,714.40	0.10%	2,714.40	0.10%
SERVICIOS DE INSTALACIÓN, REPARACIÓN, MA	32,773.99	1.18%	32,773.99	1.18%
SERVICIOS DE COMUNICACIÓN SOCIAL Y PUBLI	10,500.00	0.38%	10,500.00	0.38%
SERVICIOS DE TRASLADO Y VIÁTICOS	28,474.83	1.03%	28,474.83	1.03%
SERVICIOS OFICIALES	373,849.76	13.48%	373,849.76	13.48%
OTROS SERVICIOS GENERALES	2,585.00	0.09%	2,585.00	0.09%
AYUDAS SOCIALES A PERSONAS	454,900.83	16.40%	454,900.83	16.40%
	<u>2,773,350.49</u>	<u>100.00%</u>	<u>2,773,350.49</u>	<u>100.00%</u>
UTILIDAD DEL EJERCICIO	<u>21,460.96</u>		<u>21,460.96</u>	



REPORTE ANALITICO DEL ACTIVO del 2 enero al 30 junio 2016

Cuenta	Nombre de la cuenta	Saldo		Movimientos del Periodo		Saldo		Flujo de	
		Inicial		CARGOS	ABONOS	Final	Periodo		
1112	BANCOS/TESORERÍA	21,253.92		2,794,811.45	2,787,045.21	29,020.16		7,766.24	
1112-03	BANAMEX	21,253.92		2,794,811.45	2,787,045.21	29,020.16		7,766.24	
1122	CUENTAS POR COBRAR A CORTO PLAZO	0.00		2,729,759.45	2,729,759.45	0.00		0.00	
1122	CUENTAS POR COBRAR A CORTO PLAZO	0.00		2,729,759.45	2,729,759.45	0.00		0.00	
1124	INGRESOS POR RECUPERAR A CORTO PLAZO	0.00		65,052.00	65,052.00	0.00		0.00	
1124	INGRESOS POR RECUPERAR A CORTO PLAZO	0.00		65,052.00	65,052.00	0.00		0.00	
Total general		21,253.92		5,589,622.90	5,581,856.66	29,020.16		7,766.24	




DIF
COMPOSTELA
ESTADO DE NAVARIT

"Nuestra prioridad
es tu familia"

DIF MUNICIPAL
COMPOSTELA, NAVARIT.

MUNICIPIO DE COMPOSTELA
ESTADO DE NAYARIT
REPORTE ANALITICO DEL PASIVO del 2 enero al 30 junio 2016

Cuenta	Nombre de la cuenta	Saldo		Movimientos del Periodo		Flujo de Periodo	
		Inicial		CARGOS	ABONOS	Final	Periodo
2111	SERVICIOS PERSONALES POR PAGAR A CORTO PLAZO	21,699.85		1,943,545.38	1,932,641.63	10,796.10	-10,903.75
2111-1	Remuneración por pagar al Personal de ca	0.00		1,211,084.84	1,211,084.84	0.00	0.00
2111-3	Remuneraciones Adicionales y Especiales	21,699.85		732,460.54	721,556.79	10,796.10	-10,903.75
2112	PROVEEDORES POR PAGAR A CORTO PLAZO	0.00		485,808.03	485,808.03	0.00	0.00
2112-1	Deudas por Adquisición de Bienes y Contr	0.00		485,808.03	485,808.03	0.00	0.00
2115	TRANSFERENCIAS OTORGADAS POR PAGAR A CORTO PL	0.00		454,900.83	454,900.83	0.00	0.00
2115	TRANSFERENCIAS OTORGADAS POR PAGAR A COR	0.00		454,900.83	454,900.83	0.00	0.00
2117	RETENCIONES Y CONTRIBUCIONES POR PAGAR A CORTO	23,646.67		150,829.00	148,038.03	20,855.70	-2,790.97
2117-1	CUOTAS SINDICALES	0.00		30,000.00	30,000.00	0.00	0.00
2117-2	IMPUESTOS POR PAGAR	23,646.67		120,829.00	118,038.03	20,855.70	-2,790.97
Total general		45,346.52		3,035,083.24	3,021,388.52	31,651.80	-13,694.72




"Nuestra prioridad
es tu familia"

DIA MUNICIPAL
COMPOSTELA, NAYARIT.

MUNICIPIO DE COMPOSTELA
ESTADO DE NAYARIT
REPORTE ANALITICO DEL ACTIVO del 2 enero al 30 junio 2016

Cuenta	Nombre de la cuenta	Movimientos del Periodo		Saldo Final	Flujo de Periodo
		CARGOS	ABONOS		
1000	ACTIVO	21,253.92	5,589,622.90	29,020.16	7,766.24
1100	ACTIVO CIRCULANTE	21,253.92	5,589,622.90	29,020.16	7,766.24
1110	EFFECTIVO Y EQUIVALENTES	21,253.92	2,794,811.45	29,020.16	7,766.24
1120	DERECHOS A RECIBIR EFECTIVO O EQUIVALENT	0.00	2,794,811.45	0.00	0.00




"Nuestra prioridad es tu familia"

DIRECCION MUNICIPAL
COMPOSTELA, NAYARIT


MUNICIPIO DE COMPOSTELA
ESTADO DE NAYARIT
REPORTE ANALITICO DEL ACTIVO del 1 abril al 30 junio 2016

Cuenta	Nombre de la cuenta	Saldo		Movimientos del Periodo		Saldo		Flujo de	
		Inicial		CARGOS	ABONOS	Final	Periodo		
1112	BANCOS/TESORERÍA	115,901.69		1,445,599.10	1,532,480.63	29,020.16		-86,881.53	
1112-03	BANAMEX	115,901.69		1,445,599.10	1,532,480.63	29,020.16		-86,881.53	
1122	CUENTAS POR COBRAR A CORTO PLAZO	0.00		1,415,237.10	1,415,237.10	0.00		0.00	
1122	CUENTAS POR COBRAR A CORTO PLAZO	0.00		1,415,237.10	1,415,237.10	0.00		0.00	
1124	INGRESOS POR RECUPERAR A CORTO PLAZO	0.00		30,362.00	30,362.00	0.00		0.00	
1124	INGRESOS POR RECUPERAR A CORTO PLAZO	0.00		30,362.00	30,362.00	0.00		0.00	
Total general		115,901.69		2,891,198.20	2,978,079.73	29,020.16		-86,881.53	



MUNICIPIO DE COMPOSTELA
ESTADO DE NAVARIT
REPORTE ANALITICO DEL PASIVO del 1 abril al 30 junio 2016

Cuenta	Nombre de la cuenta	Movimientos del Periodo		Saldo Final	Flujo de Periodo
		CARGOS	ABONOS		
2111	SERVICIOS PERSONALES POR PAGAR A CORTO PLAZO	934,044.59	934,044.59	10,796.10	0.00
2111-1	Remuneración por pagar al Personal de ca	632,542.42	632,542.42	0.00	0.00
2111-3	Remuneraciones Adicionales y Especiales	301,502.17	301,502.17	10,796.10	0.00
2112	PROVEEDORES POR PAGAR A CORTO PLAZO	312,696.33	312,696.33	0.00	0.00
2112-1	Deudas por Adquisición de Bienes y Contr	312,696.33	312,696.33	0.00	0.00
2115	TRANSFERENCIAS OTORGADAS POR PAGAR A CORTO PL	282,241.03	282,241.03	0.00	0.00
2115	TRANSFERENCIAS OTORGADAS POR PAGAR A COR	282,241.03	282,241.03	0.00	0.00
2117	RETENCIONES Y CONTRIBUCIONES POR PAGAR A CORTO	71,529.00	68,030.32	20,855.70	-3,498.68
2117-1	CUOTAS SINDICALES	19,500.00	16,000.00	0.00	-3,500.00
2117-2	IMPUESTOS POR PAGAR	52,029.00	52,030.32	20,855.70	1.32
Total general		1,600,510.95	1,597,012.27	31,651.80	-3,498.68




"Nuestra prioridad
es tu familia"

DIA MUNICIPAL
COMPOSTELA, NAVARIT.

MUNICIPIO DE COMPOSTELA
ESTADO DE NAYARIT
REPORTE ANALITICO DEL ACTIVO del 1 abril al 30 junio 2016

Cuenta	Nombre de la cuenta	Movimientos del Periodo		Saldo Final	Flujo de Periodo
		CARGOS	ABONOS		
1000	ACTIVO	2,891,198.20	2,978,079.73	29,020.16	-86,881.53
1100	ACTIVO CIRCULANTE	2,891,198.20	2,978,079.73	29,020.16	-86,881.53
1110	EFFECTIVO Y EQUIVALENTES	1,445,599.10	1,532,480.63	29,020.16	-86,881.53
1120	DERECHOS A RECIBIR EFECTIVO O EQUIVALENT	1,445,599.10	1,445,599.10	0.00	0.00




MUNICIPIO DE COMPOSTELA
ESTADO DE NAYARIT
REPORTE ANALITICO DE LA DEUDA PUBLICA
AL 30/jun/2016 (Todas las cuentas)
(Cifras en pesos y centavos)

Fecha de Impresión:
08-jul-16
Página: 1


Indetec
SACC390D

DENOMINACIONES DE LAS DEUDAS MONEDA DE CONTRATACION INSTITUCION O PAIS ACREEDOR	SALDOS				Movimientos del Periodo			SALDO AL MOMENTO N
	AL PERIODO N-1	Amortización Bruta	Colocación Bruta	Endeudamiento Neto del Periodo	Depuración o Conciliación	Variación del Endeudamiento		
OTROS PASIVOS								
Otros pasivos	45,346.52	3,035,083.24	3,021,388.52	(13,694.72)	0.00	(13,694.72)	31,651.80	
SUBTOTAL DE OTROS PASIVOS	45,346.52	3,035,083.24	3,021,388.52	(13,694.72)	0.00	(13,694.72)	31,651.80	
TAL DE LA DEUDA PUBLICA Y OTROS PASIVOS=>	45,346.52	3,035,083.24	3,021,388.52	(13,694.72)	0.00	(13,694.72)	31,651.80	



MUNICIPIO DE COMPOSTELA
ESTADO DE NAVARRI
ESTADO DEL EJERCICIO DEL PRESUPUESTO POR CAPITULO DEL GASTO
Asignación Presupuestal de Egresos al 30/jun/2016
(Cifras en pesos y centavos)


CAPITULO DEL GASTO	Presupuesto de Egresos Aprobado		Ampliaciones (Reducciones)	Presupuesto Vigente	Comprometido		Presupuesto Disponible para Comprometer		Presupuesto Derengado		Ejercido	Pagado	Cuentas por Pagar
	Aprobado	0.01			0.00	0.00	0.00	0.00	0.00	0.00			
10000 SERVICIOS PERSONALES	3,587,298.13	0.01	0.00	3,587,298.14	1,832,641.63	1,754,656.51	0.00	1,832,641.63	1,832,641.63	1,832,641.63	1,832,641.63	1,832,641.63	0.00
20000 MATERIALES Y SUMINISTROS	119,207.92	0.00	0.00	119,207.92	21,188.05	98,019.87	0.00	21,188.05	21,188.05	21,188.05	21,188.05	21,188.05	0.00
30000 SERVICIOS GENERALES	853,493.95	3,540.00	0.00	857,033.95	464,619.98	392,413.97	0.00	464,619.98	464,619.98	464,619.98	464,619.98	464,619.98	0.00
40000 TRANSFERENCIAS, ASIGNACIONES, SUBSIDIOS	360,000.00	0.00	0.00	360,000.00	454,900.83	-94,900.83	0.00	454,900.83	454,900.83	454,900.83	454,900.83	454,900.83	0.00
Total =>	4,920,000.00	3,540.01	0.00	4,923,540.01	2,773,350.49	2,150,189.52	0.00	2,773,350.49	2,773,350.49	2,773,350.49	2,773,350.49	2,773,350.49	0.00



"Nuestro compromiso
es tu familia"
DIPUTACION MUNICIPAL
COMPOSTELA, NAVARRA

MUNICIPIO DE COMPOSTELA
ESTADO DE NAYARI
ESTADO DEL EJERCICIO DEL PRESUPUESTO POR CLASIFICACION ECONOMICA /CAPITULO DEL GASTO
Asignación Presupuestal de Egresos al 30/jun/2016
(Cifras en pesos y centavos)

Clasificación Económica / Capítulo del Gasto	Presupuesto de Egresos Aprobado		Ampliaciones (Reducciones)	Presupuesto Vigente		Comprometido		Presupuesto Disponible para Comprometer		Comprometido		Presupuesto		Cuentas por Pagar	
	4,920,000.00	3,587,298.13		3,540.01	4,923,540.01	3,540.01	Derogado	No Derogado	Derogado	No Derogado	Derogado	No Derogado	Derogado	No Derogado	Deuda
I Gasto Corriente						2,773,350.49	2,773,350.49	2,773,350.49	2,773,350.49	2,150,189.52	623,160.97	2,773,350.49	2,773,350.49	2,773,350.49	0.00
10000 SERVICIOS PERSONALES		3,587,298.13	0.01	3,587,298.14	1,832,641.63	1,754,656.51	1,832,641.65	1,832,641.63	1,832,641.63	1,754,656.51	87,985.12	1,832,641.63	1,832,641.63	1,832,641.63	0.00
20000 MATERIALES Y SUMINISTROS		119,207.92	0.00	119,207.92	21,188.05	98,019.87	21,188.05	21,188.05	21,188.05	98,019.87	0.00	21,188.05	21,188.05	21,188.05	0.00
30000 SERVICIOS GENERALES		833,493.95	3,540.00	837,033.95	464,619.98	392,413.97	464,619.98	464,619.98	392,413.97	72,206.01	0.00	464,619.98	464,619.98	464,619.98	0.00
40000 TRANSFERENCIAS, ASIGNACIONES, SUBSIDIOS		360,000.00	0.00	360,000.00	454,900.85	-94,900.85	454,900.83	454,900.83	-94,900.85	0.00	0.00	454,900.83	454,900.83	454,900.83	0.00
Total =>	4,920,000.00	3,587,298.13	3,540.01	4,923,540.01	2,773,350.49	2,150,189.52	2,773,350.49	2,773,350.49	2,150,189.52	623,160.97	2,773,350.49	2,773,350.49	2,773,350.49	2,773,350.49	0.00




DI MUNICIPAL
COMPOSTELA, NAVARRI.

MUNICIPIO DE COMPOSTELA
ESTADO DE NAVARIT
ESTADO DEL EJERCICIO DEL PRESUPUESTO DE LOS EGRESOS
SIN RAMO O DEPENDENCIA AL 30/Jun/2016
(Cifras en pesos y centavos)

Indice
5442344

UNIDAD RESPONSABLE /PROGRAMA, PROYECTO/FUENTE DE FINANCIAMIENTO /PARTIDA GENERICA	Presupuesto de Egresos		Presupuesto Disponible para		Comprometido		Presupuesto		Cuentas por Pagar		
	Aprobado	Ampliaciones/ (Reducciones)	Vigente	Comprometido	Devengado	No Devengado	Derengar	Sin Derengar	Ejercicio	Pagado	Duda
01 ADMINISTRACION	4,920,000.00	3,540.01	4,923,540.01	2,773,350.49	2,773,350.49	0.00	2,150,189.52	2,773,350.49	2,773,350.49	2,773,350.49	0.00
0001 SISTEMA MUNICIPAL DE COMPOSTELA	4,920,000.00	3,540.01	4,923,540.01	2,773,350.49	2,773,350.49	0.00	2,150,189.52	2,773,350.49	2,773,350.49	2,773,350.49	0.00
0001 DUE COMPOSTELA	4,920,000.00	3,540.01	4,923,540.01	2,773,350.49	2,773,350.49	0.00	2,150,189.52	2,773,350.49	2,773,350.49	2,773,350.49	0.00
7001 SUBSIDIOS DEL AYUNTAMIENTO	4,920,000.00	3,540.01	4,923,540.01	2,773,350.49	2,773,350.49	0.00	2,150,189.52	2,773,350.49	2,773,350.49	2,773,350.49	0.00
1150 SUELDOS BASE AL PERSONAL PERMANENTE	2,250,169.68	0.00	2,250,169.68	1,211,084.84	1,211,084.84	0.00	1,039,084.84	1,211,084.84	1,211,084.84	1,211,084.84	0.00
1330 PREMIAS DE VACACIONES, DOMINICAL Y GRATI	1,124,928.45	0.00	1,124,928.45	479,856.79	479,856.79	0.00	646,071.67	479,856.79	479,856.79	479,856.79	0.00
1340 COMPENSACIONES	211,200.00	0.00	211,200.00	141,700.00	141,700.00	0.00	89,500.00	141,700.00	141,700.00	141,700.00	0.00
2110 MATERIALES, UTILES Y EQUIPOS MENORES DE I	47,800.00	0.00	47,800.00	7,430.39	7,430.39	0.00	40,369.61	7,430.39	7,430.39	7,430.39	0.00
2160 MATERIAL DE LIMPIEZA	7,999.92	0.00	7,999.92	4,425.56	4,425.56	0.00	3,574.36	4,425.56	4,425.56	4,425.56	0.00
2610 COMBUSTIBLES, LUBRICANTES Y ADITIVOS	29,008.00	0.00	29,008.00	8,688.10	8,688.10	0.00	16,319.90	8,688.10	8,688.10	8,688.10	0.00
2950 REPARACIONES Y ACCESORIOS MENORES DE EQ	38,400.00	0.00	38,400.00	644.00	644.00	0.00	37,756.00	644.00	644.00	644.00	0.00
3120 GAS	2,000.00	0.00	2,000.00	176.00	176.00	0.00	1,824.00	176.00	176.00	176.00	0.00
3130 AGUA	3,600.00	0.00	3,600.00	1,284.00	1,284.00	0.00	2,316.00	1,284.00	1,284.00	1,284.00	0.00
3140 TELEFONIA TRADICIONAL	19,140.00	0.00	19,140.00	9,578.00	9,578.00	0.00	9,762.00	9,578.00	9,578.00	9,578.00	0.00
3150 TELEFONIA DEL VILAR	5,300.00	0.00	5,300.00	2,884.00	2,884.00	0.00	2,416.00	2,884.00	2,884.00	2,884.00	0.00
3240 ARRENDAMIENTO DE EQUIPO E INSTRUMENTA	25,200.00	0.00	25,200.00	0.00	0.00	0.00	25,200.00	0.00	0.00	0.00	0.00
3410 SERVICIOS FINANCIEROS Y BANCARIOS	5,428.80	0.00	5,428.80	2,714.40	2,714.40	0.00	2,714.40	2,714.40	2,714.40	2,714.40	0.00
3550 REPARACION Y MANTENIMIENTO DE EQUIPO D	50,400.00	0.00	50,400.00	39,379.99	39,379.99	0.00	21,002.01	39,379.99	29,997.99	29,997.99	0.00
5580 SERVICIOS DE LIMPIEZA Y MANEJO DE DESCH	7,200.00	0.00	7,200.00	3,376.00	3,376.00	0.00	3,824.00	3,376.00	3,376.00	3,376.00	0.00
3610 DIFUSION POR RADIO, TELEVISION Y OTROS ME	9,960.00	3,540.00	13,500.00	10,500.00	10,500.00	0.00	3,000.00	3,000.00	10,500.00	10,500.00	0.00
3730 VIATICOS EN EL PAIS	26,400.00	0.00	26,400.00	38,474.83	38,474.83	0.00	-2,074.83	28,474.83	28,474.83	28,474.83	0.00
3820 GASTOS DE ORDEN SOCIAL Y CULTURAL	685,665.15	0.00	685,665.15	373,849.76	373,849.76	0.00	311,815.39	373,849.76	373,849.76	373,849.76	0.00
3950 OTROS SERVICIOS GENERALES	13,200.00	0.00	13,200.00	2,583.00	2,583.00	0.00	10,615.00	2,583.00	2,583.00	2,583.00	0.00
4410 Ayudas sociales a personas	360,000.00	0.00	360,000.00	454,900.83	454,900.83	0.00	-94,900.83	454,900.83	454,900.83	454,900.83	0.00
Total =>	4,920,000.00	3,540.01	4,923,540.01	2,773,350.49	2,773,350.49	0.00	2,150,189.52	2,773,350.49	2,773,350.49	2,773,350.49	0.00



DI MUNICIPAL
COMPOSTELA, NAVARIT

MUNICIPIO DE COMPOSTELA
ESTADO DE NAYARIT
CLASIFICACION ECONOMICA AL 30/jun/2016

INGRESOS

INGRESOS CORRIENTES

Subsidios y Subvenciones Recibidos por Entidades E	<u>\$2,729,759.45</u>
Subsidios y Subvenciones Recibidos por Entidades E	\$2,729,759.45

INGRESOS DE CAPITAL:

Recuperación de Inversiones Financieras Realizadas	<u>\$65,052.00</u>
Venta de Acciones y Participaciones de Capital Adq	\$65,052.00

TOTAL DE INGRESOS	<u><u>\$2,794,811.45</u></u>
--------------------------	------------------------------

GASTOS

GASTOS CORRIENTES:

Gastos de Consumo de los Entes del Gob. General	<u>\$2,318,449.66</u>
Sueldos y Salarios	\$1,832,641.63
Compra de Bienes y Servicios	\$485,808.03

Transferencias, Asignaciones y Donativos Corriente	<u>\$454,900.83</u>
Al Sector Privado	\$454,900.83

TOTAL DE GASTOS	<u><u>\$2,773,350.49</u></u>
------------------------	------------------------------

FINANCIAMIENTO

FUENTES FINANCIERAS:

Incremento de Pasivos	<u>\$13,694.72</u>
Incremento de Pasivos Corrientes	\$13,694.72

APLICACIONES FINANCIERAS (Usos):

Incremento de Activos Financieros	<u>\$7,766.24</u>
Incremento de Activos Financieros Corrientes	\$7,766.24

TOTAL DE FINANCIAMIENTO	<u><u>\$21,460.96</u></u>
--------------------------------	---------------------------



1º/Ene al 30/jun/2016

Indicador	Resultado	Parametro
01.- LIQUIDEZ (Activo Circulante / Pasivo a Circulante)		
$(\$29,020.16 / \$31,651.80) \Rightarrow$ Se dispone de \$0.92 de activo circulante para pagar cada \$1.00 de obligaciones a corto plazo. Por lo que NO se cuenta con liquidez.	0.92	a) Positivo = mayor de 1.1 veces b) Aceptable = de 1.0 a 1.1 veces c) No aceptable = menor a 1.0 veces
02.- MÁRGEN DE SEGURIDAD ((Activo Circulante - Pasivo Circulante) / Pasivo Circulante)		
$(\$29,020.16 - \$31,651.80) / \$31,651.80 \Rightarrow$ NO se cuenta con un nivel aceptable de margen de seguridad para solventar contingencias.	-8.31%	a) Positivo = mayor a 35% b) Aceptable = 0% a 35% c) No aceptable = menor a 0%
03.- CARGA DE DEUDA (Amortizaciones de Pasivos / Gasto Total)		
$(\$3,035,083.24 / \$2,773,350.49) \Rightarrow$ La carga de la deuda fue 3035083.24 que representa el 109.44% del gasto total.	109.44%	
04.- SOLVENCIA (Pasivo Total / Activo Total)		
$1,651.80 / \$29,020.16 \Rightarrow$ No se cuenta con Solvencia para cumplir con sus compromisos a largo plazo.	109.07%	a) Positivo = menor a 30% b) Aceptable = 30 a 50% c) No aceptable = mayor a 50%
05.- AUTONOMÍA FINANCIERA (Ingresos Propios / Ingresos Totales)		
$(\$65,052.00 / \$2,794,811.45) \Rightarrow$ Con este resultado se carece de autonomía financiera ya que se depende del 97.67% de recursos externos.	2.33%	a) Positivo = mayor o igual 50% b) No aceptable = menor a 50%
06.- AUTONOMÍA FINANCIERA PARA CUBRIR EL GASTO CORRIENTE (Ingresos Propios / Gasto Corriente)		
$(\$65,052.00 / \$2,773,350.49) \Rightarrow$ NO se cuenta con un nivel aceptable de Autonomia Financiera.	2.35%	a) Positivo = mayor al 55% b) Aceptable = 45% al 55% c) No aceptable = menor al 45%
07.- REALIZACION DE INVERSIONES, SERVICIOS Y BENEFICIO SOCIAL (Gasto de capital / Otros Ingresos)		
Indicador no disponible, ya que el dividendo o el divisor son valores nulos o en cero.	N.D.	a) Positivo = mayor al 70% b) Aceptable = 60% al 70% c) No aceptable = menor al 60%
08.- RESULTADO FINANCIERO ((Saldo Inicial + Ingresos Totales) / Gasto Total)		
$(\$24,092.60 + \$2,794,811.45) / \$2,773,350.49 \Rightarrow$ Se cuenta con un nivel aceptable de equilibrio financiero en la administración de los recursos.	1.00	a) Positivo = 1.07 a 1.18 veces b) Aceptable = 1.00 a 1.06 veces c) No aceptable = menor a 1.00 ó mayor al 1.18 veces
09.- PROPORCIÓN DEL GASTO CORRIENTE SOBRE EL GASTO TOTAL (Gasto corriente / Gasto Total)		
$(\$2,773,350.49 / \$2,773,350.49) \Rightarrow$ El gasto corriente representan el 100.00% del gasto total.	100.00%	
10.- PROPORCIÓN DE LOS SERVICIOS PERSONALES S/GASTO CORRIENTES(Serv. Personales/Gto. corrientes)		
$(\$1,832,641.63 / \$2,773,350.49) \Rightarrow$ Los servicios personales representan el 66.08% del gasto corriente.	66.08%	



DIF MUNICIPAL
COMPOSTELA, NAYARIT.



Sistema de Agua Potable y Alcantarillado de Compostela

H. XXXIX AYUNTAMIENTO

OFICIO NO. SAP/112/2016.
ASUNTO: Información.

Compostela Nayarit, 25 de Julio del 2016.

A QUIEN CORRESPONDA
PRESENTE

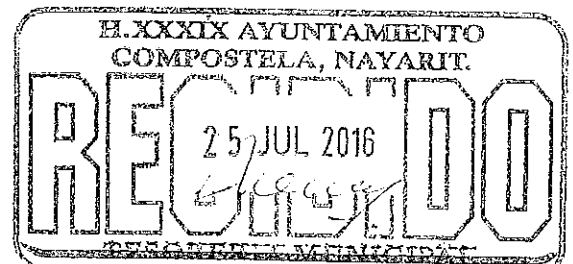
Por medio del presenté tengo a bien hacer de su conocimiento que por el momento en este Organismo Operador no se manejan recursos federales.

Sin más por el momento me despido con un cordial saludo.

ATENTAMENTE
SUFRAGIO EFECTIVO. NO REELECCIÓN
DIRECTOR GENERAL
COMPOSTELA
SISTEMA DE AGUA
POTABLE Y
ALCANTARILLADO

María Yolanda Viramontes Pérez
COMPOSTELA, NAYARIT.
C. MARÍA YOLANDA VIRAMONTES PÉREZ.

C.c.p.- Archivo.
A.K.M.L



SISTEMA DE AGUA POTABLE Y ALCANTARILLADO DE COMPOSTELA
ESTADO DE NAYARIT
ESTADO DE ACTIVIDADES
DEL 01/04/16 AL 30/06/16
(cifras en pesos y centavos)

	2016	%	2016
1.- INGRESOS Y OTROS BENEFICIOS			
INGRESOS DE GESTIÓN	\$ 2,558,353.68		\$ 4,884,460.32
DERECHOS	\$ 2,558,353.68		\$ 4,884,460.32
PARTICIPACIONES, APORTACIONES Y TRANSFERENCIAS			
TRANSFERENCIAS, ASIGNACIONES, SUBSIDIOS Y OTRAS			
Total de ingresos y otros beneficios	\$ 2,558,353.68		\$ 4,884,460.32
2.- GASTOS Y OTRAS PERDIDAS			
GASTOS DE FUNCIONAMIENTO	\$ 624,785.67		\$ 811,437.82
MATERIALES Y SUMINISTROS	\$ 66,224.22		\$ 174,401.19
SERVICIOS GENERALES	\$ 558,561.45		\$ 637,036.63
TRANSFERENCIA, ASIGNACIONES, SUBSIDIOS Y OTRAS	\$ 694,125.66		\$ 1,773,091.90
AYUDAS SOCIALES	\$ 420,288.31		\$ 1,380,653.99
PENSIONES Y JUBILACIONES	\$ 273,837.35		\$ 392,437.91
PARTICIPACIONES Y APORTACIONES			
CONVENIOS			
GASTOS DE FUNCIONAMIENTO	\$ 1,233,911.04		\$ 1,740,258.82
SERVICIOS PERSONALES	\$ 1,146,997.57		\$ 1,447,949.83
MATERIALES Y SUMINISTROS	\$ 86,913.47		\$ 292,308.99
Total de gastos y otras perdidas	\$ 2,552,822.37		\$ 4,324,788.54
Resultado del Ejercicio (ahorro/desahorro)	\$ 5,531.31		\$ 559,671.78



SISTEMA DE AGUA POTABLE Y ALCANTARILLADO

MARIA YOLANDA VIRAMONTES PEREZ C.P. FLAVIO HERNANDEZ GORDON

DIRECTORA GENERAL **COMPOSTELA, NAYARIT.** ADMINISTRADOR

SISTEMA DE AGUA POTABLE Y ALCANTARILLADO DE COMPOSTELA
ESTADO DE NAYARIT
ESTADO DE FLUJO OPERACIONAL
DE 1 DE ABRIL AL 30 DE JUNIO 2016

INGRESOS			
DERECHOS		\$	2,558,353.68
	TOTAL INGRESOS	\$	2,558,353.68
EGRESOS POR OBJETO DEL GASTO			
SERVICIOS PERSONALES		\$	1,146,997.57
MATERIALES Y SUMINISTROS		\$	153,137.69
SERVICIOS GENERALES		\$	488,475.24
AYUDAS SOCIALES		\$	490,374.52
PENSIONES Y JUBILACIONES		\$	273,837.35
	TOTAL EGRESOS	\$	2,552,822.37
INTEGRACION DE LA EXISTENCIA			
EFFECTIVO		\$	- 14,706.12
BANCOS/TESORERIA		\$	- 318,575.95
INVERSIONES TEMPORALES (HASTA 3 MESES)		\$	- 587.22
DEPOSITOS DE FONDOS DE TERCEROS EN GARANTIA Y/O A		\$	24,473.00
DEUDORES DIVERSOS POR COBRAR A CORTO PLAZO		\$	- 11,390.40
OTROS DERECHOS A RECIBIR EFECTIVO O EQUIVALENTES		\$	1,315,592.56
ANTICIPO A PROVEEDORES POR ADQUISICION DE BIENES		\$	- 61,892.28
MOBILIARIO Y EQUIPO DE ADMINISTRACION		\$	346,140.72
VEHICULOS Y EQUIPO DE TRANSPORTE		\$	116,232.18
SERVICIOS PERSONALES POR PAGAR A CORTO PLAZO		\$	223,599.40
PROVEEDORES POR PAGAR A CORTO PLAZO		\$	- 28,871.31
RETENCIONES Y CONTRIBUCIONES POR PAGAR A CORTO PLAZO		\$	328,667.78
OTRAS CUENTAS POR PAGAR A CORTO PLAZO		\$	315,552.72
	RESULTADOS DE EJERCICIOS ANTERIORES	\$	- 1,451,893.41
	TOTAL EXISTENCIA FINAL	\$	5,531.31



Yolanda Viramontes Pérez
YOLANDA VIRAMONTES PEREZ

**SISTEMA DE AGUA
POTABLE Y
ALCANTARILLADO
COMPOSTELA, NAYARIT.**

Flavio Hernández Gordon
C.P. FLAVIO HERNANDEZ GORDON
ADMINISTRADOR

SISTEMA DE AGUA POTABLE Y ALCANTARILLADO DE COMPOSTELA
ESTADO DE NAYARIT
Estado de Situación Financiera
AL 30 DE JUNIO 2016

ACTIVO

ACTIVO CIRCULANTE

EFFECTIVO Y EQUIVALENTES

EFFECTIVO	\$ 17,406.12
BANCO/TESORERIA	\$ 318,575.95
INVERSIONES TEMPORALES (HASTA 3 MESES)	\$ 587.22
DEPOSITOS DE FONDOS DE TERCEROS EN GARANTIA	\$ 24,473.00

DERECHIS A RECIBIR EFFECTIVO O EQUIVALENTES

DEUDORES DIVERSOS POR COBRAR A CORTO PLAZO	\$ 11,390.40
OTROS DERECHOS A RECIBIR EFFECTIVO O EQUIVALENTE	\$ 1,315,592.56

DERECHOS A RECIBIR BIENES O SERVICIOS

ANTICIPO A PROVEEDORES POR ADQUISICION DE BIENES	\$ 61,892.28
--	--------------

TOTAL DE ACTIVO CIRCULANTE \$ 930,213.59

ACTIVO NO CIRCULANTE

BIENES INMUEBLES, INFRAESTRUCTURA Y CONSTRUCCION

INFRAESTRUCTURA	\$ 123,725.32
-----------------	---------------

BIENES MUEBLES

MOBILIARIO Y EQUIPO DE ADMINISTRACION	\$ 219,710.23
MOBILIARIO Y EQUIPO EDUCACIONAL Y RECREATIVO	\$ 2,705.17
VEHICULOS Y EQUIPO DE TRASPORTE	\$ 102,217.39
MAQUINARIA, OTROS EQUIPOS Y HERRAMIENTAS	\$ 14,014.79

TOTAL DE ACTIVO NO CIRCULANTE \$ 462,372.90

TOTAL ACTIVO \$ 1,392,586.49

PASIVO

PASIVO CIRCULANTE

CUENTAS POR PAGAR A CORTO PLAZO

SERVICIOS PERSONALES POR PAGAR A CORTO PLAZO	\$ 223,599.40
PROVEEDORES POR PAGAR A CORTO PLAZO	\$ 28,871.31
RETENCIONES Y CONTRIBUCIONES POR PAGAR A CORTO PLAZO	\$ 1,328,667.78
OTRAS CUENTAS POR PAGAR A CORTO PLAZO	\$ 1,315,552.72

TOTAL DE PASIVO CIRCULANTE \$ 2,838,948.59

TOTAL DE PASIVO \$ 2,838,948.59

PATRIMONIO

HACIENDA PUBLICA/ PATRIMONIO GENERADO

RESULTADOS DEL EJERCICIO (AHORRO/DESAHORRO)

RESULTADO DEL EJERCICIO (AHORRO)	\$ 718,340.78
----------------------------------	---------------

RESULTADOS DE EJERCICIOS ANTERIORES

RESULTADOS DE EJERCICIOS ANTERIORES	\$ 2,164,702.88
-------------------------------------	-----------------

DE HACIENDA PUBLICA / PATRIMONIO GENERADO

TOTAL DE PATRIMONIO \$ 1,446,362.10

TOTAL DE PASIVO Y PATRIMONIO \$ 1,446,362.10

Maria Yolanda Viramontes Perez
MARIA YOLANDA VIRAMONTES PEREZ
DIRECTORA GENERAL



COMPOSTELA



C.P. Flavio Hernandez Gordon
C.P. FLAVIO HERNANDEZ GORDON
ADMINISTRADOR

SISTEMA DE AGUA
POTABLE Y
ALCANTARILLADO



COMPOSTELA, NAYARIT.

SISTEMA DE AGUA POTABLE Y ALCANTARILLADO DE COMPOSTELA
ESTADO DE NAYARIT
ESTADO DE RESULTADOS
FORMA POR OBJETO DEL GASTO
PERIODO DEL 01/04/16 AL 30/06/016

	PERIODO 01/04/16 AL 30/06/16	ACUMULADO 01/01/16 AL 30/06/16
1.- INGRESOS		
DERECHO POR PRESTACION DE SERVICIOS	\$ 2,558,353.68	\$ 7,442,814.00
TOTAL DE INGRESOS	\$ 2,558,353.68	\$ 7,442,814.00
2.- GASTOS		
REMUNERACIONES AL PERSONAL DE CARÁCTER	\$ 794,930.85	\$ 1,540,450.64
REMUNERACIONES ADICIONALES Y ESPECIALES	\$ 109,488.26	\$ 543,477.83
OTRAS PRESTACIONES SOCIALES Y ECONOMICAS	\$ 242,578.46	\$ 511,018.93
MATERIALES DE ADMINISTRACION, EMISION DE ALIMENTOS Y UTENSILIOS	\$ 12,303.81	\$ 50,372.52
MATERIALES Y ARTICULOS DE CONSTRUCCION	\$ 2,507.97	\$ 3,863.51
PRODUCTOS QUIMICOS FARMACEUTICOS Y DEL COMBUSTIBLES, LUBRICANTES Y ADITIVOS	\$ 53,920.41	\$ 190,252.89
VESTUARIO, BLANCOS PRENDAS DE PROTECCION	\$ 7,810.20	\$ 94,276.22
HERRAMIENTAS, REFACCIONES Y ACCESORIOS	\$ 65,807.53	\$ 114,743.60
SERVICIOS BASICOS	\$ 320.00	\$ 923.33
SERVICIOS DE ARRENDAMIENTO	\$ 10,467.77	\$ 12,278.11
SERVICIOS FINANCIEROS, BANCARIOS Y COMER	\$ 290,488.15	\$ 718,103.04
SERVICIOS DE INSTALACION, REPARACION	\$ 6,250.00	\$ 8,750.00
SERVICIOS DE COMUNICACIÓN SOCIAL Y PUBLICIDAD	\$ 3,422.00	\$ 4,865.00
SERVICIOS DE TRASLADO Y VIATICOS	\$ 172,800.09	\$ 368,098.83
OTROS SERVICIOS GENERALES	\$ 4,250.00	\$ 8,700.00
AYUDAS SOCIALES A PERSONAS	\$ 10,385.00	\$ 13,615.00
JUBILACIONES	\$ 880.00	\$ 3,380.00
MOBILIARIO Y EQUIPO	\$ 420,288.31	\$ 1,800,942.30
VEHICULOS Y EQUIPO DE TRASPORTE	\$ 273,837.35	\$ 666,275.26
TOTAL DE GASTOS	\$ 2,552,822.37	\$ 6,724,473.22
UTILIDAD DEL EJERCICIO	5,531.31	\$ 718,340.78

COMPOSTELA
SISTEMA DE AGUA POTABLE Y ALCANTARILLADO
COMPOSTELA, NAYARIT.


MARIA YOLANDA VIRAMONTES **P. FLAVIO HERNANDEZ GORDON**
DIRECTORA GENERAL **ADMINISTRADOR**

ORIGEN DE LOS RECURSOS

EXISTENCIA EN EFECTIVO Y EQUIVALENTES AL 31/mar/16	-323,770.24
DERECHOS	1,988,269.01
TRANSFERENCIAS, ASIGNACIONES, SUBSIDIOS	570,084.67
Disminuciones del Activo	2,841,054.29
Incrementos del Pasivo	2,643,772.71
TOTAL ORIGEN	7,719,410.44

APLICACION DE LOS RECURSOS

SERVICIOS PERSONALES	1,146,997.57
MATERIALES Y SUMINISTROS	153,137.69
SERVICIOS GENERALES	488,475.24
AYUDAS SOCIALES	420,288.31
PENSIONES Y JUBILACIONES	273,837.35
Incrementos del Activo	2,878,288.43
Disminuciones del Pasivo	2,669,983.65
EXISTENCIA EN EFECTIVO Y EQUIVALENTES AL 30/jun/16	-312,096.20
TOTAL APLICACION	7,718,911.95


C.YOLANDA VIRAMONTES PEREZ
DIRECTORA GENERAL


C.P. FLAVIO HERNANDEZ GORDON
CONTADOR GENERAL