



COMPOSTELA
JUNTOS LOGRAMOS MÁS

Dependencia: **Presidencia**

Sección: **única**

Oficio: **PRES/30/04/2018**

Compostela, Nayarit; 30 de Abril del 2018

Lic. Héctor Manuel Benítez Pineda

Encargado por ministerio de ley del despacho de la Auditoría Superior del Estado de Nayarit Tepic Nayarit

En observancia a lo que se establece en el artículo 61 fracción I, inciso i) párrafos segundo y tercero de la Ley Municipal para el Estado de Nayarit; en concurrencia al artículo 31 inciso A, 32, 36 fracción I y III de la Ley de Fiscalización y rendición de cuentas del Estado de Nayarit.

Me permito hacer entrega de lo correspondiente a la Cuenta Pública ejercicio fiscal 2017, del Municipio de Compostela, SIAPA y DIF; así como la base de datos en DIGITAL.

1. INFORMACIÓN CONTABLE:

- a. Estado de Situación Financiera
- b. Estado de variación en la Hacienda Pública
- c. Estado de cambios en la situación financiera
- d. Informes sobre pasivos contingentes
- e. Notas a los estados financieros
- f. Estado analítico del activo
- g. Estado analítico de la deuda y otros pasivos

2. INFORMACIÓN PRESUPUESTARIA:

- a. Estado analítico del Ingreso
- b. Estado analítico del egreso (administrativa, económica y por objeto de gasto, funcional programática)

3. INFORMACIÓN PROGRAMÁTICA:

- a. Gasto por categoría programática



*Se anexa:
-Tres legajos
-Tres CD-ROM*



ATENTAMENTE

PRESIDENTA MUNICIPAL

Kenia Nuñez KN
L.E. KENIA ELIZETH NUÑEZ DELGADO



**H. XL AYUNTAMIENTO CONSTITUCIONAL
PRESIDENCIA MUNICIPAL**

H. XL AYUNTAMIENTO



MUNICIPIO DE COMPOSTELA
ESTADO DE NAYARIT
Estado de Situación Financiera
AL 31/DIC/2017
(Cifras en pesos y centavos)

ACTIVO

ACTIVO CIRCULANTE

EFFECTIVO	-\$63,024.78	
BANCOS/TESORERÍA	\$33,832,541.07	
DEPÓSITOS DE FONDOS DE TERCEROS EN GARANTÍA Y	\$10,685,197.14	
DEUDORES DIVERSOS POR COBRAR A CORTO PLAZO	\$17,697,805.24	
DEUDORES POR ANTICIPOS DE LA TESORERÍA A CORTO	\$18,406,623.23	
Suma ACTIVO CIRCULANTE		\$80,559,141.90

ACTIVO NO CIRCULANTE

CONSTRUCCIONES EN PROCESO EN BIENES DE DOMINI	\$64,700,304.38	
OTROS BIENES INMUEBLES	\$256,019,124.54	
MOBILIARIO Y EQUIPO DE ADMINISTRACIÓN	\$1,879,140.41	
MOBILIARIO Y EQUIPO EDUCACIONAL Y RECREATIVO	\$7,341,911.91	
VEHICULOS Y EQUIPO DE TRANSPORTE	\$9,915,107.30	
EQUIPO DE DEFENSA Y SEGURIDAD	\$127,353.19	
MAQUINARIA, OTROS EQUIPOS Y HERRAMIENTAS	\$83,653.00	
ACTIVOS BIOLÓGICOS	\$73,904.00	
SOFTWARE	\$244,596.00	
GASTOS PAGADOS POR ADELANTADO A LARGO PLAZO	\$316,024.97	
Suma ACTIVO NO CIRCULANTE		\$340,701,119.70

TOTAL DE ACTIVO

\$421,260,261.60

PASIVO

PASIVO CIRCULANTE

CUENTAS POR PAGAR A CORTO PLAZO	-\$1,039,971.63	
PROVEEDORES POR PAGAR A CORTO PLAZO	\$10,731,125.61	
CONTRATISTAS POR OBRAS PÚBLICAS POR PAGAR A CO	-\$593,477.79	
RETENCIONES Y CONTRIBUCIONES POR PAGAR A CORT	\$15,672,587.14	
OTRAS CUENTAS POR PAGAR A CORTO PLAZO	-\$33,231,676.54	
OTROS PASIVOS A CORTO PLAZO	\$2,183,044.70	
Suma PASIVO CIRCULANTE		-\$6,278,368.51

PASIVO NO CIRCULANTE

PRÉSTAMOS DE LA DEUDA PÚBLICA INTERNA POR PAG	\$3,710,951.66	
Suma PASIVO NO CIRCULANTE		\$3,710,951.66

TOTAL DE PASIVO

-\$2,567,416.85

PATRIMONIO

HACIENDA PÚBLICA /PATRIMONIO GENERADO

RESULTADO DEL EJERCICIO (AHORRO)	\$81,572,363.33	
RESULTADOS DE EJERCICIOS ANTERIORES	\$342,922,306.99	
Suma HACIENDA PÚBLICA /PATRIMONIO GENERADO		\$424,494,670.32

TOTAL DE PATRIMONIO

\$424,494,670.32

TOTAL DE PASIVO Y PATRIMONIO

\$421,927,253.47

Analizar Diferencia A-PP=>

\$66,991.87

Kenia Nuñez

[Signature]

H. AYUNTAMIENTO CONSTITUCIONAL
L.E. KENIA ELIZETH NUÑEZ DELGADO PRESIDENTA MUNICIPAL
C. MARIA DE LOS ANGELES BUSTAMANTE TRESORERA MUNICIPAL
PRESIDENCIA MUNICIPAL
TESORERIA
COMPOSTELA, NAYARIT

Estado de Situación Financiera Al 31 de diciembre de 2017	MUNICIPIO DE COMPOSTELA	
	2017	2016
ACTIVO		
Activo Circulante		
Efectivo y Equivalentes	44,454,713	44,741,062
Derechos a Recibir Efectivo o Equivalentes	36,104,428	34,297,917
Derechos a Recibir Bienes o Servicios	0	0
Inventarios	0	0
Almacenes	0	0
Estimación por Pérdida o Deterioro de Activos Circulantes	0	0
Otros Activos Circulantes	0	0
Total de Activos Circulantes	80,559,142	79,038,979
Activo No Circulante		
Inversiones Financieras a Largo Plazo	0	0
Derechos a Recibir Efectivo o Equivalentes a Largo Plazo	0	0
Bienes Inmuebles, Infraestructura y Construcciones en Proceso	320,719,429	257,412,136
Bienes Muebles	19,421,070	17,721,108
Activos Intangibles	244,596	244,596
Depreciación, Deterioro y Amortización Acumulada de Bienes	0	0
Activos Diferidos	316,025	316,025
Estimación por Pérdida o Deterioro de Activos no Circulantes	0	0
Otros Activos no Circulantes	0	0
Total de Activos No Circulantes	340,701,120	275,693,865
TOTAL DEL ACTIVO	421,260,262	354,732,843
PASIVO		
Pasivo Circulante		
Cuentas por Pagar a Corto Plazo	-8,461,413	-2,635,865
Documentos por Pagar a Corto Plazo	0	0
Porción a Corto Plazo de la Deuda Pública a Largo Plazo	0	0
Títulos y Valores a Corto Plazo	0	0
Pasivos Diferidos a Corto Plazo	0	0
Fondos y Bienes de Terceros en Garantía y/o Administración a Corto	0	0
Provisiones a Corto Plazo	0	0
Otros Pasivos a Corto Plazo	2,183,045	2,183,045
Total de Pasivos Circulantes	-6,278,369	-452,820
Pasivo No Circulante		
Cuentas por Pagar a Largo Plazo	0	0
Documentos por Pagar a Largo Plazo	0	0
Deuda Pública a Largo Plazo	3,710,952	12,263,356
Pasivos Diferidos a Largo Plazo	0	0
Fondos y Bienes de Terceros en Garantía y/o en Administración a Largo	0	0
Provisiones a Largo Plazo	0	0
Total de Pasivos No Circulantes	3,710,952	12,263,356
TOTAL DEL PASIVO	-2,567,417	11,810,536
HACIENDA PÚBLICA/ PATRIMONIO		
Hacienda Pública/Patrimonio Contribuido	0	0
Aportaciones	0	0
Donaciones de Capital	0	0
Actualización de la Hacienda Pública / Patrimonio	0	0
Hacienda Pública/Patrimonio Generado	424,494,670	327,565,015
Resultados del Ejercicio (Ahorro / Desahorro)	81,572,363	154,714,918
Resultados de Ejercicios Anteriores	342,922,307	172,850,096
Revalúos	0	0
Reservas	0	0
Rectificaciones de Resultados de Ejercicios Anteriores	0	0
Exceso o Insuficiencia en la Actualización de la Hacienda	0	0
Resultado por Posición Monetaria	0	0
Resultado por Tenencia de Activos no Monetarios	0	0
TOTAL HACIENDA PÚBLICA/PATRIMONIO	424,494,670	327,565,015
TOTAL DEL PASIVO Y HACIENDA PÚBLICA / PATRIMONIO	421,927,253	339,375,551

**Estado de Variación en la Hacienda Pública
DEL 1° DE ENE AL 31/DIC/2017**

(Cifras en pesos y centavos)

CONCEPTO	Hacienda Pública / Patrimonio Contribuido	Hacienda Pública / Patrimonio Generado de Ejercicios Anteriores	Hacienda Pública / Patrimonio Generado del Ejercicio	Ajustes por Cambios de Valor	TOTAL
Rectificaciones de Resultados de Ejercicios Anteriores 2016					
Rectificaciones de Resultados de Ejercicios Anteriores					
Patrimonio Neto Inicial Ajustado del Ejercicio 2016					
Aportaciones					
Donaciones de Capital					
Actualización de la Hacienda Pública/Patrimonio					
Variaciones de la Hacienda Pública/Patrimonio Neto del Ejercicio 20					
Resultados del Ejercicio (Ahorro/Desahorro)					
Resultados de Ejercicios Anteriores		172,850,096.29			172,850,096.29
Revalúos					
Reservas					
Hacienda Pública/Patrimonio Neto Final del Ejercicio 2016		172,850,096.29			172,850,096.29
Cambios de la Hacienda Pública/Patrimonio Neto del Ejercicio 2017					
Aportaciones					
Donaciones de Capital					
Actualización de la Hacienda Pública/Patrimonio					
Variaciones de la Hacienda Pública/Patrimonio Neto del Ejercicio 20					
Resultados del Ejercicio (Ahorro/Desahorro)					
Resultados de Ejercicios Anteriores		170,072,210.70	105,986,856.99		276,059,067.69
Revalúos			105,986,856.99		105,986,856.99
Reservas					
Saldo Neto en la Hacienda Pública / Patrimonio del Ejercicio 2017		342,922,306.99	105,986,856.99		448,909,163.98

Estado de Variación en la Hacienda Pública
DEL 1° DE ENE AL 31/DIC/2017

(Cifras en pesos y centavos)

CONCEPTO	Hacienda Pública / Patrimonio Contribuido	Hacienda Pública / Patrimonio Generado de Ejercicios Anteriores	Hacienda Pública / Patrimonio Generado del Ejercicio	Ajustes por Cambios de Valor	TOTAL
----------	---	---	--	------------------------------	-------

Kenia Nuñez
L.E. KENIA ELIZETH NUÑEZ DELGADO
PRESIDENTA MUNICIPAL

H. XL AYUNTAMIENTO
CONSTITUCIONAL
PRESIDENCIA
MUNICIPAL
COMPOSTELA, NAYARIT

[Signature]
L.C. MARIA DE LOS ANGELES BUSTAMANTE
TESORERA MUNICIPAL

H. XL AYUNTAMIENTO
CONSTITUCIONAL
TESORERIA
COMPOSTELA, NAYARIT

Consolidación 2017
Estado de Variación en la Hacienda Pública
Del 1 de enero al 31 de diciembre de 2017 y 2016
(pesos)

Ente Público: MUNICIPIO DE COMPOSTELA

Concepto	Hacienda Pública/Patrimonio Contribuido	Hacienda Pública/Patrimonio Generado de Ejercicios Anteriores	Hacienda Pública/Patrimonio Generado del Ejercicio	Ajustes por Cambios de Valor	TOTAL
Rectificaciones de Resultados de Ejercicios Anteriores	0	0	0	0	0
Patrimonio Neto Inicial Ajustado del Ejercicio	0	0	0	0	0
Aportaciones	0	0	0	0	0
Donaciones de Capital	0	0	0	0	0
Actualización de la Hacienda Pública/Patrimonio	0	0	0	0	0
Variaciones de la Hacienda Pública/Patrimonio Neto del Ejercicio	0	172,850,096	170,072,211	0	342,922,307
Resultados del Ejercicio (Ahorro/Desahorro)	0	0	170,072,211	0	170,072,211
Resultados de Ejercicios Anteriores	0	172,850,096	0	0	172,850,096
Revalúos	0	0	0	0	0
Reservas	0	0	0	0	0
Hacienda Pública/Patrimonio Neto Final del Ejercicio 2013	0	172,850,096	170,072,211	0	342,922,307
Cambios en la Hacienda Pública/Patrimonio Neto del Ejercicio 2014	0	0	0	0	0
Aportaciones	0	0	0	0	0
Donaciones de Capital	0	0	0	0	0
Actualización de la Hacienda Pública/Patrimonio	0	0	0	0	0
Variaciones de la Hacienda Pública/Patrimonio Neto del Ejercicio 2014	0	170,072,211	-64,085,354	0	105,986,857
Resultados del Ejercicio (Ahorro/Desahorro)	0	0	-64,085,354	0	-64,085,354
Resultados de Ejercicios Anteriores	0	170,072,211	0	0	170,072,211
Revalúos	0	0	0	0	0
Reservas	0	0	0	0	0
Saldo Neto en la Hacienda Pública / Patrimonio 2014	0	342,922,307	105,986,857	0	448,909,164

MUNICIPIO DE COMPOSTELA
ESTADO DE NAYARIT
Estado de Cambios en la Situación Financiera
DEL 1 DE ENERO AL 31/DIC/2017
(Cifras en pesos y centavos)

	Origen	Aplicación
ACTIVO		\$74,762,703.26
ACTIVO CIRCULANTE		\$1,520,163.29
EFFECTIVO Y EQUIVALENTES	\$286,348.43	
EFFECTIVO	\$25,696.23	
BANCOS/TESORERÍA		\$4,132,652.86
DEPÓSITOS DE FONDOS DE TERCEROS EN GARANTÍA Y/O A	\$4,393,305.06	
DERECHOS A RECIBIR EFFECTIVO O EQUIVALENTES		\$1,806,511.72
DEUDORES DIVERSOS POR COBRAR A CORTO PLAZO	\$2,289,231.64	
DEUDORES POR ANTICIPOS DE LA TESORERÍA A CORTO P		\$4,095,743.36
ACTIVO NO CIRCULANTE		\$73,242,539.97
BIENES INMUEBLES, INFRAESTRUCTURA Y CONSTRUCCION		\$71,542,577.74
CONSTRUCCIONES EN PROCESO EN BIENES DE DOMINIO P	\$134,030,614.57	
OTROS BIENES INMUEBLES		\$205,573,192.31
BIENES MUEBLES		\$1,699,962.23
MOBILIARIO Y EQUIPO DE ADMINISTRACIÓN		\$360,641.84
MOBILIARIO Y EQUIPO EDUCACIONAL Y RECREATIVO		\$99,357.20
VEHICULOS Y EQUIPO DE TRANSPORTE		\$1,049,922.00
EQUIPO DE DEFENSA Y SEGURIDAD		\$127,353.19
MAQUINARIA, OTROS EQUIPOS Y HERRAMIENTAS		\$62,688.00
ACTIVOS BIOLÓGICOS		
ACTIVOS INTANGIBLES		
SOFTWARE		
ACTIVOS DIFERIDOS		
GASTOS PAGADOS POR ADELANTADO A LARGO PLAZO		
PASIVO		\$14,377,953.01
PASIVO CIRCULANTE		\$5,825,548.61
CUENTAS POR PAGAR A CORTO PLAZO		\$5,825,548.61
CUENTAS POR PAGAR A CORTO PLAZO		
PROVEEDORES POR PAGAR A CORTO PLAZO		\$91,633.49
CONTRATISTAS POR OBRAS PÚBLICAS POR PAGAR A COR		
RETENCIONES Y CONTRIBUCIONES POR PAGAR A CORTO P		\$5,778,365.70
OTRAS CUENTAS POR PAGAR A CORTO PLAZO	\$44,450.58	
OTROS PASIVOS A CORTO PLAZO		
OTROS PASIVOS A CORTO PLAZO		
PASIVO NO CIRCULANTE		\$8,552,404.40
DEUDA PÚBLICA A LARGO PLAZO		\$8,552,404.40
PRÉSTAMOS DE LA DEUDA PÚBLICA INTERNA POR PAGAR		\$8,552,404.40
PATRIMONIO	\$81,572,363.33	
HACIENDA PÚBLICA /PATRIMONIO GENERADO	\$81,572,363.33	
RESULTADOS DEL EJERCICIO (AHORRO/ DESAHORRO)		\$88,499,847.37
RESULTADO DEL EJERCICIO (AHORRO)		\$88,499,847.37
RESULTADOS DE EJERCICIOS ANTERIORES	\$170,072,210.70	
RESULTADOS DE EJERCICIOS ANTERIORES	\$170,072,210.70	
TOTAL DE PASIVO Y PATRIMONIO	\$67,194,410.32	

Estado de Cambios en la Situación Financiera

DEL 1 DE ENERO AL 31/DIC/2017

(Cifras en pesos y centavos)

<i>Kenia Nuñez KN</i>	Origen	Aplicación
L.E. KENIA ELIZETH NUÑEZ DELGADO PRESIDENTA MUNICIPAL	L.C. MARIA DE LOS ANGELES BUSTAMANTE TESORERA MUNICIPAL	L.C. MARIA DE LOS ANGELES BUSTAMANTE TESORERA MUNICIPAL
H. XL AYUNTAMIENTO CONSTITUCIONAL PRESIDENCIA MUNICIPAL COMPOSTELA, NAYARIT		H. XL AYUNTAMIENTO CONSTITUCIONAL TESORERIA COMPOSTELA, NAYARIT



Estado de Cambios en la Situación Financiera Del 1 de enero al 31 de diciembre de 2017	MUNICIPIO DE COMPOSTELA	
	Origen	Aplicación
ACTIVO	286,348	66,813,767
Activo Circulante	286,348	1,806,512
Efectivo y Equivalentes	286,348	0
Derechos a Recibir Efectivo o Equivalentes	0	1,806,512
Derechos a Recibir Bienes o Servicios	0	0
Inventarios	0	0
Almacenes	0	0
Estimación por Pérdida o Deterioro de Activos Circulantes	0	0
Otros Activos Circulantes	0	0
Activo No Circulante	0	65,007,255
Inversiones Financieras a Largo Plazo	0	0
Derechos a Recibir Efectivo o Equivalentes a Largo Plazo	0	0
Bienes Inmuebles, Infraestructura y Construcciones en Proceso	0	63,307,293
Bienes Muebles	0	1,699,962
Activos Intangibles	0	0
Depreciación, Deterioro y Amortización Acumulada de Bienes	0	0
Activos Diferidos	0	0
Estimación por Pérdida o Deterioro de Activos no Circulantes	0	0
Otros Activos no Circulantes	0	0
PASIVO	0	14,377,953
Pasivo Circulante	0	5,825,549
Cuentas por Pagar a Corto Plazo	0	5,825,549
Documentos por Pagar a Corto Plazo	0	0
Porción a Corto Plazo de la Deuda Pública a Largo Plazo	0	0
Títulos y Valores a Corto Plazo	0	0
Pasivos Diferidos a Corto Plazo	0	0
Fondos y Bienes de Terceros en Garantía y/o Administración a Corto Plazo	0	0
Provisiones a Corto Plazo	0	0
Otros Pasivos a Corto Plazo	0	0
Pasivo No Circulante	0	8,552,404
Cuentas por Pagar a Largo Plazo	0	0
Documentos por Pagar a Largo Plazo	0	0
Deuda Pública a Largo Plazo	0	8,552,404
Pasivos Diferidos a Largo Plazo	0	0
Fondos y Bienes de Terceros en Garantía y/o en Administración a Largo Plazo	0	0
Provisiones a Largo Plazo	0	0
HACIENDA PÚBLICA/ PATRIMONIO	170,072,211	73,142,555
Hacienda Pública/Patrimonio Contribuido	0	0
Aportaciones	0	0
Donaciones de Capital	0	0
Actualización de la Hacienda Pública / Patrimonio	0	0
Hacienda Pública/Patrimonio Generado	170,072,211	73,142,555
Resultados del Ejercicio (Ahorro / Desahorro)	0	73,142,555
Resultados de Ejercicios Anteriores	170,072,211	0
Revalúos	0	0
Reservas	0	0
Rectificaciones de Resultados de Ejercicios Anteriores	0	0
Exceso o Insuficiencia en la Actualización de la Hacienda	0	0
Resultado por Posición Monetaria	0	0
Resultado por Tenencia de Activos no Monetarios	0	0



MUNICIPIO DE COMPOSTELA
ESTADO DE NAYARIT
CUENTA PÚBLICA 2017
NOTAS A LOS ESTADOS FINANCIEROS



Con el propósito de dar cumplimiento a los artículos 46 y 49 de la Ley General de Contabilidad Gubernamental, el Municipio de Compostela Nayarit acompaña a los estados financieros de cuenta pública del ejercicio fiscal 2017, las presentes notas las cuales tienen presente los postulados de revelación suficiente e importancia relativa con la finalidad que la información sea de mayor utilidad para quienes la requieran.

I. NOTAS DE DESGLOSE

- a. **Efectivo y Equivalentes:** El origen mayoritario de los recursos provienen de impuestos fiscales municipales, participaciones federales establecidas en la Ley de Coordinación Fiscal, de fondos de aportaciones etiquetadas por el ramo 33 para la infraestructura social municipal y el de fortalecimiento municipal identificados como III y IV, convenios de colaboración administrativa en materia fiscal federal y fondos con destinos de inversión social con reglas de operación específica.

Estos fondos se registraron en cuentas bancarias operadas por la tesorería municipal y el titular del ejecutivo municipal, consagradas en la Ley de Ingresos del municipio de Compostela, para el ejercicio fiscal 2017, que establece para efectos del INGRESO lo siguiente:

Artículo 4.- La tesorería municipal es la única dependencia autorizada para hacer la recaudación de los impuestos, derechos, productos, aprovechamientos participaciones, fondos e ingresos extraordinarios y aportaciones señalados por esta ley, excepto en los casos en que por convenio suscrito conforme a la ley se faculte a otra dependencia, organismo o institución bancaria. Los órganos descentralizados municipales se regirán con base a su acuerdo de creación y a las determinaciones de su órgano de gobierno.

El pago de las contribuciones se realizará en efectivo, cheques certificados o de caja, depósitos bancarios, tarjetas de crédito o débito y transferencias electrónicas de fondos a favor del municipio; debiéndose expedir invariablemente por la tesorería municipal el recibo oficial correspondiente.

Ahora bien, para los efectos del registro y control del gasto se dispuso en el Presupuesto de Egresos para la municipalidad de Compostela para el ejercicio fiscal 2018, lo siguiente:



MUNICIPIO DE COMPOSTELA
ESTADO DE NAYARIT
CUENTA PÚBLICA 2017
NOTAS A LOS ESTADOS FINANCIEROS



Artículo 12. A fin de que el Ayuntamiento cuente con un control efectivo sobre los ingresos y egresos del ejercicio fiscal, se impone la obligación de manejar los fondos del erario municipal por conducto de instituciones de crédito que el Ayuntamiento acuerde, debiéndose manejar con firmas mancomunadas del Presidente y el Tesorero.

La importancia y la revelación suficiente de las cifras reportadas al cierre de cuenta pública del ejercicio fiscal 2017, se aclara que a partir del 17 de septiembre del 2017, un nuevo gobierno se hizo cargo de la administración municipal y que con fecha 06 seis de noviembre del 2017, el pleno del ayuntamiento aprobó el resultado del dictamen de la administración del 39 ayuntamiento constitucional, el cual con fecha 10 diez de enero del 2018; el titular de la contraloría municipal hizo entrega en medio magnético e impreso el informe de observaciones inherentes a la entrega recepción, ante la oficialía de partes de la Auditoría Superior del Estado de Nayarit del Poder Legislativo, para los efectos conducentes.

De lo anterior se destaca las inconsistencias en el registro, operación y manejo de los recursos públicos municipales ya que los saldos que arrojan al 31 de agosto del 2017, conllevan múltiples variaciones los cuales no son acordes a los postulados básicos de contabilidad gubernamental. (VER PÁGINAS 15 A 31 DEL DICTAMEN DE ENTEGA RECEPCIÓN EN PODER DE LA ASEN)

- b. Derechos a recibir Efectivo y Equivalentes y Bienes o Servicios a Recibir:** La importancia y la revelación suficiente de las cifras reportadas al cierre de cuenta pública del ejercicio fiscal 2017, se aclara que a partir del 17 de septiembre del 2017, un nuevo gobierno se hizo cargo de la administración municipal y que con fecha 06 seis de noviembre del 2017, el pleno del ayuntamiento aprobó el resultado del dictamen de la administración del 39 ayuntamiento constitucional, el cual con fecha 10 diez de enero del 2018; el titular de la contraloría municipal hizo entrega en medio magnético e impreso el informe de observaciones inherentes a la entrega recepción, ante la oficialía de partes de la Auditoría Superior del Estado de Nayarit del Poder Legislativo, para los efectos conducentes.



MUNICIPIO DE COMPOSTELA
ESTADO DE NAYARIT
CUENTA PÚBLICA 2017
NOTAS A LOS ESTADOS FINANCIEROS



De lo anterior se destaca las inconsistencias en el registro, operación y manejo de los recursos públicos municipales ya que los saldos que arrojan al 31 de agosto del 2017, conllevan múltiples variaciones los cuales no son acordes a los postulados básicos de contabilidad gubernamental. Se establece por la autoridad administrativa del 39 ayuntamiento la compra de un sistema el cual representa un módulo de PAE Administración de Rezago Fiscal, el cual se encuentra inoperante como se describe (VER PÁGINAS 59, 60 y 61 DEL DICTAMEN DE ENTEGA RECEPCIÓN EN PODER DE LA ASEN)

A través de la exposición de motivos de la iniciativa de Ley de Ingresos para el ejercicio fiscal 2018, tomando como fuente de información la proporcionada por la Dirección de Catastro y Predial, conjuntamente con la Tesorería Municipal, se planteó que hasta el 31 de diciembre del 2017 existe un rezago por Impuesto Predial Urbano y Rústico de \$86,452,164.92 (ochenta y seis millones cuatrocientos cincuenta y dos mil ciento sesenta y cuatro pesos 92/100 m.n.); sigue manifestando el documento que durante el año 2018 se prevee un rezago anual de \$33,866,528.20 (treinta y tres millones ochocientos sesenta y seis mil quinientos veintiocho pesos 20/100 m.n.) lo que viene a acrecentar oportunidades de ingreso si es que se establece un procedimiento administrativo de ejecución eficaz. (VER INICIATIVA DE LEY DE INGRESOS 2018 MUNICIPIO DE COMPOSTELA, NAYARIT, PRESENTADA AL CONGRESO DEL ESTADO)

Dentro del análisis FODA de este municipio, nos encontramos como debilidad el sistema de registro y cobros de impuestos municipales, a la vez que el sistema de contabilidad gubernamental corresponde a una versión que ha fenecido, por lo que debemos emigrar en este ejercicio fiscal 2018 al nuevo sistema automatizado de administración y contabilidad gubernamental SAACG.NET

- c. **Bienes Disponibles para su Transformación o Consumo (Inventarios):** Lo que corresponde a este rubro, el municipio de Compostela no tiene bienes disponibles para su transformación registrados en le cuenta de inventarios al 31 de diciembre del 2017.



MUNICIPIO DE COMPOSTELA
ESTADO DE NAYARIT
CUENTA PÚBLICA 2017
NOTAS A LOS ESTADOS FINANCIEROS



De la revisión física se determina que la cuenta de Almacén, no tiene registros ni bienes físicos que den motivo a la información o notas a su contenido.

- d. Inversiones Financieras:** Lo que corresponde a este rubro, el municipio de Compostela no cuenta con Inversiones Financieras, por lo que respecta a fideicomisos de la revisión a los datos históricos hemos encontrado un fideicomiso en administración de fecha 11 de enero de 1996, con BANCOMER, el cual administra la propiedad donde se encuentra construida la Casa de la Cultura y por lo cual se tiene un adeudo al 16 de junio del 2008 de \$75,900.00 (setenta y cinco mil novecientos pesos 00/100 m.n.) Se hace la aclaración que estos datos obran en documentos físicos no entregados de manera oficial en la entrega recepción del 39 Ayuntamiento.
- e. Bienes Muebles, Inmuebles e Intangibles:** Al momento de recibir la administración en el mes de septiembre del 2017, del 39 ayuntamiento el cual no realizó la entrega formal, clara y oportuna de los bienes muebles e inmuebles a que hace referencia este rubro. Detallando la problemática damos cuenta que no existe un inventario físico real el cual proyecte los valores, el control del bien, la amortización; por lo que el estado físico de los bienes no son coincidentes entre si, de conformidad a lo estipulado por la Ley General de Contabilidad Gubernamental y los lineamientos emitidos por el CONAC. (VER PÁGINA 42 DEL DICTAMEN ENTREGA RECEPCIÓN EN PODER DE LA ASEN)

OBSERVACIONES MÚLTIPLES A LOS INVENTARIOS DE BIENES:

1. De la revisión a los bienes muebles e inmuebles, se detectó que en más del 90% de ellos no cuentan con una valuación coincidente en registros contables.
2. De la revisión a los procedimientos de depreciación se detectó que no existe un método que permita llevar el control de depreciación ni reflejan los valores reales.
3. De la revisión física a los Muebles de Oficina, Equipo de Oficina, Herramientas de trabajo, Equipo de Transporte, Equipo de Radio Comunicación, se observó que no cuentan con número de inventario y algunos de ellos no están físicamente.
4. De la revisión a las tarjetas de resguardo de los bienes se informa la inexistencia de ellos.



MUNICIPIO DE COMPOSTELA
ESTADO DE NAYARIT
CUENTA PÚBLICA 2017
NOTAS A LOS ESTADOS FINANCIEROS



- f. **Estimaciones y Deterioros:** Lo que corresponde a este rubro, el municipio de Compostela no tiene establecidos los criterios para la determinación de las estimaciones en cuentas incobrables.
- g. **Otros Activos:** Lo que corresponde a este rubro, el municipio de Compostela solicita sea revisado el Dictamen de Entrega Recepción radicado con oportunidad a la autoridad de la ASEN.
- h. **PASIVOS:** Lo que corresponde a este rubro, el municipio de Compostela solicita sea revisado el Dictamen de Entrega Recepción radicado con oportunidad a la autoridad de la ASEN.

II. NOTAS A LOS ESTADOS SIGUIENTES:

- a. Estado de Actividades
- b. Estado de Variación en la Hacienda Pública
- c. Flujos de efectivo
- d. Conciliación entre los ingresos presupuestales y contables, así como entre los egresos presupuestarios y los gastos contables.
- e. Notas de memoria (cuentas de orden)

Para estos rubros se pide a la ASEN, poner principal atención a lo relacionado en el dictamen de entrega recepción.

III. NOTAS DE GESTIÓN ADMINISTRATIVA:

Para estos rubros se pide a la ASEN, poner principal atención a lo relacionado en el dictamen de entrega recepción.

Que la entrega-recepción de la administración pública municipal es un acto legal, obligatorio, formal y de interés público que tiene por objeto delimitar responsabilidades y el ejercicio de funciones, transferir recursos, bienes patrimoniales, documentación e información.



**MUNICIPIO DE COMPOSTELA
ESTADO DE NAYARIT
CUENTA PÚBLICA 2017
NOTAS A LOS ESTADOS FINANCIEROS**



Que la entrega-recepción se realizará por mandato constitucional cada término de gobierno municipal para lo cual fueron electos, haciendo entrega de la administración municipal, incluyendo recursos humanos, materiales, financieros y demás asuntos de su competencia a los integrantes del ayuntamiento electo.

Que en la entrega-recepción de la administración pública municipal intervendrán todos los servidores públicos del ayuntamiento saliente en el ámbito de sus atribuciones, quienes serán responsables de integrar oportunamente la información que le corresponda a cada área, tendrán la obligación de desarrollar con toda oportunidad, las actividades previas al cambio administrativo, así como la elaboración de cédulas y papeles de trabajo que integren el expediente de entrega-recepción.

Del resultado del cotejo se desprenden 198 (ciento noventa y ocho) observaciones generales con sus hallazgos y consideraciones individuales existe la presunción de posibles omisiones administrativas en su actuar como servidores públicos.

ATENTAMENTE

TESORERA MUNICIPAL

L.C. MARÍA DE LOS ÁNGELES BUSTAMANTE JIMÉNEZ



**H. XL AYUNTAMIENTO
CONSTITUCIONAL**

TESORERÍA

COMPOSTELA, NAYARIT

MUNICIPIO DE COMPOSTELA
ESTADO DE NAYARIT
ESTADO ANALÍTICO DEL ACTIVO
Del 2 enero al 31 diciembre 2017

<u>CONCEPTO</u>		Saldo Inicial 1	Cargos del Periodo 2	Abonos del Periodo 3	Saldo Final 4=(1+2-3)	Variación del Periodo (4-1)
1111	EFFECTIVO	-37,328.55	3,999,946.73	4,025,642.96	-63,024.78	-25,696.23
1111-01	CAJA X	-231,208.39	3,999,946.73	4,025,642.96	-256,904.62	-25,696.23
1111-02	FONDOS FIJOS	193,879.84	0.00	0.00	193,879.84	0.00
1112	BANCOS/TESORERÍA	29,699,888.21	333,917,768.66	329,785,115.80	33,832,541.07	4,132,652.86
1112-01	BANAMEX	-26,728,836.63	130,498,431.32	132,873,700.25	-29,104,105.56	-2,375,268.93
1112-02	BBVA BANCOMER	33,231,426.57	203,413,069.96	196,908,363.32	39,736,133.21	6,504,706.64
1112-03	BANCO INTERACCIONES	23,197,298.27	6,267.38	3,052.23	23,200,513.42	3,215.15
1116	DEPÓSITOS DE FONDOS DE TERCEROS EN GARANTÍA Y/O	15,078,502.20	0.00	4,393,305.06	10,685,197.14	-4,393,305.06
1116-01	Depósitos Garantía	5,830.00	0.00	0.00	5,830.00	0.00
1116-03	DEPOSITOS EN TRANSITO	4,810,375.44	0.00	0.00	4,810,375.44	0.00
1116-04	DEPOSITOS EN TRANSITO GOB. FEDERAL	2,477,875.98	0.00	0.00	2,477,875.98	0.00
1116-05	DEPOSITOS EN TRANSITO GOB. ESTATAL	7,755,097.60	0.00	4,391,248.12	3,363,849.48	-4,391,248.12
1116-06	DEPOSITOS EN TRANSITO	29,323.18	0.00	2,056.94	27,266.24	-2,056.94
1122	CUENTAS POR COBRAR A CORTO PLAZO	0.00	208,449,554.13	208,449,554.13	0.00	0.00
1122	CUENTAS POR COBRAR A CORTO PLAZO	0.00	208,449,554.13	208,449,554.13	0.00	0.00
1123	DEUDORES DIVERSOS POR COBRAR A CORTO PLAZO	19,987,036.88	6,388,497.33	8,677,728.97	17,697,805.24	-2,289,231.64
1123-01	DEUDORES 2011	4,440,238.64	0.00	0.00	4,440,238.64	0.00
1123-02	DEUDORES 2012 y2013	6,364,569.47	0.00	0.00	6,364,569.47	0.00
1123-03	DEUDORES GOBERNACION	967,203.84	0.00	0.00	967,203.84	0.00
1123-04	GASTOS POR COMPROBAR	1,733,950.99	0.00	0.00	1,733,950.99	0.00
1123-05	DEUDORES BASE	34,000.00	0.00	0.00	34,000.00	0.00
1123-06	DEUDORES 2014	6,447,073.94	6,388,497.33	8,677,728.97	4,157,842.30	-2,289,231.64
1124	INGRESOS POR RECUPERAR A CORTO PLAZO	0.00	35,654,529.99	35,654,529.99	0.00	0.00
1124	INGRESOS POR RECUPERAR A CORTO PLAZO	0.00	35,654,529.99	35,654,529.99	0.00	0.00
1125	DEUDORES POR ANTICIPOS DE LA TESORERÍA A CORTO P	14,310,879.87	26,332,484.17	22,236,740.81	18,406,623.23	4,095,743.36
1125-01	ANTICIPO A PROVEEDORES	-231,234.52	52,816.00	105,167.22	-283,585.74	-52,351.22
1125-02	ANTICIPOS A CONTRATISTAS	4,975,215.88	0.00	0.00	4,975,215.88	0.00
1125-03	ANTICIPO A CONTRATISTAS 2013	1,855,578.34	0.00	0.00	1,855,578.34	0.00
1125-04	ANTICIPO A CONTRATISTAS 2014	884,177.11	0.00	0.00	884,177.11	0.00
1125-05	ANTICIPO A CONTRATISTAS 2015	6,827,143.06	1,730,459.83	6,337,023.74	2,220,579.15	-4,606,563.91
1125-07	ANTICIPO CONTRATISTAS 2017	0.00	24,549,208.34	15,794,549.85	8,754,658.49	8,754,658.49

ESTADO ANALÍTICO DEL ACTIVO

Del 2 enero al 31 diciembre 2017

CONCEPTO		Saldo Inicial 1	Cargos del Periodo 2	Abonos del Periodo 3	Saldo Final 4=(1+2-3)	Variación del Periodo (4-1)
1235	CONSTRUCCIONES EN PROCESO EN BIENES DE DOMINIO I	198,730,918.95	-134,030,614.57	0.00	64,700,304.38	-134,030,614.57
1235-1	Edificación Habitacional en Proceso	8,776,403.47	-6,085,890.54	0.00	2,690,512.93	-6,085,890.54
1235-2	Edificación no Habitacional en Proceso	27,392,994.09	209,751.02	0.00	27,602,745.11	209,751.02
1235-2-6124	Infraestructura de seguridad	182,649.28	-182,649.28	0.00	0.00	-182,649.28
1235-3	Construcción de Obras para el Abastecimi	83,933,968.86	-64,094,016.55	0.00	19,839,952.31	-64,094,016.55
1235-4	División de Terrenos y Construcción de O	6,900,171.02	-6,900,171.02	0.00	0.00	-6,900,171.02
1235-5	Construcción de Vías de Comunicación en	47,111,197.09	-34,882,109.20	0.00	12,229,087.89	-34,882,109.20
1235-6	Otras Construcciones de Ingeniería Civil	22,580,450.69	-22,580,450.69	0.00	0.00	-22,580,450.69
1235-7	Instalaciones y Equipamiento en Construc	1,393,011.45	944,994.69	0.00	2,338,006.14	944,994.69
1235-9	Trabajos de Acabados en Edificaciones y	460,073.00	-460,073.00	0.00	0.00	-460,073.00
1236	CONSTRUCCIONES EN PROCESO EN BIENES PROPIOS	8,235,284.81	-8,235,284.81	0.00	0.00	-8,235,284.81
1236-1	Edificación Habitacional en Proceso	1,520,093.61	-1,520,093.61	0.00	0.00	-1,520,093.61
1236-2	Edificación no Habitacional en Proceso	2,010,028.34	-2,010,028.34	0.00	0.00	-2,010,028.34
1236-3	Construcción de Obras para el Abastecimi	4,434,569.23	-4,434,569.23	0.00	0.00	-4,434,569.23
1236-7	Instalaciones y Equipamiento en Construc	270,593.63	-270,593.63	0.00	0.00	-270,593.63
1239	OTROS BIENES INMUEBLES	50,445,932.23	205,573,192.31	0.00	256,019,124.54	205,573,192.31
1239	OTROS BIENES INMUEBLES	50,445,932.23	205,573,192.31	0.00	256,019,124.54	205,573,192.31
1241	MOBILIARIO Y EQUIPO DE ADMINISTRACIÓN	1,518,498.57	360,641.84	0.00	1,879,140.41	360,641.84
1241-1	Muebles de Oficina y Estantería	297,738.73	27,426.06	0.00	325,164.79	27,426.06
1241-3	Equipo de Cómputo y de Tecnologías de la	1,641,664.22	239,527.84	0.00	1,881,192.06	239,527.84
1241-9	Otros Mobiliarios y Equipos de Administr	-420,904.38	93,687.94	0.00	-327,216.44	93,687.94
1242	MOBILIARIO Y EQUIPO EDUCACIONAL Y RECREATIVO	7,242,554.71	99,357.20	0.00	7,341,911.91	99,357.20
1242-2	Aparatos Deportivos	0.00	99,357.20	0.00	99,357.20	99,357.20
1242-3	Cámaras Fotográficas y de Video	33,303.60	0.00	0.00	33,303.60	0.00
1242-9	Otro Mobiliario y Equipo Educativo y R	7,209,251.11	0.00	0.00	7,209,251.11	0.00
1244	VEHICULOS Y EQUIPO DE TRANSPORTE	8,865,185.30	1,049,922.00	0.00	9,915,107.30	1,049,922.00
1244-1	Vehículos y Equipo Terrestre	8,142,685.30	94,773.00	0.00	8,237,458.30	94,773.00
1244-9	Otros Equipos de Transporte	722,500.00	955,149.00	0.00	1,677,649.00	955,149.00
1245	EQUIPO DE DEFENSA Y SEGURIDAD	0.00	127,353.19	0.00	127,353.19	127,353.19
1245	EQUIPO DE DEFENSA Y SEGURIDAD	0.00	127,353.19	0.00	127,353.19	127,353.19
1246	MAQUINARIA, OTROS EQUIPOS Y HERRAMIENTAS	20,965.00	62,688.00	0.00	83,653.00	62,688.00
1246-2	Maquinaria y Equipo Industrial	0.00	62,688.00	0.00	62,688.00	62,688.00
1246-5	Equipo de Comunicación y Telecomunicació	10,715.00	0.00	0.00	10,715.00	0.00

MUNICIPIO DE COMPOSTELA
ESTADO DE NAYARIT
ESTADO ANALÍTICO DEL ACTIVO
Del 2 enero al 31 diciembre 2017

<u>CONCEPTO</u>		Saldo Inicial 1	Cargos del Periodo 2	Abonos del Periodo 3	Saldo Final 4=(1+2-3)	Variación del Periodo (4-1)
1246-6	Equipos de Generación Eléctrica, Aparato	7,600.00	0.00	0.00	7,600.00	0.00
1246-7	Herramientas y Máquinas-Herramienta	2,650.00	0.00	0.00	2,650.00	0.00
1248	ACTIVOS BIOLÓGICOS	73,904.00	0.00	0.00	73,904.00	0.00
1248-8	Árboles y Plantas	73,904.00	0.00	0.00	73,904.00	0.00
1251	SOFTWARE	244,596.00	0.00	0.00	244,596.00	0.00
1251	SOFTWARE	244,596.00	0.00	0.00	244,596.00	0.00
1273	GASTOS PAGADOS POR ADELANTADO A LARGO PLAZO	316,024.97	0.00	0.00	316,024.97	0.00
1273-01	PAGOS ANTICIPADOS	124,382.00	0.00	0.00	124,382.00	0.00
1273-02	IMPUESTOS ANTICIPADOS	191,642.97	0.00	0.00	191,642.97	0.00
TOTAL DE ACTIVO		354,732,843.15	679,750,036.17	613,222,617.72	421,260,261.60	66,527,418.45

Kenia Nuñez Kn
L.E. KENIA ELIZETH NUÑEZ DELGADO

PRESIDENTA MUNICIPAL
AYUNTAMIENTO
CONSTITUCIONAL
PRESIDENCIA
MUNICIPAL
COMPOSTELA, NAYARIT



[Signature]
L.C. MARIA DE LOS ANGELES BUSTAMANTE

TESORERA MUNICIPAL
XL AYUNTAMIENTO
CONSTITUCIONAL
TESORERIA
COMPOSTELA, NAYARIT



MUNICIPIO DE COMPOSTELA
ESTADO DE NAYARIT
Estado Analítico del Pasivo
Del 2 enero al 31 diciembre 2017

<u>CONCEPTO</u>		Saldo Inicial 1	Cargos de Periodo 2	Abonos de Periodo 3	Saldo Final 4=(1-2+3)	Variación del Periodo (4-1)
2110	CUENTAS POR PAGAR A CORTO PLAZO	-1,039,971.63	0.00	0.00	-1,039,971.63	0.00
2110-01	PROVEEDORES 2011	-101,233.04	0.00	0.00	-101,233.04	0.00
2110-02	ACREEDORES 2011	-1,493,575.46	0.00	0.00	-1,493,575.46	0.00
2110-03	PROVEEDORES 2012	281,248.02	0.00	0.00	281,248.02	0.00
2110-04	ACREEDORES 2012	273,588.85	0.00	0.00	273,588.85	0.00
2111	SERVICIOS PERSONALES POR PAGAR A CORTO PLAZO	0.00	80,461,750.86	80,461,750.86	0.00	0.00
2111-1	Remuneración por pagar al Personal de ca	0.00	57,008,818.42	57,008,818.42	0.00	0.00
2111-2	Remuneración por pagar al Personal de ca	0.00	5,455,028.62	5,455,028.62	0.00	0.00
2111-3	Remuneraciones Adicionales y Especiales	0.00	10,532,243.48	10,532,243.48	0.00	0.00
2111-4	Seguridad Social y Seguros por pagar a C	0.00	3,241,842.30	3,241,842.30	0.00	0.00
2111-5	Otras prestaciones sociales y económicas	0.00	4,223,818.04	4,223,818.04	0.00	0.00
2112	PROVEEDORES POR PAGAR A CORTO PLAZO	10,822,759.10	47,346,118.39	47,254,484.90	10,731,125.61	-91,633.49
2112-1	Deudas por Adquisición de Bienes y Contr	23,479,171.20	11,421.36	11,421.36	23,479,171.20	0.00
2112-1-1	OMAR ALEJANDRO MACHUCA HERNANDEZ	-12,656,412.10	45,634,734.80	45,543,101.31	-12,748,045.59	-91,633.49
2112-2	Deudas por Adquisición de Bienes Inmuebl	0.00	1,699,962.23	1,699,962.23	0.00	0.00
2113	CONTRATISTAS POR OBRAS PÚBLICAS POR PAGAR A CO	-593,477.79	62,362,298.24	62,362,298.24	-593,477.79	0.00
2113	CONTRATISTAS POR OBRAS PÚBLICAS POR PAGA	-593,477.79	62,362,298.24	62,362,298.24	-593,477.79	0.00
2115	TRANSFERENCIAS OTORGADAS POR PAGAR A CORTO PL	0.00	17,900,967.77	17,900,967.77	0.00	0.00
2115	TRANSFERENCIAS OTORGADAS POR PAGAR A COR	0.00	17,900,967.77	17,900,967.77	0.00	0.00
2116	INTERESES, COMISIONES Y OTROS GASTOS DE LA DEUD	0.00	1,706,906.65	1,706,906.65	0.00	0.00
2116	INTERESES, COMISIONES Y OTROS GASTOS DE	0.00	1,706,906.65	1,706,906.65	0.00	0.00
2117	RETENCIONES Y CONTRIBUCIONES POR PAGAR A CORT	21,450,952.84	17,513,974.35	11,735,608.65	15,672,587.14	-5,778,365.70
2117-01	IMPUESTOS POR PAGAR	16,011,501.98	13,984,324.94	10,295,182.49	12,322,359.53	-3,689,142.45
2117-02	CUOTAS POR PAGAR	76,920.33	732,564.96	576,781.13	-78,863.50	-155,783.83
2117-03	RETENCIONES A FUNCIONARIOS Y EMPLEADOS	32,638.75	2,797,084.45	822,450.01	-1,941,995.69	-1,974,634.44
2117-04	BENEFICIARIOS DE OBRAS PUBLICAS	5,329,891.78	0.00	41,195.02	5,371,086.80	41,195.02
2119	OTRAS CUENTAS POR PAGAR A CORTO PLAZO	-33,276,127.12	459,487.24	503,937.82	-33,231,676.54	44,450.58
2119-01	ACREEDORES DIVERSOS	3,766,412.37	0.00	0.00	3,766,412.37	0.00
2119-02	ACREEDORES 2014	1,693,158.09	0.00	0.00	1,693,158.09	0.00
2119-03	PROVISION TRIENIO 2014-2017	-38,735,697.58	459,487.24	503,937.82	-38,691,247.00	44,450.58

Estado Analítico del Pasivo
Del 2 enero al 31 diciembre 2017

<u>CONCEPTO</u>		Saldo Inicial 1	Cargos de Periodo 2	Abonos de Periodo 3	Saldo Final 4=(1-2+3)	Variación del Periodo (4-1)
2131	PORCIÓN A CORTO PLAZO DE LA DEUDA PÚBLICA INTER	0.00	8,552,404.40	8,552,404.40	0.00	0.00
2131-2	Porción a CP de los Préstamos de la Deud	0.00	8,552,404.40	8,552,404.40	0.00	0.00
2190	OTROS PASIVOS A CORTO PLAZO	2,183,044.70	0.00	0.00	2,183,044.70	0.00
2190-1	DESCUENTOS POR IDENTIFICAR	2,183,044.70	0.00	0.00	2,183,044.70	0.00
2233	PRÉSTAMOS DE LA DEUDA PÚBLICA INTERNA POR PAGA	12,263,356.06	8,552,404.40	0.00	3,710,951.66	-8,552,404.40
2233	PRÉSTAMOS DE LA DEUDA PÚBLICA INTERNA PO	12,263,356.06	8,552,404.40	0.00	3,710,951.66	-8,552,404.40
TOTAL PASIVO		11,810,536.16	244,856,312.30	230,478,359.29	-2,567,416.85	-14,377,953.01

Kenia Nuñez Km
L.E. KENIA ELIZETH NUÑEZ DELGADO

PRESIDENTA MUNICIPAL AYUNTAMIENTO
CONSTITUCIONAL
PRESIDENCIA
MUNICIPAL
COMPOSTELA, NAYARIT

[Signature]
L.C. MARIA DE LOS ANGELES BUSTAMANTE

H. XL AYUNTAMIENTO
CONSTITUCIONAL
TESORERIA
COMPOSTELA, NAYARIT

Estado Analítico del la Deuda y Otros Pasivos

Del 1o de Enero AL 31-dic-2017

(Cifras en pesos y centavos)

Denominación de las Deudas	Moneda de Contratación	Institución o País Acreedor	Saldo Inicial del Periodo	Saldo Final del Periodo
Deuda Interna a Corto Plazo			0.00	0.00
Instituciones de Crédito	Pso.	Mex.	0.00	0.00
Titulos y Valores	Pso.	Mex.	0.00	0.00
Arrendamiento Financiero	Pso.	Mex.	0.00	0.00
Deuda Externa a Corto Plazo			0.00	0.00
Organismos Financieros Internacionales	Pso.	Mex.	0.00	0.00
Deuda Bilateral	Pso.	Mex.	0.00	0.00
Titulos y Valores	Pso.	Mex.	0.00	0.00
Arrendamientos Financieros	Pso.	Mex.	0.00	0.00
Subtotal a Corto Plazo				
Deuda Interna a Largo Plazo			12,263,356.06	3,710,951.66
Instituciones de Crédito	Pso.	Mex.	12,263,356.06	3,710,951.66
Titulos y Valores	Pso.	Mex.	0.00	0.00
Arrendamiento Financiero	Pso.	Mex.	0.00	0.00
Deuda Externa a Largo Plazo			0.00	0.00
Organismos Financieros Internacionales	Pso.	Mex.	0.00	0.00
Deuda Bilateral	Pso.	Mex.	0.00	0.00
Titulos y Valores	Pso.	Mex.	0.00	0.00
Arrendamientos Financieros	Pso.	Mex.	0.00	0.00
Subtotal a Largo Plazo			12,263,356.06	3,710,951.66
Otros Pasivos			-452,819.90	-6,278,368.51
Otros Pasivos	Pso.	Mex.	-452,819.90	-6,278,368.51

Total Deuda y Otros Pasivos

11,810,536.16 2,567,416.85

Kenia Nuñez KN



AYUNTAMIENTO
L.E. KENIA ELIZETH NUÑEZ DELGADO
PRESIDENTA MUNICIPAL

PRESIDENCIA
MUNICIPAL
COMPOSTELA, NAYARIT

AYUNTAMIENTO
L.C. MARIA DE LOS ANGELES BUSTAMANTE
TESORERA MUNICIPAL

TESORERIA
COMPOSTELA, NAYARIT

MUNICIPIO DE COMPOSTELA
ESTADO DE NAYARIT
ESTADO ANALÍTICO DE INGRESOS PRESUPUESTALES
AL 31/dic/2017 (Cuentas con movimiento)
(Cifras en pesos y centavos)

FUENTE DEL INGRESOS	Ley de		Modificado (1)	Devengado	Recaudado (2)	Avance de Recaudación/ Recaudación/Estimación 2 / 1
	Ingresos Estimada	+Ampliaciones -Reducciones				
I IMPUESTOS	24,100,001.00	504,827.90	24,604,828.90	20,486,849.64	20,486,849.64	83.26%
II CONTRIBUCIONES DE MEJORAS	2.00		2.00	0.00	0.00	0.00%
IV DERECHOS	10,205,606.00	1,650,786.60	11,856,392.60	11,502,487.57	11,502,487.57	97.02%
V PRODUCTOS	93,601.00		93,601.00	674.79	674.79	0.72%
VI APROVECHAMIENTOS	14,500,000.00	701,381.13	15,201,381.13	3,664,549.94	3,664,549.94	24.11%
VII INGRESOS POR VENTAS DE BIENES Y SERVICIOS	0.00	650,000.00	650,000.00	1,220,000.00	1,220,000.00	187.69%
VIII PARTICIPACIONES Y APORTACIONES	146,996,849.81	47,720,840.87	194,717,690.68	207,229,522.18	207,229,522.18	106.43%
TOTAL DE LOS INGRESOS	195,896,059.81	51,227,836.50	247,123,896.31	244,104,084.12	244,104,084.12	98.78%

ESTADO DE ANALÍTICO DE INGRESOS POR FUENTE DE CONTRIBUCIÓN

TRIBUTARIOS	Estimación Anual		Modificado	Devengado	Recaudado	Avance de Recaudación
12 Impuestos doble el Patrimonio	23,300,000.00	504,827.90	23,804,827.90	20,327,309.12	20,327,309.12	85.39%
17 Accesorios	800,000.00		800,000.00	159,540.52	159,540.52	19.94%
SUB TOTAL TRIBUTARIOS	24,100,000.00	504,827.90	24,604,827.90	20,486,849.64	20,486,849.64	83.26%
NO TRIBUTARIOS						
II CONTRIBUCIONES DE MEJORAS	2.00		2.00	0.00	0.00	0.00%
IV DERECHOS	10,205,606.00	1,650,786.60	11,856,392.60	11,502,487.57	11,502,487.57	97.02%
V PRODUCTOS	93,601.00		93,601.00	674.79	674.79	0.72%
VI APROVECHAMIENTOS	14,500,000.00	701,381.13	15,201,381.13	3,664,549.94	3,664,549.94	24.11%
SUB TOTAL NO TRIBUTARIOS	24,799,209.00	2,352,167.73	27,151,376.73	15,167,712.30	15,167,712.30	55.86%
OTROS INGRESOS						
VII INGRESOS POR VENTAS DE BIENES Y SERVICIOS	0.00	650,000.00	650,000.00	1,220,000.00	1,220,000.00	187.69%
VIII PARTICIPACIONES Y APORTACIONES	146,996,849.81	47,720,840.87	194,717,690.68	207,229,522.18	207,229,522.18	106.43%
SUB TOTAL NO TRIBUTARIOS	146,996,849.81	48,370,840.87	195,367,690.68	208,449,522.18	208,449,522.18	106.70%

ESTADO ANALÍTICO DE INGRESOS PRESUPUESTALES
AL 31/dic/2017 (Cuentas con movimiento)
(Cifras en pesos y centavos)

FUENTE DEL INGRESOS	Ley de			Devengado	Recaudado	Avance de Recaudación/Estimación
	Ingresos Estimada	+Ampliaciones -Reducciones	Modificado (1)			
<i>Kenia Nuñez KN</i> L.E. KENIA ELIZETH NUÑEZ DELGADO PRESIDENTA MUNICIPAL			(1)		(2)	2 / 1

L.C. MARIA DE LOS ANGELES BUSTAMANTE
TESORERA MUNICIPAL


H. XL AYUNTAMIENTO
CONSTITUCIONAL
PRESIDENCIA
MUNICIPAL
COMPOSTELA, NAYARIT


H. XL AYUNTAMIENTO
CONSTITUCIONAL
TESORERIA
COMPOSTELA, NAYARIT

MUNICIPIO DE COMPOSTELA
ESTADO DE NAYARIT
ESTADO ANALÍTICO DE INGRESOS PRESUPUESTALES
AL 31/dic/2017 (Cuentas con movimiento)
(Cifras en pesos y centavos)

Fuente de Ingresos	Ley de Ingresos Estimada	+Ampliaciones -Reducciones	(1) Ley de Ingresos Modificada	Ingresos Devengado	(2) Ingresos Recaudados	Devengado por Recaudar	Avance de Recaudación 2 / 1
IMPUESTOS	24,100,001.00	504,827.90	24,604,828.90	20,486,849.64	20,486,849.64	0.00	83.26%
PREDIAL URBANO	23,300,000.00	504,827.90	23,804,827.90	20,327,309.12	20,327,309.12	0.00	85.39%
EJERCICIO	17,100,000.00	0.00	17,100,000.00	10,657,317.75	10,657,317.75	0.00	62.32%
PREDIAL RUSTICO	0.00	139,326.84	139,326.84	223,134.63	223,134.63	0.00	160.15%
ADQUISICION DE BIENES INMUEBLES	6,200,000.00	0.00	6,200,000.00	9,039,710.17	9,039,710.17	0.00	145.80%
ACTUALIZACION DE IMPUESTO	0.00	365,501.06	365,501.06	407,146.57	407,146.57	0.00	111.39%
Accesorios	800,000.00	0.00	800,000.00	159,540.52	159,540.52	0.00	19.94%
RECARGOS	800,000.00	0.00	800,000.00	159,540.52	159,540.52	0.00	19.94%
Impuestos no comprendidos en las fracciones de la L	1.00	0.00	1.00	0.00	0.00	0.00	0.00%
IMPUESTOS NO COMPRENDIDOS EN LAS FRAC	1.00	0.00	1.00	0.00	0.00	0.00	0.00%
CONTRIBUCIONES DE MEJORAS	2.00	0.00	2.00	0.00	0.00	0.00	0.00%
Contribución de mejoras por obras públicas	2.00	0.00	2.00	0.00	0.00	0.00	0.00%
CONTRIBUCIONES DE MEJORAS POR OBRAS P	1.00	0.00	1.00	0.00	0.00	0.00	0.00%
CONTRIBUCIONES DE MEJORAS NO COMPREND	1.00	0.00	1.00	0.00	0.00	0.00	0.00%
DERECHOS	10,205,606.00	1,650,786.60	11,856,392.60	11,502,487.57	11,502,487.57	0.00	97.02%
Derechos por el uso, goce, aprovechamiento o explot	1,090,002.00	0.00	1,090,002.00	673,815.27	673,815.27	0.00	61.82%
MERCADOS CENTROS DE ABASTO Y COMERCIO	980,000.00	0.00	980,000.00	639,891.77	639,891.77	0.00	65.30%
PANTEONES	110,000.00	0.00	110,000.00	33,923.50	33,923.50	0.00	30.84%
COMERCIANTES AMBULANTES DE BIENES Y S	1.00	0.00	1.00	0.00	0.00	0.00	0.00%
INSTALACION DE INFRAESTRUCTURA SUPERF	1.00	0.00	1.00	0.00	0.00	0.00	0.00%
Derechos por prestación de servicios	9,115,602.00	1,650,786.60	10,766,388.60	10,828,672.30	10,828,672.30	0.00	100.58%
LICENCIAS PERMISOS Y REGISTRO DE ALCO	1,250,000.00	0.00	1,250,000.00	1,167,291.92	1,167,291.92	0.00	93.38%
SERVICIOS CATASTRALES	1,100,000.00	0.00	1,100,000.00	800,036.42	800,036.42	0.00	72.73%
LICENCIA PERMISO PARA INST. DE ANUNCI	180,000.00	0.00	180,000.00	164,315.35	164,315.35	0.00	91.29%
LIMPIA, REC. TRAS. Y DISPOSICION FINA	1.00	0.00	1.00	87,053.57	87,053.57	0.00	8,705,357.00%
RASTRO MUNICIPAL	780,000.00	0.00	780,000.00	459,244.00	459,244.00	0.00	58.88%
SEGURIDAD PUBLICA	380,000.00	0.00	380,000.00	418,846.68	418,846.68	0.00	110.22%
URBANIZACION, CONST. USO DE SUELO Y O	1.00	1,650,786.60	1,650,787.60	6,324,605.55	6,324,605.55	0.00	383.13%
REGISTRO CIVIL	1,600,000.00	0.00	1,600,000.00	1,313,259.71	1,313,259.71	0.00	82.08%
CONSTANCIAS LEGALIZACIONES Y CERTIFIC	140,000.00	0.00	140,000.00	67,695.00	67,695.00	0.00	48.35%
PROTECCION CIVIL	93,600.00	0.00	93,600.00	24,820.10	24,820.10	0.00	26.52%
LICENCIAS DE USO DE SUELO	3,200,000.00	0.00	3,200,000.00	0.00	0.00	0.00	0.00%
SERVICIOS DE LIMPIA	80,000.00	0.00	80,000.00	0.00	0.00	0.00	0.00%

MUNICIPIO DE COMPOSTELA
ESTADO DE NAYARIT
ESTADO ANALÍTICO DE INGRESOS PRESUPUESTALES
AL 31/dic/2017 (Cuentas con movimiento)
(Cifras en pesos y centavos)

Fuente de Ingresos	Ley de Ingresos Estimada	+Ampliaciones -Reducciones	(1) Ley de Ingresos Modificada	Ingresos Devengado	(2) Ingresos Recaudados	Devengado por Recaudar	Avance de Recaudación 2 / 1
COMERCIO TEMPORAL EN TERRENO PROPIEDA	312,000.00	0.00	312,000.00	300.00	300.00	0.00	0.10%
INSCRIPCION AL PADRON DE CONTRATISTAS	0.00	0.00	0.00	1,204.00	1,204.00	0.00	0.00%
Otros Derechos	1.00	0.00	1.00	0.00	0.00	0.00	0.00%
DERECHOS NO COMPRENDIDOS EN LAS FRACC	1.00	0.00	1.00	0.00	0.00	0.00	0.00%
Accesorios	1.00	0.00	1.00	0.00	0.00	0.00	0.00%
ACCESORIOS	1.00	0.00	1.00	0.00	0.00	0.00	0.00%
PRODUCTOS	93,601.00	0.00	93,601.00	539.16	539.16	0.00	0.58%
Productos de tipo corriente	93,601.00	0.00	93,601.00	539.16	539.16	0.00	0.58%
ARRENDAMIENTOS	1.00	0.00	1.00	0.00	0.00	0.00	0.00%
PRODUCTOS FINANCIEROS	93,600.00	0.00	93,600.00	507.21	507.21	0.00	0.54%
PRODUCTOS FINANCIEROS	0.00	0.00	0.00	31.95	31.95	0.00	0.00%
APROVECHAMIENTOS	14,500,000.00	701,381.13	15,201,381.13	3,070,590.07	3,070,590.07	0.00	20.20%
Aprovechamiento de tipo corriente	14,500,000.00	701,381.13	15,201,381.13	3,070,590.07	3,070,590.07	0.00	20.20%
MULTAS INFRACCIONES Y SANCIONES	1,800,000.00	0.00	1,800,000.00	240,347.00	240,347.00	0.00	13.35%
REINTEGROS	0.00	77,366.70	77,366.70	128,960.60	128,960.60	0.00	166.69%
REINTEGROS	4,750,000.00	0.00	4,750,000.00	0.00	0.00	0.00	0.00%
APORTACIONES Y COOPERACIONES	2,700,000.00	0.00	2,700,000.00	1,883,072.60	1,883,072.60	0.00	69.74%
BENEFICIARIOS DE OBRAS	0.00	624,014.43	624,014.43	818,209.87	818,209.87	0.00	131.12%
MULTAS	750,000.00	0.00	750,000.00	0.00	0.00	0.00	0.00%
OTROS	4,500,000.00	0.00	4,500,000.00	0.00	0.00	0.00	0.00%
INGRESOS POR VENTAS DE BIENES	0.00	650,000.00	650,000.00	1,220,000.00	1,220,000.00	0.00	187.69%
Ingresos por ventas de bienes y servicios producidos e	0.00	650,000.00	650,000.00	1,220,000.00	1,220,000.00	0.00	187.69%
INGRESOS POR VENTA DE INMUEBLES	0.00	650,000.00	650,000.00	1,220,000.00	1,220,000.00	0.00	187.69%
PARTICIPACIONES Y APORTACIONES	146,996,849.81	47,720,840.87	194,717,690.68	207,229,522.18	207,229,522.18	0.00	106.43%
Participaciones	88,866,990.77	7,536,259.42	96,403,250.19	96,824,243.08	96,824,243.08	0.00	100.44%
FONDO GRAL. DE PARTICIPACIONES	54,191,724.00	6,000,000.00	60,191,724.00	60,138,177.21	60,138,177.21	0.00	99.91%
FONDO DE FOMENTO MUNICIPAL	21,614,595.79	0.00	21,614,595.79	19,604,321.68	19,604,321.68	0.00	90.70%
IEPS	637,227.00	0.00	637,227.00	549,118.81	549,118.81	0.00	86.17%
IMPUESTO SOBRE AUTOMOVILIES NUEVOS	332,002.00	0.00	332,002.00	486,123.35	486,123.35	0.00	146.42%
IMPUESTO TENENCIA O USO VEHICULAR	0.00	631.31	631.31	31,140.26	31,140.26	0.00	4,932.64%
FONDO DE COMPENSACION	5,541,370.98	0.00	5,541,370.98	5,849,550.80	5,849,550.80	0.00	105.56%
FONDO DE FISCALIZACION	3,369,993.00	0.00	3,369,993.00	4,326,045.75	4,326,045.75	0.00	128.37%

MUNICIPIO DE COMPOSTELA
ESTADO DE NAYARIT
ESTADO ANALÍTICO DE INGRESOS PRESUPUESTALES
AL 31/dic/2017 (Cuentas con movimiento)
(Cifras en pesos y centavos)

Fuente de Ingresos	Ley de Ingresos Estimada	+Ampliaciones -Reducciones	(1) Ley de Ingresos Modificada	Ingresos Devengado	(2) Ingresos Recaudados	Devengado por Recaudar	Avance de Recaudación 2 / 1
FONDO COMPENSACION-ISAN	0.00	125,451.72	125,451.72	144,362.73	144,362.73	0.00	115.07%
TENENCIA ESTATAL	0.00	211,838.06	211,838.06	288,581.23	288,581.23	0.00	136.23%
IEPS GASOLINA Y DIESEL	3,180,077.00	0.00	3,180,077.00	4,208,481.93	4,208,481.93	0.00	132.34%
FONDO DE IMPUESTO SOBRE LA RENTA	1.00	1,198,338.33	1,198,339.33	1,198,339.33	1,198,339.33	0.00	100.00%
Aportaciones	58,129,858.04	783,882.77	58,913,740.81	70,614,092.00	70,614,092.00	0.00	119.86%
FAISM	20,526,015.79	783,882.77	21,309,898.56	26,637,373.20	26,637,373.20	0.00	125.00%
FORTAMUN	37,603,842.25	0.00	37,603,842.25	43,976,718.80	43,976,718.80	0.00	116.95%
RAMO 20 DESARROLLO SOCIAL	1.00	21,370,323.64	21,370,324.64	23,665,557.90	23,665,557.90	0.00	110.74%
HABITAT	1.00	0.00	1.00	6,374,809.00	6,374,809.00	0.00	37,480,900.00'
FAIP FONDO DE APOYO DE INFRA Y PRODUC	0.00	11,844,353.00	11,844,353.00	11,844,353.00	11,844,353.00	0.00	100.00%
HABITAT ESTATAL	0.00	0.00	0.00	1,000,000.00	1,000,000.00	0.00	0.00%
AMPLIACIONJ Y MEJORAMIENTO DE LA VIVI	0.00	0.00	0.00	731,774.90	731,774.90	0.00	0.00%
INSTITUTO NACIONAL DEL EMPREDNDEDOR	0.00	2,981,998.80	2,981,998.80	0.00	0.00	0.00	0.00%
COMISION NACIONAL FORESTAL	0.00	164,340.00	164,340.00	291,307.50	291,307.50	0.00	177.26%
EMPRENEDORES COMPOSTELA	0.00	349,888.00	349,888.00	0.00	0.00	0.00	0.00%
OBRA DIRECTA DE GOBIERNO DEL ESTADO	0.00	4,556,920.34	4,556,920.34	2,024,802.00	2,024,802.00	0.00	44.43%
FONDO MINERO	0.00	74,312.00	74,312.00	0.00	0.00	0.00	0.00%
SEDATU	0.00	900,477.50	900,477.50	900,477.50	900,477.50	0.00	100.00%
APOYO AL MIGRANTE	0.00	498,034.00	498,034.00	498,034.00	498,034.00	0.00	100.00%
ZOFEMAT	0.00	18,030,375.04	18,030,375.04	16,116,866.70	16,116,866.70	0.00	89.39%
ZOFEMAT DERECHOS	0.00	16,436,052.04	16,436,052.04	11,117,094.70	11,117,094.70	0.00	67.64%
ZOFEMAT SUBSIDIO	0.00	1,594,323.00	1,594,323.00	4,999,772.00	4,999,772.00	0.00	313.60%
MULTAS FEDERALES NO FISCALES	0.00	0.00	0.00	8,762.50	8,762.50	0.00	0.00%
MULTAS FEDERALES NO FISCALES	0.00	0.00	0.00	8,762.50	8,762.50	0.00	0.00%
Total=>	195,896,059.81	51,227,836.50	247,123,896.31	243,509,988.62	243,509,988.62	0.00	98.54%

L.E. KENIA ELIZETH NUÑEZ DE LEGADO
PRESIDENTA MUNICIPAL

L.C. MARIA DE LOS ANGELES BUSTAMANTE
TESORERA MUNICIPAL

H. XL AYUNTAMIENTO
CONSTITUCIONAL
PRESIDENCIA
MUNICIPAL
COMPOSTELA, NAYARIT

XL AYUNTAMIENTO
CONSTITUCIONAL
TESORERIA
COMPOSTELA, NAYARIT

MUNICIPIO DE COMPOSTELA
ESTADO DE NAYARIT
ESTADO ANALÍTICO DE INGRESOS PRESUPUESTALES
AL 31/dic/2017 (Cuentas con movimiento)
(Cifras en pesos y centavos)

Fuente de Ingresos	Ley de Ingresos +Ampliaciones Estimada -Reducciones	(1) Ley de Ingresos Modificada	Ingresos Devengado	(2) Ingresos Recaudados	Devengado por Recaudar	Avance de Recaudación 2 / 1
--------------------	---	--------------------------------------	-----------------------	----------------------------	------------------------------	-----------------------------------

MUNICIPIO DE COMPOSTELA
ESTADO DE NAYARIT
Gasto por Categoría Programática
1o de Enero AL 31-dic-2017
(Cifras en pesos y centavos)

Concepto	Egresos						SubEjercicio
	Aprobado	Ampliación/ Reducción	Modificado	Devengado	Pagado		
	1	2	3=(1+2)	4	5	6=(3-4)	
Subsidios: Sector Social y Privado o Entidades Federativas y Municipios	0.00	0.00	0.00	0.00	0.00	0.00	0.00
S Sujetos a Reglas de Operación	0.00	0.00	0.00	0.00	0.00	0.00	0.00
U Otros Subsidios	0.00	0.00	0.00	0.00	0.00	0.00	0.00
Desempeño de las Funciones	126,384,057.90	25,295,634.14	151,679,692.04	132,657,542.82	132,792,397.69	19,022,149.22	19,022,149.22
E Prestación de Servicios Públicos	126,384,057.90	25,295,634.14	151,679,692.04	132,657,542.82	132,792,397.69	19,022,149.22	19,022,149.22
B Provisión de Bienes Públicos	0.00	0.00	0.00	0.00	0.00	0.00	0.00
P Planeación, seguimiento y evaluación de políticas públicas	0.00	0.00	0.00	0.00	0.00	0.00	0.00
F Promoción y fomento	0.00	0.00	0.00	0.00	0.00	0.00	0.00
G Regulación y supervisión	0.00	0.00	0.00	0.00	0.00	0.00	0.00
A Funciones de las Fuerzas Armadas (Únicamente Gobierno Federal)	0.00	0.00	0.00	0.00	0.00	0.00	0.00
R Especificos	0.00	0.00	0.00	0.00	0.00	0.00	0.00
K Proyectos de Inversión	0.00	0.00	0.00	0.00	0.00	0.00	0.00
Administrativas y de Apoyo	0.00	0.00	0.00	0.00	0.00	0.00	0.00
M Apoyo al proceso presupuestario y para mejorar la eficiencia institucional	0.00	0.00	0.00	0.00	0.00	0.00	0.00
O Apoyo a la función pública y al mejoramiento de la gestión	0.00	0.00	0.00	0.00	0.00	0.00	0.00
W Operaciones ajenas	0.00	0.00	0.00	0.00	0.00	0.00	0.00
Compromisos	0.00	0.00	0.00	0.00	0.00	0.00	0.00
L Obligaciones de cumplimiento de resolución jurisdiccional	0.00	0.00	0.00	0.00	0.00	0.00	0.00
N Desastres Naturales	0.00	0.00	0.00	0.00	0.00	0.00	0.00
Obligaciones	0.00	0.00	0.00	0.00	0.00	0.00	0.00
J Pensiones y jubilaciones	0.00	0.00	0.00	0.00	0.00	0.00	0.00
T Aportaciones a la seguridad social	0.00	0.00	0.00	0.00	0.00	0.00	0.00
Y Aportaciones a fondos de estabilización	0.00	0.00	0.00	0.00	0.00	0.00	0.00
Z Aportaciones a fondos de inversión y reestructura de pensiones	0.00	0.00	0.00	0.00	0.00	0.00	0.00
Programas de Gasto Federalizado	0.00	0.00	0.00	0.00	0.00	0.00	0.00
I Gasto Federalizado	0.00	0.00	0.00	0.00	0.00	0.00	0.00
Participaciones a Entidades Federativas y Municipios	0.00	0.00	0.00	0.00	0.00	0.00	0.00
C Participaciones a entidades federativas y municipios	0.00	0.00	0.00	0.00	0.00	0.00	0.00
Costo Financiero, Deuda o Apoyos a Deudores y Ahorradores de la Banca	0.00	0.00	0.00	0.00	0.00	0.00	0.00
D Costo financiero, deuda o apoyos a deudores y ahorradores de la banca	0.00	0.00	0.00	0.00	0.00	0.00	0.00
ADEUDOS DE EJERCICIOS FISCALES ANTERIORES	0.00	0.00	0.00	0.00	0.00	0.00	0.00
H Adeudos de ejercicios fiscales anteriores	0.00	0.00	0.00	0.00	0.00	0.00	0.00
TOTAL DEL GASTO	126,384,057.90	25,295,634.14	151,679,692.04	132,657,542.82	132,792,397.69	19,022,149.22	19,022,149.22

Kenia Nuñez
L.E. KENIA ELIZETH NUÑEZ DELGADO
PRESIDENTA MUNICIPAL

H. XL AYUNTAMIENTO
CONSTITUCIONAL
PRESIDENCIA
MUNICIPAL

[Firma]
L.C. MARIA DE LOS ANGELES BUSTAMANTE
TESORERA MUNICIPAL

H. XL AYUNTAMIENTO
CONSTITUCIONAL
TESORERIA
COMPOSTELA, NAYARIT

MUNICIPIO DE COMPOSTELA
ESTADO DE NAYARIT
ESTADO DE ORIGEN Y APLICACION DE RECURSOS
DE 02/ENE AL 31/DIC/17

ORIGEN DE LOS RECURSOS

EXISTENCIA EN EFECTIVO Y EQUIVALENTES AL 1/ene/17	44,741,061.86
IMPUESTOS	20,486,849.64
DERECHOS	11,502,487.57
PRODUCTOS DE TIPO CORRIENTE	674.79
APROVECHAMIENTOS DE TIPO CORRIENTE	3,657,345.97
INGRESOS POR VENTA DE BIENES Y SERVICIOS	1,220,000.00
PARTICIPACIONES Y APORTACIONES	207,229,522.18
OTROS INGRESOS Y BENEFICIOS VARIOS	2,149,329.04
Disminuciones del Activo	275,018,553.90
Incrementos del Pasivo	230,478,359.29
Incrementos del Patrimonio	37,203.97
TOTAL ORIGEN	796,521,388.21

APLICACION DE LOS RECURSOS

SERVICIOS PERSONALES	80,461,750.86
MATERIALES Y SUMINISTROS	19,676,679.89
SERVICIOS GENERALES	20,513,047.03
TRANSFERENCIAS INTERNAS Y ASIGNACIONES AL SEC.PÚ	8,310,863.50
AYUDAS SOCIALES	6,324,889.30
PENSIONES Y JUBILACIONES	3,265,214.97
INTERESES DE LA DEUDA PÚBLICA	1,706,906.65
Incrementos del Activo	341,832,320.78
Disminuciones del Pasivo	244,856,312.30
Disminuciones del Patrimonio	24,451,697.63
EXISTENCIA EN EFECTIVO Y EQUIVALENTES AL 31/dic/17	44,454,713.43
TOTAL APLICACION	795,854,396.34

Kenia Núñez KN

L.E. KENIA ELIZETH NUÑEZ DELGADO
PRESIDENTA MUNICIPAL



AYUNTAMIENTO
CONSTITUCIONAL
PRESIDENCIA
MUNICIPAL
COMPOSTELA, NAYARIT



L.C. MARIA DE LOS ANGELES BUSTAMANTE
TESORERA MUNICIPAL

AYUNTAMIENTO
CONSTITUCIONAL
TESORERIA
COMPOSTELA, NAYARIT

Estado de Actividades	MUNICIPIO DE COMPOSTELA
Del 1 de enero al 31 de diciembre de 2017	2017
INGRESOS Y OTROS BENEFICIOS	
Ingresos de la Gestión	36,867,358
Impuestos	20,486,850
Cuotas y Aportaciones de Seguridad Social	0
Contribuciones de Mejoras	0
Derechos	11,502,488
Productos de Tipo Corriente	675
Aprovechamientos de Tipo Corriente	3,657,346
Ingresos por Venta de Bienes y Servicios	1,220,000
Ingresos no Comprendidos en las Fracciones de la Ley de Ingresos Causados en Ejercicios Fiscales Anteriores Pendientes de Liquidación o Pago	0
Participaciones, Aportaciones, Transferencias, Asignaciones, Subsidios y Otras Ayudas	207,229,522
Participaciones y Aportaciones	207,229,522
Transferencias, Asignaciones, Subsidios y Otras ayudas	0
Otros Ingresos y Beneficios	2,149,329
Ingresos Financieros	0
Incremento por Variación de Inventarios	0
Disminución del Exceso de Estimaciones por Pérdida o Deterioro u Obsolescencia	0
Disminución del Exceso de Provisiones	0
Otros Ingresos y Beneficios Varios	2,149,329
Total de Ingresos y Otros Beneficios	246,246,209
GASTOS Y OTRAS PÉRDIDAS	
Gastos de Funcionamiento	120,651,478
Servicios Personales	80,461,751
Materiales y Suministros	19,676,680
Servicios Generales	20,513,047
Transferencias, Asignaciones, Subsidios y Otras Ayudas	17,900,968
Transferencias Internas y Asignaciones al Sector Público	8,310,864
Transferencias al Resto del Sector Público	0
Subsidios y Subvenciones	0
Ayudas Sociales	6,324,889
Pensiones y Jubilaciones	3,265,215
Transferencias a Fideicomisos, Mandatos y Contratos Análogos	0
Transferencias a la Seguridad Social	0
Donativos	0
Transferencias al Exterior	0
Participaciones y Aportaciones	0
Participaciones	0
Aportaciones	0
Convenios	0
Intereses, Comisiones y Otros Gastos de la Deuda Pública	1,706,907
Intereses de la Deuda Pública	1,706,907
Comisiones de la Deuda Pública	0
Gastos de la Deuda Pública	0
Costo por Coberturas	0
Apoyos Financieros	0
Otros Gastos y Pérdidas Extraordinarias	0
Estimaciones, Depreciaciones, Deterioros, Obsolescencia y Amortizaciones	0
Provisiones	0
Disminución de Inventarios	0
Aumento por Insuficiencia de Estimaciones por Pérdida o Deterioro y Obsolescencia	0
Aumento por Insuficiencia de Provisiones	0
Otros Gastos	0
Inversión Pública	0
Inversión Pública no Capitalizable	0
Total de Gastos y Otras Pérdidas	140,259,352
Resultados del Ejercicio (Ahorro y Desahorro)	105,986,857


Estado de Flujos de Efectivo Al 31 de diciembre de 2017	MUNICIPIO DE COMPOSTELA	
	2017	2016
Flujos de Efectivo de las Actividades de Operación		
Origen	244,104,084	0
Impuestos	20,486,850	0
Cuotas y Aportaciones de Seguridad Social	0	0
Contribuciones de mejoras	0	0
Derechos	11,502,488	0
Productos de Tipo Corriente	675	0
Aprovechamientos de Tipo Corriente	3,664,550	0
Ingresos por Venta de Bienes y Servicios	1,220,000	0
Ingresos no Comprendidos en las Fracciones de la Ley de Ingresos Causados en Ejercicios Fiscales Anteriores Pendientes de Liquidación o Pago	0	0
Participaciones y Aportaciones	207,229,522	0
Transferencias, Asignaciones y Subsidios y Otras ayudas	0	0
Otros Origenes de Operación	0	0
Aplicación	169,401,869	0
Servicios Personales	80,461,751	0
Materiales y Suministros	19,676,680	0
Servicios Generales	20,513,047	0
Transferencias Internas y Asignaciones al Sector Público	8,310,864	0
Transferencias al resto del Sector Público	0	0
Subsidios y Subvenciones	0	0
Ayudas Sociales	6,324,889	0
Pensiones y Jubilaciones	3,265,215	0
Transferencias a Fideicomisos, Mandatos y Contratos Análogos	0	0
Transferencias a la Seguridad Social	0	0
Donativos	0	0
Transferencias al Exterior	0	0
Participaciones	0	0
Aportaciones	0	0
Convenios	0	0
Otras Aplicaciones de Operación	30,849,424	0
Flujos Netos de Efectivo por Actividades de Operación	74,702,215	0
Flujos de Efectivo de las Actividades de Inversión		
Origen	0	0
Bienes Inmuebles, Infraestructura y Construcciones en Proceso	0	0
Bienes Muebles	0	0
Otros Origenes de Inversión	0	0
Aplicación	64,197,115	0
Bienes Inmuebles, Infraestructura y Construcciones en Proceso	62,497,153	0
Bienes Muebles	1,699,962	0
Otras Aplicaciones de Inversión	0	0
Flujos Netos de Efectivo por Actividades de Inversión	-64,197,115	0
Flujo de Efectivo de las Actividades de Financiamiento		
Origen	0	0
Endeudamiento Neto	0	0
Interno	0	0
Externo	0	0
Otros Origenes de Financiamiento	0	0
Aplicación	10,791,448	0
Servicios de la Deuda	10,791,448	0
Interno	10,791,448	0
Externo	0	0
Otras Aplicaciones de Financiamiento	0	0
Flujos netos de Efectivo por Actividades de Financiamiento	-10,791,448	0
Incremento/Disminución Neta en el Efectivo y Equivalentes al Efectivo	-286,348	0
Efectivo y Equivalentes al Efectivo al inicio del Ejercicio	44,741,062	0
Efectivo y Equivalentes al Efectivo al final del Ejercicio	44,454,713	0



SISTEMA DE AGUA POTABLE

Y ALCANTARILLADO DE COMPOSTELA, NAYARIT

CALLE HIDALGO # 235 SUR, CENTRO, TEL: 327 277 09 77



OFICIO NO. SAP/037/2018

ASUNTO: Envío Información

Compostela Nayarit, 14 de Abril del 2018.

**C.P. EMMANUEL BRISEÑO LOPEZ
CONTRALOR MUNICIPAL DEL H. XL AYUNTAMIENTO
DE COMPOSTELA, NAYARIT
P R E S E N T E**

Por medio del presente me dirijo a usted de la manera más atenta para Hacer entrega de la Cuenta Pública del Ejercicio 2017 del Sistema de Agua Potable y Alcantarillado de Compostela Nayarit.

Sin más por el momento me despido de usted enviándole un cordial saludo y reiterándole que estamos a sus apreciables órdenes.

EMMANUEL BRISEÑO LOPEZ
CONTRALOR MUNICIPAL DEL H. XL AYUNTAMIENTO
DE COMPOSTELA, NAYARIT

**ATENTAMENTE
DIRECTOR GENERAL DE SIAPA COMPOSTELA**

Respetado señor Contralor,
En atención a su solicitud de entrega de la Cuenta Pública del Ejercicio 2017 del Sistema de Agua Potable y Alcantarillado de Compostela Nayarit, se le entrega el presente documento.

C. GUSTAVO RODRIGUEZ CARRILLO.



**SISTEMA DE AGUA
POTABLE Y
ALCANTARILLADO
COMPOSTELA, NAYARIT.**



C.c.p.- Archivo.
J.A.G.T.

DIRECTOR GENERAL DE SIAPA

Cuenta Pública 2017
Estado de Situación Financiera
Al 31 de diciembre de 2017 y 2016
(Pesos)

Ente Público:

SISTEMA DE AGUA POTABLE Y ALCANTARILLADO DE COMPOSTELA

CONCEPTO	2017	2016	CONCEPTO	2017	2016
ACTIVO			PASIVO		
<i>Activo Circulante</i>			<i>Pasivo Circulante</i>		
Efectivo y Equivalentes	333,440	1,186	Cuentas por Pagar a Corto Plazo	4,319,513	3,064,568
Derechos a Recibir Efectivo o Equivalentes	1,678,159	983,659	Documentos por Pagar a Corto Plazo	0	0
Derechos a Recibir Bienes o Servicios	41,937	-52,892	Porción a Corto Plazo de la Deuda Pública a Largo Plazo	0	0
Inventarios	0	0	Títulos y Valores a Corto Plazo	0	0
Almacenes	0	0	Pasivos Diferidos a Corto Plazo	0	0
Estimación por Pérdida o Deterioro de Activos Circulantes	0	0	Fondos y Bienes de Terceros en Garantía y/o Administración a Corto Plazo	0	0
Otros Activos Circulantes	0	0	Provisiones a Corto Plazo	0	0
			Otros Pasivos a Corto Plazo	0	0
Total de Activos Circulantes	2,053,536	931,952	Total de Pasivos Circulantes	4,319,513	3,064,568
<i>Activo No Circulante</i>			<i>Pasivo No Circulante</i>		
Inversiones Financieras a Largo Plazo	0	0	Cuentas por Pagar a Largo Plazo	0	0
Derechos a Recibir Efectivo o Equivalentes a Largo Plazo	0	0	Documentos por Pagar a Largo Plazo	0	0
Bienes Inmuebles, Infraestructura y Construcciones en Proceso	123,725	123,725	Deuda Pública a Largo Plazo	0	0
Bienes Muebles	383,077	338,904	Pasivos Diferidos a Largo Plazo	0	0
Activos Intangibles	0	0	Fondos y Bienes de Terceros en Garantía y/o en Administración a Largo Plazo	0	0
Depreciación, Deterioro y Amortización Acumulada de Bienes	0	0	Provisiones a Largo Plazo	0	0
Activos Diferidos	0	0			
Estimación por Pérdida o Deterioro de Activos no Circulantes	0	0	Total de Pasivos No Circulantes	0	0
Otros Activos no Circulantes	0	0			
Total de Activos No Circulantes	506,802	462,630	Total del Pasivo	4,319,513	3,064,568
Total del Activo	2,560,338	1,394,582	HACIENDA PÚBLICA/ PATRIMONIO		
			<i>Hacienda Pública/Patrimonio Contribuido</i>		
			Aportaciones	0	0
			Donaciones de Capital	0	0
			Actualización de la Hacienda Pública / Patrimonio	0	0
			<i>Hacienda Pública/Patrimonio Generado</i>	-1,759,174	-1,669,987
			Resultados del Ejercicio (Ahorro / Desahorro)	-89,188	564,304
			Resultados de Ejercicios Anteriores	-1,669,987	-2,234,291
			Revalúos	0	0
			Reservas	0	0
			Rectificaciones de Resultados de Ejercicios Anteriores	0	0
			<i>Exceso o Insuficiencia en la Actualización de la Hacienda Pública/Patrimonio</i>	0	0
			Resultado por Posición Monetaria	0	0
			Resultado por Tenencia de Activos no Monetarios	0	0
			Total Hacienda Pública/ Patrimonio	-1,759,174	-1,669,987
			Total del Pasivo y Hacienda Pública / Patrimonio	2,560,338	1,394,582

Bajo protesta de decir verdad declaramos que los Estados Financieros y sus Notas son razonablemente correctos y responsabilidad del emisor

GUSTAVO RODRIGUEZ CARILLO DIRECTOR

Nombre de quien autoriza
Cargo de quien autoriza

JOSÉ ANTONIO GONZÁLEZ TORRES SECRETARIO

Nombre de quien elabora
Cargo de quien elabora

Cuenta Pública 2017
Estado de Variación en la Hacienda Pública
Del 1 de enero al 31 de diciembre de 2017 y 2016
(pesos)

Ente Público: _____

SISTEMA DE AGUA POTABLE Y ALCANTARILLADO DE COMPOSTELA

Concepto	Hacienda Pública/Patrimonio Contribuido	Hacienda Pública/Patrimonio Generado de Ejercicios Anteriores	Hacienda Pública/Patrimonio Generado del Ejercicio	Ajustes por Cambios de Valor	TOTAL
Rectificaciones de Resultados de Ejercicios Anteriores	0	0	0	0	0
Patrimonio Neto Inicial Ajustado del Ejercicio	0	0	0	0	0
Aportaciones	0	0	0	0	0
Donaciones de Capital	0	0	0	0	0
Actualización de la Hacienda Pública/Patrimonio	0	0	0	0	0
Variaciones de la Hacienda Pública/Patrimonio Neto del Ejercicio	0	-2,234,291	564,304	0	-1,669,987
Resultados del Ejercicio (Ahorro/Desahorro)	0	0	564,304	0	564,304
Resultados de Ejercicios Anteriores	0	-2,234,291	0	0	-2,234,291
Revalúos	0	0	0	0	0
Reservas	0	0	0	0	0
Hacienda Pública/Patrimonio Neto Final del Ejercicio 2016	0	-2,234,291	564,304	0	-1,669,987
Cambios en la Hacienda Pública/Patrimonio Neto del Ejercicio 2017	0	0	0	0	0
Aportaciones	0	0	0	0	0
Donaciones de Capital	0	0	0	0	0
Actualización de la Hacienda Pública/Patrimonio	0	0	0	0	0
Variaciones de la Hacienda Pública/Patrimonio Neto del Ejercicio 2017	0	564,304	-653,492	0	-89,188
Resultados del Ejercicio (Ahorro/Desahorro)	0	0	-653,492	0	-653,492
Resultados de Ejercicios Anteriores	0	564,304	0	0	564,304
Revalúos	0	0	0	0	0
Reservas	0	0	0	0	0
Saldo Neto en la Hacienda Pública / Patrimonio 2017	0	-1,669,987	-89,188	0	-1,759,174

Bajo protesta de decir verdad declaramos que los Estados Financieros y sus Notas son razonablemente correctos y responsabilidad del emisor

GUSTAVO RODRIGUEZ CARULLO DIRECTOR

Nombre de quien autoriza
Cargo de quien autoriza

JOSE ANTONIO GARCIA JUAN

Nombre de quien elabora
Cargo de quien elabora

CG-11002

Cuenta Pública 2017
Estado de Cambios en la Situación Financiera
Del 1 de enero al 31 de diciembre de 2017 y 2016
(Pesos)

Ente Público:

SISTEMA DE AGUA POTABLE Y ALCANTARILLADO DE COMPOSTELA

Concepto	Origen	Aplicación	Concepto	Origen	Aplicación
ACTIVO	0	1,165,756	PASIVO	1,254,944	0
Activo Circulante	0	1,121,584	Pasivo Circulante	1,254,944	0
Efectivo y Equivalentes	0	332,255	Cuentas por Pagar a Corto Plazo	1,254,944	0
Derechos a Recibir Efectivo o Equivalentes	0	694,500	Documentos por Pagar a Corto Plazo	0	0
Derechos a Recibir Bienes o Servicios	0	94,829	Porción a Corto Plazo de la Deuda Pública a Largo Plazo	0	0
Inventarios	0	0	Títulos y Valores a Corto Plazo	0	0
Almacenes	0	0	Pasivos Diferidos a Corto Plazo	0	0
Estimación por Pérdida o Deterioro de Activos Circulantes	0	0	Fondos y Bienes de Terceros en Garantía y/o Administración a Corto Plazo	0	0
Otros Activos Circulantes	0	0	Provisiones a Corto Plazo	0	0
			Otros Pasivos a Corto Plazo	0	0
Activo No Circulante	0	44,172	Pasivo No Circulante	0	0
Inversiones Financieras a Largo Plazo	0	0	Cuentas por Pagar a Largo Plazo	0	0
Derechos a Recibir Efectivo o Equivalentes a Largo Plazo	0	0	Documentos por Pagar a Largo Plazo	0	0
Bienes Inmuebles; Infraestructura y Construcciones en Proceso	0	0	Deuda Pública a Largo Plazo	0	0
Bienes Muebles	0	44,172	Pasivos Diferidos a Largo Plazo	0	0
Activos Intangibles	0	0	Fondos y Bienes de Terceros en Garantía y/o Administración a Largo Plazo	0	0
Depreciación, Deterioro y Amortización Acumulada de Bienes	0	0	Provisiones a Largo Plazo	0	0
Activos Diferidos	0	0			
Estimación por Pérdida o Deterioro de Activos no Circulantes	0	0	HACIENDA PÚBLICA/PATRIMONIO	564,304	653,492
Otros Activos no Circulantes	0	0			
			Hacienda Pública/Patrimonio Contribuido	0	0
			Aportaciones	0	0
			Donaciones de Capital	0	0
			Actualización de la Hacienda Pública / Patrimonio	0	0
			Hacienda Pública/Patrimonio Generado	564,304	653,492
			Resultados del Ejercicio (Ahorro / Desahorro)	0	653,492
			Resultados de Ejercicios Anteriores	564,304	0
			Revalúos	0	0
			Reservas	0	0
			Rectificaciones de Resultados de Ejercicios Anteriores	0	0
			Exceso o Insuficiencia en la Actualización de la Hacienda Pública/Patrimonio	0	0
			Resultado por Posición Monetaria	0	0
			Resultado por Tenencia de Activos no Monetarios	0	0

Bajo protesta de decir verdad declaramos que los Estados Financieros y sus Notas son razonablemente correctos y responsabilidad del emisor

GUSTAVO RODRIGUEZ CARRILLO DIRECTOR

Nombre de quien autoriza
Cargo de quien autoriza

JOSE ANTONIO GONZALEZ TORRES CONTADOR

Nombre de quien elabora
Cargo de quien elabora

Cuenta Pública 2017
 Estado Analítico de la Deuda y Otros Pasivos
 Del 1 de enero al 31 de diciembre de 2017
 (Pesos)
 Poder Ejecutivo

Ente Público:

Denominación de las Deudas	Moneda de Contratación	Institución o País Acreedor	Saldo Inicial del Periodo	Saldo Final del Periodo
DEUDA PÚBLICA				
Corto Plazo				
Deuda Interna				
Instituciones de Crédito			0	0
Títulos y Valores			0	0
Arrendamientos Financieros			0	0
Deuda Externa				
Organismos Financieros Internacionales			0	0
Deuda Bilateral			0	0
Títulos y Valores			0	0
Arrendamientos Financieros			0	0
Subtotal a Corto Plazo			0	0
Largo Plazo				
Deuda Interna				
Instituciones de Crédito			0	0
Títulos y Valores			0	0
Arrendamientos Financieros			0	0
Deuda Externa				
Organismos Financieros Internacionales			0	0
Deuda Bilateral			0	0
Títulos y Valores			0	0
Arrendamientos Financieros			0	0
Subtotal a Largo Plazo			0	0
Otros Pasivos	Pesos	México	3,064,568	4,319,513
Total de Deuda y Otros Pasivos			3,064,568	4,319,513

Bajo protesta de decir verdad declaramos que los Estados Financieros y sus Notas son razonablemente correctos y responsabilidad del emisor

GUSTAVO RODRIGUEZ CARRILLO DIRECTOR

Nombre de quien autoriza
 Cargo de quien autoriza

JAIR ANTONIO GONZALEZ TORRES CONTADOR

Nombre de quien elabora
 Cargo de quien elabora

Cuenta Pública 2017
Estado Analítico del Activo
Del 1 de enero al 31 de diciembre de 2017
(Pesos)

Ente Público: SISTEMA DE AGUA POTABLE Y ALCANTARILLADO DE COMPOSTELA

Concepto	Saldo Inicial 1	Cargos del Periodo 2	Abonos del Periodo 3	Saldo Final 4=(1+2-3)	Variación del Periodo 5=(4-1)
ACTIVO					
Activo Circulante	931,952	28,286,733	27,165,149	2,053,536	1,121,584
Efectivo y Equivalentes	1,186	12,016,337	11,684,083	333,440	332,255
Derechos a Recibir Efectivo o Equivalentes	983,659	16,151,566	15,457,066	1,678,159	694,500
Derechos a Recibir Bienes o Servicios	-52,892	118,829	24,000	41,937	94,829
Inventarios	0	0	0	0	0
Almacenes	0	0	0	0	0
Estimación por Pérdida o Deterioro de Activos Circulantes	0	0	0	0	0
Otros Activos Circulantes	0	0	0	0	0
Activo No Circulante	462,630	44,172	0	506,802	44,172
Inversiones Financieras a Largo Plazo	0	0	0	0	0
Derechos a Recibir Efectivo o Equivalentes a Largo Plazo	0	0	0	0	0
Bienes Inmuebles, Infraestructura y Construcciones en Proceso	123,725	0	0	123,725	0
Bienes Muebles	338,904	44,172	0	383,077	44,172
Activos Intangibles	0	0	0	0	0
Depreciación, Deterioro y Amortización Acumulada de Bienes	0	0	0	0	0
Activos Diferidos	0	0	0	0	0
Estimación por Pérdida o Deterioro de Activos no Circulantes	0	0	0	0	0
Otros Activos no Circulantes	0	0	0	0	0
TOTAL DEL ACTIVO	1,394,582	28,330,905	27,165,149	2,560,338	1,165,756

Bajo protesta de decir verdad declaramos que los Estados Financieros y sus Notas son razonablemente correctos y responsabilidad del emisor

GUSTAVO RODRIGUEZ CARRILLO DIRECTOR

Nombre de quien autoriza
Cargo de quien autoriza

JOSÉ ANTONIO GONZÁLEZ TORRES CONTADOR

Nombre de quien elabora
Cargo de quien elabora

Cuenta Pública 2017
Estado de Actividades
Del 1 de enero al 31 de diciembre de 2017 y 2016
(Pesos)

Ente Público:

SISTEMA DE AGUA POTABLE Y ALCANTARILLADO DE COMPOSTELA

INGRESOS Y OTROS BENEFICIOS			GASTOS Y OTRAS PÉRDIDAS		
Ingresos de la Gestión	8,436,325	0	Gastos de Funcionamiento	9,473,524	0
Impuestos	0	0	Servicios Personales	6,337,617	0
Cuotas y Aportaciones de Seguridad Social	0	0	Materiales y Suministros	1,052,220	0
Contribuciones de Mejoras	0	0	Servicios Generales	2,083,688	0
Derechos	8,435,995	0	Transferencia, Asignaciones, Subsidios y Otras Ayudas	3,626,899	0
Productos de Tipo Corriente	0	0	Transferencias Internas y Asignaciones al Sector Público	0	0
Aprovechamientos de Tipo Corriente	330	0	Transferencias al Resto del Sector Público	0	0
Ingresos por Venta de Bienes y Servicios	0	0	Subsidios y Subvenciones	0	0
Ingresos no Comprendidos en las Fracciones de la Ley de Ingresos Causados en Ejercicios Fiscales Anteriores Pendientes de Liquidación o Pago	0	0	Ayudas Sociales	1,990,083	0
Participaciones, Aportaciones, Transferencias, Asignaciones, Subsidios y Otras Ayudas	4,574,910	0	Pensiones y Jubilaciones	1,636,815	0
Participaciones y Aportaciones	0	0	Transferencias a Fideicomisos, Mandatos y Contratos Análogos	0	0
Transferencia, Asignaciones, Subsidios y Otras ayudas	4,574,910	0	Transferencias a la Seguridad Social	0	0
Otros Ingresos y Beneficios	0	0	Donativos	0	0
Ingresos Financieros	0	0	Transferencias al Exterior	0	0
Incremento por Variación de Inventarios	0	0	Participaciones y Aportaciones	0	0
Disminución del Exceso de Estimaciones por Pérdida o Deterioro u Obsolescencia	0	0	Participaciones	0	0
Disminución del Exceso de Provisiones	0	0	Aportaciones	0	0
Otros Ingresos y Beneficios Varios	0	0	Convenios	0	0
Total de Ingresos y Otros Beneficios	13,011,235	0	Intereses, Comisiones y Otros Gastos de la Deuda Pública	0	0
			Intereses de la Deuda Pública	0	0
			Comisiones de la Deuda Pública	0	0
			Gastos de la Deuda Pública	0	0
			Costo por Coberturas	0	0
			Apoyos Financieros	0	0
			Otros Gastos y Pérdidas Extraordinarias	0	0
			Estimaciones, Depreciaciones, Deterioros, Obsolescencia y Amortizaciones	0	0
			Provisiones	0	0
			Disminución de Inventarios	0	0
			Aumento por Insuficiencia de Estimaciones por Pérdida o Deterioro y Obsolescencia	0	0
			Aumento por Insuficiencia de Provisiones	0	0
			Otros Gastos	0	0
			Inversión Pública	0	0
			Inversión Pública no Capitalizable	0	0
			Total de Gastos y Otras Pérdidas	13,100,423	0
			Resultados del Ejercicio (Ahorro/Desahorro)	-89,188	0

Bajo protesta de decir verdad declaramos que los Estados Financieros y sus Notas son razonablemente correctos y responsabilidad del emisor

GUSTAVO RODRIGUEZ CARRILLO DIRECTOR

Nombre de quien autoriza
Cargo de quien autoriza

JOSE ANTONIO GONZALEZ TORRES CONTADOR

Nombre de quien elabora
Cargo de quien elabora

Cuenta Pública 2017
Estado de Flujos de Efectivo
Del 1 de enero al 31 de diciembre de 2017 y 2016
(Pesos)

Ente Público:

SISTEMA DE AGUA POTABLE Y ALCANTARILLADO DE COMPOSTELA

Concepto	2017	2016	2015	2014	2013
Flujos de Efectivo de las Actividades de Operación					
Origen					
Impuestos	13,775,898	0	0	0	0
Cuotas y Aportaciones de Seguridad Social	0	0	0	0	0
Contribuciones de mejoras	0	0	0	0	0
Derechos	9,187,708	0	0	0	0
Productos de Tipo Corriente	0	0	0	0	0
Aprovechamientos de Tipo Corriente	330	0	0	0	0
Ingresos por Venta de Bienes y Servicios	0	0	0	0	0
Ingresos no Comprendidos en las Fracciones de la Ley de Ingresos Causados en Ejercicios	0	0	0	0	0
Fiscales Anteriores Pendientes de Liquidación o Pago	0	0	0	0	0
Participaciones y Aportaciones	0	0	0	0	0
Transferencias, Asignaciones y Subsidios y Otras Ayudas	4,574,910	0	0	0	0
Otros Orígenes de Operación	12,949	0	0	0	0
Aplicación					
Servicios Personales	13,399,470	0	0	0	0
Materiales y Suministros	6,515,835	0	0	0	0
Servicios Generales	1,060,220	0	0	0	0
Transferencias Internas y Asignaciones al Sector Público	2,196,516	0	0	0	0
Transferencias al resto del Sector Público	0	0	0	0	0
Subsidios y Subvenciones	0	0	0	0	0
Ayudas Sociales	1,990,083	0	0	0	0
Pensiones y Jubilaciones	1,636,815	0	0	0	0
Transferencias a Fideicomisos, Mandatos y Contratos Análogos	0	0	0	0	0
Transferencias a la Seguridad Social	0	0	0	0	0
Donativos	0	0	0	0	0
Transferencias al Exterior	0	0	0	0	0
Participaciones	0	0	0	0	0
Aportaciones	0	0	0	0	0
Convenios	0	0	0	0	0
Otras Aplicaciones de Operación	0	0	0	0	0
Flujos Netos de Efectivo por Actividades de Operación	376,427	0	0	0	0
Flujos de Efectivo de las Actividades de Inversión					
Origen					
Bienes Inmuebles, Infraestructura y Construcciones en Proceso	0	0	0	0	0
Bienes Muebles	0	0	0	0	0
Otros Orígenes de Inversión	0	0	0	0	0
Aplicación					
Bienes Inmuebles, Infraestructura y Construcciones en Proceso	44,172	0	0	0	0
Bienes Muebles	0	0	0	0	0
Otras Aplicaciones de Inversión	44,172	0	0	0	0
Flujos Netos de Efectivo por Actividades de Inversión	-44,172	0	0	0	0
Flujo de Efectivo de las Actividades de Financiamiento					
Origen					
Endeudamiento Neto	0	0	0	0	0
Interno	0	0	0	0	0
Externo	0	0	0	0	0
Otros Orígenes de Financiamiento	0	0	0	0	0
Aplicación					
Servicios de la Deuda	0	0	0	0	0
Interno	0	0	0	0	0
Externo	0	0	0	0	0
Otras Aplicaciones de Financiamiento	0	0	0	0	0
Flujos netos de Efectivo por Actividades de Financiamiento	0	0	0	0	0
Incremento/Disminución Neta en el Efectivo y Equivalentes al Efectivo	332,255	0	0	0	0
Efectivo y Equivalentes al Efectivo al inicio del Ejercicio	1,186	0	0	0	0
Efectivo y Equivalentes al Efectivo al final del Ejercicio	333,440	0	0	0	0

Bajo protesta de decir verdad declaramos que los Estados Financieros y sus Notas son razonablemente correctos y responsabilidad del emisor

GUSTAVO RODRIGUEZ CARULLO DIRECTOR

Nombre de quien autoriza
Cargo de quien autoriza

JOSE ANTONIO GARCIA ZUAGA CONTADOR

Nombre de quien elabora
Cargo de quien elabora



ASUNTO: Se remite informe anuales de la
Cuenta pública.

Compostela, Nayarit; 27 de abril de 2018

C.P. EMMANUEL BRISEÑO LOPEZ
CONTRALOR MUNICIPAL DE
COMPOSTELA, NAYARIT.
PRESENTE

AT'N: C.P. María de los Ángeles Bustamante Jiménez
Tesorero Municipal

Por medio del presente me permito enviarle un cordial saludo y a la vez remitirle el informe de la cuenta pública del Sistema Municipal para el Desarrollo Integral de la Familia de Compostela, Nayarit; correspondiente al **AÑO 2017**, antes de haber efectuado el cierre del sistema con el propósito de que se envíe de manera consolidada a Auditoría Superior del Estado de Nayarit, para fines legales a que haya lugar.

Así mismo informarles que no contamos con ningún otro subsidio solamente el del Ayuntamiento.

Sin otro particular, quedo de Usted.



ATENTAMENTE

LIC. WENDY ANAHI SALCEDO SOLIS

DIRECTORA DE SISTEMA MUNICIPAL DIF COMPOSTELA




COMPOSTELA
H. XL AYUNTAMIENTO
CONSTITUCIONAL DE
COMPOSTELA, NAYARIT.

Cuenta Pública 2017
Estado de Situación Financiera
Al 31 de diciembre de 2017 y 2016
(Pesos)
MUNICIPIO DE COMPOSTELA

Ente Público: _____

CONCEPTO	Año		CONCEPTO	Año	
	2017	2016		2017	2016
ACTIVO			PASIVO		
<i>Activo Circulante</i>			<i>Pasivo Circulante</i>		
Efectivo y Equivalentes	26,811	65,669	Cuentas por Pagar a Corto Plazo	18,986	57,844
Derechos a Recibir Efectivo o Equivalentes	0	0	Documentos por Pagar a Corto Plazo	0	0
Derechos a Recibir Bienes o Servicios	0	0	Porción a Corto Plazo de la Deuda Pública a Largo Plazo	0	0
Inventarios	0	0	Títulos y Valores a Corto Plazo	0	0
Almacenes	0	0	Pasivos Diferidos a Corto Plazo	0	0
Estimación por Pérdida o Deterioro de Activos Circulantes	0	0	Fondos y Bienes de Terceros en Garantía y/o Administración a Corto Plazo	0	0
Otros Activos Circulantes	0	0	Provisiones a Corto Plazo	0	0
			Otros Pasivos a Corto Plazo	0	0
Total de Activos Circulantes	26,811	65,669	Total de Pasivos Circulantes	18,986	57,844
<i>Activo No Circulante</i>			<i>Pasivo No Circulante</i>		
Inversiones Financieras a Largo Plazo	0	0	Cuentas por Pagar a Largo Plazo	0	0
Derechos a Recibir Efectivo o Equivalentes a Largo Plazo	0	0	Documentos por Pagar a Largo Plazo	0	0
Bienes Inmuebles, Infraestructura y Construcciones en Proceso	0	0	Deuda Pública a Largo Plazo	0	0
Bienes Muebles	0	0	Pasivos Diferidos a Largo Plazo	0	0
Activos Intangibles	0	0	Fondos y Bienes de Terceros en Garantía y/o en Administración a Largo Plazo	0	0
Depreciación, Deterioro y Amortización Acumulada de Bienes	0	0	Provisiones a Largo Plazo	0	0
Activos Diferidos	0	0			
Estimación por Pérdida o Deterioro de Activos no Circulantes	0	0	Total de Pasivos No Circulantes	0	0
Otros Activos no Circulantes	0	0	Total del Pasivo	18,986	57,844
Total de Activos No Circulantes	0	0	HACIENDA PÚBLICA/ PATRIMONIO		
Total del Activo	26,811	65,669	<i>Hacienda Pública/Patrimonio Contribuido</i>	0	0
			Aportaciones	0	0
			Donaciones de Capital	0	0
			Actualización de la Hacienda Pública / Patrimonio	0	0
			<i>Hacienda Pública/Patrimonio Generado</i>	7,825	7,825
			Resultados del Ejercicio (Ahorro / Desahorro)	0	31,918
			Resultados de Ejercicios Anteriores	7,825	-24,093
			Revalúos	0	0
			Reservas	0	0
			Rectificaciones de Resultados de Ejercicios Anteriores	0	0
			Exceso o Insuficiencia en la Actualización de la Hacienda Pública/Patrimonio	0	0
			Resultado por Posición Monetaria	0	0
			Resultado por Tenencia de Activos no Monetarios	0	0
			Total Hacienda Pública/ Patrimonio	7,825	7,825
			Total del Pasivo y Hacienda Pública / Patrimonio	26,811	65,669

Bajo protesta de decir verdad declaramos que los Estados Financieros y sus Notas son razonablemente correctos y responsabilidad del emisor


LIC. WENDY ANAHI SALCEDO SOLIS
DIRECTORA DE SMDIF.COMPOSTELA


C.A. ELIDA AGUIRRE MONROY
ADMINISTRADORA

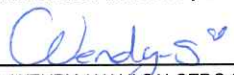
DIF
COMPOSTELA
H. XL AYUNTAMIENTO
CONSTITUCIONAL DE
COMPOSTELA, NAYARIT.

Cuenta Pública 2017
Estado de Variación en la Hacienda Pública
Del 1 de enero al 31 de diciembre de 2017 y 2016
(pesos)

Ente Público: MUNICIPIO DE COMPOSTELA

Concepto	Hacienda Pública/Patrimonio Contribuido	Hacienda Pública/Patrimonio Generado de Ejercicios Anteriores	Hacienda Pública/Patrimonio Generado del Ejercicio	Ajustes por Cambios de Valor	TOTAL
Rectificaciones de Resultados de Ejercicios Anteriores	0	0	0	0	0
Patrimonio Neto Inicial Ajustado del Ejercicio	0	0	0	0	0
Aportaciones	0	0	0	0	0
Donaciones de Capital	0	0	0	0	0
Actualización de la Hacienda Pública/Patrimonio	0	0	0	0	0
Variaciones de la Hacienda Pública/Patrimonio Neto del Ejercicio	0	0	31,918	0	31,918
Resultados del Ejercicio (Ahorro/Desahorro)	0	0	31,918	0	31,918
Resultados de Ejercicios Anteriores	0	0	0	0	0
Revalúos	0	0	0	0	0
Reservas	0	0	0	0	0
Hacienda Pública/Patrimonio Neto Final del Ejercicio 2016	0	0	31,918	0	31,918
Cambios en la Hacienda Pública/Patrimonio Neto del Ejercicio 2017	0	0	0	0	0
Aportaciones	0	0	0	0	0
Donaciones de Capital	0	0	0	0	0
Actualización de la Hacienda Pública/Patrimonio	0	0	0	0	0
Variaciones de la Hacienda Pública/Patrimonio Neto del Ejercicio 2017	0	7,825	-31,918	0	-24,093
Resultados del Ejercicio (Ahorro/Desahorro)	0	0	-31,918	0	-31,918
Resultados de Ejercicios Anteriores	0	7,825	0	0	7,825
Revalúos	0	0	0	0	0
Reservas	0	0	0	0	0
Saldo Neto en la Hacienda Pública / Patrimonio 2017	0	7,825	0	0	7,825

Bajo protesta de decir verdad declaramos que los Estados Financieros y sus Notas son razonablemente correctos y responsabilidad del emisor


LIC. WENDY ANAHÍ-SALCEDO SOLIS
DIRECTORA DE SMDIF COMPOSTELA


COMPOSTELA
H. XL AYUNTAMIENTO
CONSTITUCIONAL DE
COMPOSTELA, NAYARIT.


C.A. ELIDA AGUIRRE MONROY
ADMINISTRADORA

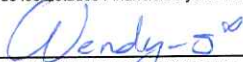
Cuenta Pública 2017
Estado de Cambios en la Situación Financiera
Del 1 de enero al 31 de diciembre de 2017 y 2016
(Pesos)

MUNICIPIO DE COMPOSTELA

Ente Público: _____

Concepto	Origen	Aplicación	Concepto	Origen	Aplicación
ACTIVO	38,857	0	PASIVO	0	38,857
Activo Circulante	38,857	0	Pasivo Circulante	0	38,857
Efectivo y Equivalentes	38,857	0	Cuentas por Pagar a Corto Plazo	0	38,857
Derechos a Recibir Efectivo o Equivalentes	0	0	Documentos por Pagar a Corto Plazo	0	0
Derechos a Recibir Bienes o Servicios	0	0	Porción a Corto Plazo de la Deuda Pública a Largo Plazo	0	0
Inventarios	0	0	Titulos y Valores a Corto Plazo	0	0
Almacenes	0	0	Pasivos Diferidos a Corto Plazo	0	0
Estimación por Pérdida o Deterioro de Activos Circulantes	0	0	Fondos y Bienes de Terceros en Garantía y/o Administración a Corto Plazo	0	0
Otros Activos Circulantes	0	0	Provisiones a Corto Plazo	0	0
			Otros Pasivos a Corto Plazo	0	0
Activo No Circulante	0	0	Pasivo No Circulante	0	0
Inversiones Financieras a Largo Plazo	0	0	Cuentas por Pagar a Largo Plazo	0	0
Derechos a Recibir Efectivo o Equivalentes a Largo Plazo	0	0	Documentos por Pagar a Largo Plazo	0	0
Bienes Inmuebles, Infraestructura y Construcciones en Proceso	0	0	Deuda Pública a Largo Plazo	0	0
Bienes Muebles	0	0	Pasivos Diferidos a Largo Plazo	0	0
Activos Intangibles	0	0	Fondos y Bienes de Terceros en Garantía y/o en Administración a Largo Plazo	0	0
Depreciación, Deterioro y Amortización Acumulada de Bienes	0	0	Provisiones a Largo Plazo	0	0
Activos Diferidos	0	0			
Estimación por Pérdida o Deterioro de Activos no Circulantes	0	0	HACIENDA PÚBLICA/ PATRIMONIO	31,918	31,918
Otros Activos no Circulantes	0	0			
			Hacienda Pública/Patrimonio Contribuido	0	0
			Aportaciones	0	0
			Donaciones de Capital	0	0
			Actualización de la Hacienda Pública / Patrimonio	0	0
			Hacienda Pública/Patrimonio Generado	31,918	31,918
			Resultados del Ejercicio (Ahorro / Desahorro)	0	31,918
			Resultados de Ejercicios Anteriores	31,918	0
			Revalúos	0	0
			Reservas	0	0
			Rectificaciones de Resultados de Ejercicios Anteriores	0	0
			Exceso o Insuficiencia en la Actualización de la Hacienda Pública/Patrimonio	0	0
			Resultado por Posición Monetaria	0	0
			Resultado por Tenencia de Activos no Monetarios	0	0

Bajo protesta de decir verdad declaramos que los Estados Financieros y sus Notas son razonablemente correctos y responsabilidad del emisor


LIC. WENDY ANAHI SALGADO SOLIS
DIRECTORA DE SMDIF COMPOSTELA


COMPOSTELA
H. XL AYUNTAMIENTO
CONSTITUCIONAL DE
COMPOSTELA, NAYARIT.


C.A. ELIDA AGUIRRE MONROY
ADMINISTRADORA

Cuenta Pública 2017
MUNICIPIO DE COMPOSTELA
Endeudamiento Neto
Del 1 de enero al 31 de diciembre de 2017

Identificación de Crédito o Instrumento	Contratación/Colocación	Amortización	Endeudamiento Neto
	A	B	C = A - B
Creditos Bancarios			
			0
			0
			0
			0
			0
			0
			0
			0
			0
			0
Total Créditos Bancarios	0	0	0
Otros Instrumentos de Deuda			
			0
			0
			0
			0
			0
			0
			0
			0
			0
Total Otros Instrumentos de Deuda	0	0	0
TOTAL	0	0	0



Cuenta Pública 2017
MUNICIPIO DE COMPOSTELA
Intereses de la Deuda
Del 1 de enero al 31 de diciembre de 2017

Identificación de Crédito o Instrumento	Devengado	Pagado
Créditos Bancarios		
Total de intereses de Créditos Bancarios	0	0

Otros Instrumentos de Deuda		
Total de intereses de Otros Instrumentos de Deuda	0	0

TOTAL	0	0
--------------	----------	----------




Cuenta Pública 2017
Estado Analítico del Activo
Del 1 de enero al 31 de diciembre de 2017
(Pesos)

Ente Público: _____

MUNICIPIO DE COMPOSTELA

Concepto	Saldo Inicial 1	Cargos del Periodo 2	Abonos del Periodo 3	Saldo Final 4=(1+2-3)	Variación del Periodo 5=(4-1)
ACTIVO					
Activo Circulante	65,669	12,506,755	12,545,613	26,811	-38,857
Efectivo y Equivalentes	65,669	6,257,009	6,295,866	26,811	-38,857
Derechos a Recibir Efectivo o Equivalentes	0	6,249,746	6,249,746	0	0
Derechos a Recibir Bienes o Servicios	0	0	0	0	0
Inventarios	0	0	0	0	0
Almacenes	0	0	0	0	0
Estimación por Pérdida o Deterioro de Activos Circulantes	0	0	0	0	0
Otros Activos Circulantes	0	0	0	0	0
Activo No Circulante	0	0	0	0	0
Inversiones Financieras a Largo Plazo	0	0	0	0	0
Derechos a Recibir Efectivo o Equivalentes a Largo Plazo	0	0	0	0	0
Bienes Inmuebles, Infraestructura y Construcciones en Proceso	0	0	0	0	0
Bienes Muebles	0	0	0	0	0
Activos Intangibles	0	0	0	0	0
Depreciación, Deterioro y Amortización Acumulada de Bienes	0	0	0	0	0
Activos Diferidos	0	0	0	0	0
Estimación por Pérdida o Deterioro de Activos no Circulantes	0	0	0	0	0
Otros Activos no Circulantes	0	0	0	0	0
TOTAL DEL ACTIVO	65,669	12,506,755	12,545,613	26,811	-38,857

Bajo protesta de decir verdad declaramos que los Estados Financieros y sus Notas son razonablemente correctos y responsabilidad del emisor


LIC. WENDY ANAHÍ SALCEDO SOLIS
DIRECTORA DE SMDIF COMPOSTELA


COMPOSTELA
H. XL AYUNTAMIENTO
CONSTITUCIONAL DE
COMPOSTELA, NAYARIT.


C.A. ELIDA AGUIRRE MONROY
ADMINISTRADORA

Cuenta Pública 2017
MUNICIPIO DE COMPOSTELA
Estado Analítico de Ingresos
Del 1 de enero al 31 de diciembre de 2017

Rubro de Ingresos	Ingreso					Diferencia (6= 5 - 1)
	Estimado	Ampliaciones y Reducciones	Modificado	Devengado	Recaudado	
	(1)	(2)	(3= 1 + 2)	(4)	(5)	
Impuestos	0	0	0	0	0	0
Cuotas y Aportaciones de Seguridad Social	0	0	0	0	0	0
Contribuciones de Mejoras	0	0	0	0	0	0
Derechos	0	0	0	0	0	0
Productos	0	0	0	0	0	0
Corriente	0	0	0	0	0	0
Capital	0	0	0	0	0	0
Aprovechamientos	4,800,000	-4,638,691	161,309	115,759	115,759	0
Corriente	4,800,000	-4,638,691	161,309	115,759	115,759	0
Capital	0	0	0	0	0	0
Ingresos por Ventas de Bienes y Servicios	0	0	0	0	0	0
Participaciones y Aportaciones	0	0	0	0	0	0
Transferencias, Asignaciones, Subsidios y Otras Ayudas	144,000	5,989,988	6,133,988	6,133,988	6,133,988	5,989,988
Ingresos Derivados de Financiamientos	0	0	0	0	0	0
Total	4,944,000	1,351,296	6,295,296	6,249,746	6,249,746	
				Ingresos excedentes¹		5,989,988

Estado Analítico de Ingresos Por Fuente de Financiamiento	Ingreso					Diferencia (6= 5 - 1)
	Estimado	Ampliaciones y Reducciones	Modificado	Devengado	Recaudado	
	(1)	(2)	(3= 1 + 2)	(4)	(5)	
Ingresos del Gobierno	4,800,000	-4,638,691	161,309	115,759	115,759	0
Impuestos	0	0	0	0	0	0
Contribuciones de Mejoras	0	0	0	0	0	0
Derechos	0	0	0	0	0	0
Productos	0	0	0	0	0	0
Corriente	0	0	0	0	0	0
Capital	0	0	0	0	0	0
Aprovechamientos	4,800,000	-4,638,691	161,309	115,759	115,759	0
Corriente	4,800,000	-4,638,691	161,309	115,759	115,759	0
Capital	0	0	0	0	0	0
Participaciones y Aportaciones	0	0	0	0	0	0
Transferencias, Asignaciones, Subsidios y Otras Ayudas	0	0	0	0	0	0
Ingresos de Organismos y Empresas	144,000	5,989,988	6,133,988	6,133,988	6,133,988	5,989,988
Cuotas y Aportaciones de Seguridad Social	0	0	0	0	0	0
Ingresos por Ventas de Bienes y Servicios	0	0	0	0	0	0
Transferencias, Asignaciones, Subsidios y Otras Ayudas	144,000	5,989,988	6,133,988	6,133,988	6,133,988	5,989,988
Ingresos derivados de financiamiento	0	0	0	0	0	0
Ingresos Derivados de Financiamientos	0	0	0	0	0	0
Total	4,944,000	1,351,296	6,295,296	6,249,746	6,249,746	
				Ingresos excedentes¹		5,989,988


COMPOSTELA
H. XL AYUNTAMIENTO
CONSTITUCIONAL DE
COMPOSTELA, NAYARIT.

¹ Los ingresos excedentes se presentan para efectos de cumplimiento de la Ley General de Contabilidad de Gobierno Federal y el importe reflejado debe ser siempre mayor a cero

Cuenta Pública 2017
MUNICIPIO DE COMPOSTELA
 Estado Analítico del Ejercicio del Presupuesto de Egresos
 Clasificación Administrativa
 Del 1 de enero al 31 de diciembre de 2017

Concepto	Egresos					Subejercicio 6 = (3 - 4)
	Aprobado	Ampliaciones/ (Reducciones)	Modificado	Devengado	Pagado	
	1	2	3 = (1 + 2)	4	5	
SIN RAMO O DEPENDENCIA	4,944,000	2,865,376	7,809,376	6,249,746	6,249,746	1,559,630
			0			0
Total del Gasto	4,944,000	2,865,376	7,809,376	6,249,746	6,249,746	1,559,630



Cuenta Pública 2017
MUNICIPIO DE COMPOSTELA
 Estado Analítico del Ejercicio del Presupuesto de Egresos
 Clasificación por Objeto del Gasto (Capítulo y Concepto)
 Del 1 de enero al 31 de diciembre de 2017

Concepto	Egresos					Subejercicio 6 = (3 - 4)
	Aprobado	Ampliaciones/ (Reducciones)	Modificado	Devengado	Pagado	
	1	2	3 = (1 + 2)	4	5	
Servicios Personales	3,587,298	1,526,065	5,113,363	4,141,900	4,141,900	971,464
Remuneraciones al Personal de Carácter Permanente	2,250,170	167,917	2,418,086	2,225,977	2,225,977	192,109
Remuneraciones al Personal de Carácter Transitorio	0	0	0	0	0	0
Remuneraciones Adicionales y Especiales	1,337,128	1,358,149	2,695,277	1,915,922	1,915,922	779,355
Seguridad Social	0	0	0	0	0	0
Otras Prestaciones Sociales y Económicas	0	0	0	0	0	0
Previsiones	0	0	0	0	0	0
Pago de Estímulos a Servidores Públicos	0	0	0	0	0	0
Materiales y Suministros	143,208	173,856	317,064	224,417	224,417	92,647
Materiales de Administración, Emisión de Documentos y Artículos Oficiales	55,800	-3,929	51,871	41,978	41,978	9,893
Alimentos y Utensilios	0	0	0	0	0	0
Materias Primas y Materiales de Producción y Comercialización	0	0	0	0	0	0
Materiales y Artículos de Construcción y de Reparación	0	0	0	0	0	0
Productos Químicos, Farmacéuticos y de Laboratorio	0	0	0	0	0	0
Combustibles, Lubricantes y Aditivos	49,008	180,107	229,115	157,950	157,950	71,165
Vestuario, Blancos, Prendas de Protección y Artículos Deportivos	0	0	0	0	0	0
Materiales y Suministros Para Seguridad	0	0	0	0	0	0
Herramientas, Refacciones y Accesorios Menores	38,400	-2,322	36,078	24,489	24,489	11,589
Servicios Generales	853,494	494,826	1,348,320	884,070	884,070	464,250
Servicios Básicos	30,040	3,638	33,678	31,489	31,489	2,189
Servicios de Arrendamiento	25,200	-18,762	6,438	6,438	6,438	0
Servicios Profesionales, Científicos, Técnicos y Otros Servicios	0	0	0	0	0	0
Servicios Financieros, Bancarios y Comerciales	5,429	817	6,245	5,837	5,837	408
Servicios de Instalación, Reparación, Mantenimiento y Conservación	57,600	27,956	85,556	56,602	56,602	28,954
Servicios de Comunicación Social y Publicidad	9,960	216	10,176	10,176	10,176	0
Servicios de Traslado y Viáticos	26,400	94,624	121,024	86,501	86,501	34,522
Servicios Oficiales	685,665	395,938	1,081,603	683,570	683,570	398,033
Otros Servicios Generales	13,200	-9,600	3,600	3,457	3,457	143
Transferencias, Asignaciones, Subsidios y Otras Ayudas	360,000	670,630	1,030,630	999,360	999,360	31,270
Transferencias Internas y Asignaciones al Sector Público	0	0	0	0	0	0
Transferencias al Resto del Sector Público	0	0	0	0	0	0
Subsidios y Subvenciones	0	0	0	0	0	0
Ayudas Sociales	360,000	670,630	1,030,630	999,360	999,360	31,270
Pensiones y Jubilaciones	0	0	0	0	0	0
Transferencias a Fideicomisos, Mandatos y Otros Análogos	0	0	0	0	0	0
Transferencias a la Seguridad Social	0	0	0	0	0	0
Donativos	0	0	0	0	0	0
Transferencias al Exterior	0	0	0	0	0	0
Bienes Muebles, Inmuebles e Intangibles	0	0	0	0	0	0
Mobiliario y Equipo de Administración	0	0	0	0	0	0
Mobiliario y Equipo Educativo y Recreativo	0	0	0	0	0	0
Equipo e Instrumental Médico y de Laboratorio	0	0	0	0	0	0
Vehículos y Equipo de Transporte	0	0	0	0	0	0
Equipo de Defensa y Seguridad	0	0	0	0	0	0
Maquinaria, Otros Equipos y Herramientas	0	0	0	0	0	0
Activos Biológicos	0	0	0	0	0	0
Bienes Inmuebles	0	0	0	0	0	0
Activos Intangibles	0	0	0	0	0	0
Inversión Pública	0	0	0	0	0	0
Obra Pública en Bienes de Dominio Público	0	0	0	0	0	0
Obra Pública en Bienes Propios	0	0	0	0	0	0
Proyectos Productivos y Acciones de Fomento	0	0	0	0	0	0



Cuenta Pública 2017
MUNICIPIO DE COMPOSTELA
Estado Analítico del Ejercicio del Presupuesto de Egresos
Clasificación por Objeto del Gasto (Capítulo y Concepto)
Del 1 de enero al 31 de diciembre de 2017

Concepto	Egresos					Subejercicio 6 = (3 - 4)
	Aprobado	Ampliaciones/ (Reducciones)	Modificado	Devengado	Pagado	
	1	2	3 = (1 + 2)	4	5	
Inversiones Financieras y Otras Provisiones	0	0	0	0	0	0
Inversiones Para el Fomento de Actividades Productivas	0	0	0	0	0	0
Acciones y Participaciones de Capital	0	0	0	0	0	0
Compra de Títulos y Valores	0	0	0	0	0	0
Concesión de Préstamos	0	0	0	0	0	0
Inversiones en Fideicomisos, Mandatos y Otros Análogos	0	0	0	0	0	0
Otras Inversiones Financieras	0	0	0	0	0	0
Provisiones para Contingencias y Otras Erogaciones Especiales	0	0	0	0	0	0
Participaciones y Aportaciones	0	0	0	0	0	0
Participaciones	0	0	0	0	0	0
Aportaciones	0	0	0	0	0	0
Convenios	0	0	0	0	0	0
Deuda Pública	0	0	0	0	0	0
Amortización de la Deuda Pública	0	0	0	0	0	0
Intereses de la Deuda Pública	0	0	0	0	0	0
Comisiones de la Deuda Pública	0	0	0	0	0	0
Gastos de la Deuda Pública	0	0	0	0	0	0
Costo por Coberturas	0	0	0	0	0	0
Apoyos Financieros	0	0	0	0	0	0
Adeudos de Ejercicios Fiscales Anteriores (Adefas)	0	0	0	0	0	0
Total del Gasto	4,944,000	2,865,376	7,809,376	6,249,746	6,249,746	1,559,630



COMPOSTELA
H. XL AYUNTAMIENTO
CONSTITUCIONAL DE
COMPOSTELA, NAYARIT.

Cuenta Pública 2017
MUNICIPIO DE COMPOSTELA
Estado Analítico del Ejercicio del Presupuesto de Egresos
Clasificación Económica (por Tipo de Gasto)
Del 1 de enero al 31 de diciembre de 2017

Concepto	Egresos					Subejercicio 6 = (3 - 4)
	Aprobado	Ampliaciones/ (Reducciones)	Modificado	Devengado	Pagado	
	1	2	3 = (1 + 2)	4	5	
Gasto Corriente	4,944,000	2,865,376	7,809,376	6,249,746	6,249,746	1,559,630
Gasto de Capital	0	0	0	0	0	0
Amortización de la Deuda y Disminución de Pasivos	0	0	0	0	0	0
Pensiones y Jubilaciones	0	0	0	0	0	0
Participaciones	0	0	0	0	0	0
Total del Gasto	4,944,000	2,865,376	7,809,376	6,249,746	6,249,746	1,559,630

Cuenta Pública 2017
MUNICIPIO DE COMPOSTELA
 Gasto por Categoría Programática
 Del 1 de enero al 31 de diciembre de 2017

Concepto	Egresos					Subejercicio 6 = (3 - 4)
	Aprobado	Ampliaciones/ (Reducciones)	Modificado	Devengado	Pagado	
	1	2	3 = (1 + 2)	4	5	
Programas	4,944,000	2,865,376	7,809,376	6,237,263	6,237,263	1,572,113
Subsidios: Sector Social y Privado o Entidades Federativas y Municipios	0	0	0	0	0	0
Sujetos a Reglas de Operación	0	0	0	0	0	0
Otros Subsidios	0	0	0	0	0	0
Desempeño de las Funciones	0	0	0	0	0	0
Prestación de Servicios Públicos	0	0	0	0	0	0
Provisión de Bienes Públicos	0	0	0	0	0	0
Planeación, seguimiento y evaluación de políticas públicas	0	0	0	0	0	0
Promoción y fomento	0	0	0	0	0	0
Regulación y supervisión	0	0	0	0	0	0
Funciones de las Fuerzas Armadas (Únicamente Gobierno Federal)	0	0	0	0	0	0
Específicos	0	0	0	0	0	0
Proyectos de Inversión	0	0	0	0	0	0
Administrativos y de Apoyo	4,944,000	2,865,376	7,809,376	6,237,263	6,237,263	1,572,113
Apoyo al proceso presupuestario y para mejorar la eficiencia institucional	0	0	0	0	0	0
Apoyo a la función pública y al mejoramiento de la gestión	4,944,000	2,865,376	7,809,376	6,237,263	6,237,263	1,572,113
Compromisos	0	0	0	0	0	0
Obligaciones de cumplimiento de resolución jurisdiccional	0	0	0	0	0	0
Obligaciones	0	0	0	0	0	0
Desastres Naturales	0	0	0	0	0	0
Pensiones y jubilaciones	0	0	0	0	0	0
Aportaciones a la seguridad social	0	0	0	0	0	0
Aportaciones a fondos de estabilización	0	0	0	0	0	0
Aportaciones a fondos de inversión y reestructura de pensiones	0	0	0	0	0	0
Programas de Gasto Federalizado (Gobierno Federal)	0	0	0	0	0	0
Gasto Federalizado	0	0	0	0	0	0
Participaciones a entidades federativas y municipios	0	0	0	0	0	0
Costo financiero, deuda o apoyos a deudores y ahorradores de la banca	0	0	0	0	0	0
Adeudos de ejercicios fiscales anteriores	0	0	0	0	0	0
Total del Gasto	4,944,000	2,865,376	7,809,376	6,237,263	6,237,263	1,572,113




Cuenta Pública 2017
Estado de Actividades
Del 1 de enero al 31 de diciembre de 2017 y 2016
(Pesos)

Ente Público: _____

MUNICIPIO DE COMPOSTELA


Concepto	2017	2016	Concepto	2017	2016
INGRESOS Y OTROS BENEFICIOS			GASTOS Y OTRAS PÉRDIDAS		
Ingresos de la Gestión	115,759	126,822	Gastos de Funcionamiento	5,250,387	4,870,802
Impuestos	0	0	Servicios Personales	4,141,900	3,818,291
Cuotas y Aportaciones de Seguridad Social	0	0	Materiales y Suministros	224,417	52,799
Contribuciones de Mejoras	0	0	Servicios Generales	884,070	999,712
Derechos	0	0			
Productos de Tipo Corriente	0	0	Transferencia, Asignaciones, Subsidios y Otras Ayudas	999,360	1,006,350
Aprovechamientos de Tipo Corriente	115,759	126,822	Transferencias Internas y Asignaciones al Sector Público	0	0
Ingresos por Venta de Bienes y Servicios	0	0	Transferencias al Resto del Sector Público	0	0
Ingresos no Comprendidos en las Fracciones de la Ley de Ingresos Causados en Ejercicios Fiscales Anteriores Pendientes de Liquidación o Pago	0	0	Subsidios y Subvenciones	0	0
			Ayudas Sociales	999,360	1,006,350
Participaciones, Aportaciones, Transferencias, Asignaciones, Subsidios y Otras Ayudas	6,133,988	5,782,248	Pensiones y Jubilaciones	0	0
Participaciones y Aportaciones	0	0	Transferencias a Fideicomisos, Mandatos y Contratos Análogos	0	0
Transferencia, Asignaciones, Subsidios y Otras ayudas	6,133,988	5,782,248	Transferencias a la Seguridad Social	0	0
			Donativos	0	0
Otros Ingresos y Beneficios	0	0	Transferencias al Exterior	0	0
Ingresos Financieros	0	0			
Incremento por Variación de Inventarios	0	0	Participaciones y Aportaciones	0	0
Disminución del Exceso de Estimaciones por Pérdida o Deterioro u Obsolescencia	0	0	Participaciones	0	0
Disminución del Exceso de Provisiones	0	0	Aportaciones	0	0
Otros Ingresos y Beneficios Varios	0	0	Convenios	0	0
Total de Ingresos y Otros Beneficios	6,249,746	5,909,070	Intereses, Comisiones y Otros Gastos de la Deuda Pública	0	0
			Intereses de la Deuda Pública	0	0
			Comisiones de la Deuda Pública	0	0
			Gastos de la Deuda Pública	0	0
			Costo por Coberturas	0	0
			Apoyos Financieros	0	0
			Otros Gastos y Pérdidas Extraordinarias	0	0
			Estimaciones, Depreciaciones, Deterioros, Obsolescencia y Amortizaciones	0	0
			Provisiones	0	0
			Disminución de Inventarios	0	0
			Aumento por Insuficiencia de Estimaciones por Pérdida, o Deterioro u Obsolescencia	0	0
			Aumento por Insuficiencia de Provisiones	0	0
			Otros Gastos	0	0
			Inversión Pública	0	0
			Inversión Pública no Capitalizable	0	0
			Total de Gastos y Otras Pérdidas	6,249,746	5,877,152
			Resultados del Ejercicio (Ahorro/Desahorro)	0	31,918

Bajo protesta de decir verdad declaramos que los Estados Financieros y sus Notas son razonablemente correctos y responsabilidad del emisor


LIC. WENDY ANAHI SALCEDO SOLIS
DIRECTORA DE SMDIF COMPOSTELA


DIF

COMPOSTELA
H. XL AYUNTAMIENTO
CONSTITUCIONAL DE
COMPOSTELA, NAYARIT.


C.A. ELIDA AGUIRRE MONROY
ADMINISTRADORA


Cuenta Pública 2017
Estado de Flujos de Efectivo
Del 1 de enero al 31 de diciembre de 2017 y 2016
(Pesos)

Ente Público:

MUNICIPIO DE COMPOSTELA

Concepto	2017	2016	Concepto	2017	2016
Flujos de Efectivo de las Actividades de Operación			Flujos de Efectivo de las Actividades de Inversión		
Origen	6,249,746	5,921,567	Origen	0	0
Impuestos	0	0	Bienes Inmuebles, Infraestructura y Construcciones en Proceso	0	0
Cuotas y Aportaciones de Seguridad Social	0	0	Bienes Muebles	0	0
Contribuciones de mejoras	0	0	Otros Orígenes de Inversión	0	0
Derechos	0	0	Aplicación	0	0
Productos de Tipo Corriente	0	0	Bienes Inmuebles, Infraestructura y Construcciones en Proceso	0	0
Aprovechamientos de Tipo Corriente	115,759	126,822	Bienes Muebles	0	0
Ingresos por Venta de Bienes y Servicios	0	0	Otras Aplicaciones de Inversión	0	0
Ingresos no Comprendidos en las Fracciones de la Ley de Ingresos Causados en Ejercicios Fiscales Anteriores Pendientes de Liquidación o Pago	0	0	Flujos Netos de Efectivo por Actividades de Inversión	0	0
Participaciones y Aportaciones	0	0	Flujo de Efectivo de las Actividades de Financiamiento		
Transferencias, Asignaciones y Subsidios y Otras Ayudas	6,133,988	5,782,248	Origen	0	0
Otros Orígenes de Operación	0	12,497	Endeudamiento Neto	0	0
Aplicación	6,288,504	5,877,152	Interno	0	0
Servicios Personales	4,141,900	3,818,291	Externo	0	0
Materiales y Suministros	224,417	52,799	Otros Orígenes de Financiamiento	0	0
Servicios Generales	884,070	999,712	Aplicación	0	0
Transferencias Internas y Asignaciones al Sector Público	0	0	Servicios de la Deuda	0	0
Transferencias al resto del Sector Público	0	0	Interno	0	0
Subsidios y Subvenciones	0	0	Externo	0	0
Ayudas Sociales	999,360	1,006,350	Otras Aplicaciones de Financiamiento	0	0
Pensiones y Jubilaciones	0	0	Flujos netos de Efectivo por Actividades de Financiamiento	0	0
Transferencias a Fideicomisos, Mandatos y Contratos Análogos	0	0	Incremento/Disminución Neta en el Efectivo y Equivalentes al Efectivo	-38,857	44,415
Transferencias a la Seguridad Social	0	0	Efectivo y Equivalentes al Efectivo al inicio del Ejercicio	65,669	21,254
Donativos	0	0	Efectivo y Equivalentes al Efectivo al final del Ejercicio	26,811	65,669
Transferencias al Exterior	0	0			
Participaciones	0	0			
Aportaciones	0	0			
Convenios	0	0			
Otras Aplicaciones de Operación	38,857	0			
Flujos Netos de Efectivo por Actividades de Operación	-38,857	44,415			

Bajo protesta de decir verdad declaramos que los Estados Financieros y sus Notas son razonablemente correctos y responsabilidad del emisor


LIC. WENDY ANAHI SALCEDO SOLIS
DIRECTORA DE SMDIF COMPOSTELA


COMPOSTELA
H. XL AYUNTAMIENTO
CONSTITUCIONAL DE
COMPOSTELA, NAYARIT.


C.A. ELIDA AGUIRRE MONROY
ADMINISTRADORA

Cuenta Pública 2017
MUNICIPIO DE COMPOSTELA
Indicadores de Postura Fiscal
Del 1 de enero al 31 de diciembre de 2017

Concepto	Estimado	Devengado	Pagado ³
I. Ingresos Presupuestarios (I=1+2)	4,944,000	6,249,746	6,249,746
1. Ingresos del Gobierno de la Entidad Federativa ¹	4,944,000	6,249,746	6,249,746
2. Ingresos del Sector Paraestatal ¹	0	0	0
II. Egresos Presupuestarios (II=3+4)	0	6,249,746	6,249,746
3. Egresos del Gobierno de la Entidad Federativa ²	0	6,249,746	6,249,746
4. Egresos del Sector Paraestatal ²			
III. Balance Presupuestario (Superávit o Déficit) (III = I - II)	4,944,000	0	0

Concepto	Estimado	Devengado	Pagado ³
III. Balance presupuestario (Superávit o Déficit)	4,944,000	0	0
IV. Intereses, Comisiones y Gastos de la Deuda	0	0	0
V. Balance Primario (Superávit o Déficit) (V= III - IV)	4,944,000	0	0

Concepto	Estimado	Devengado	Pagado ³
A. Financiamiento	0	0	0
B. Amortización de la deuda	0	0	0
C. Endeudamiento ó desendeudamiento (C = A - B)	0	0	0

1. Los Ingresos que se presentan son los ingresos presupuestarios totales sin incluir los ingresos por financiamientos. Los Ingresos del Gobierno de la Entidad Federativa corresponden a los del Poder Ejecutivo, Legislativo Judicial y Autónomos

2. Los egresos que se presentan son los egresos presupuestarios totales sin incluir los egresos por amortización. Los egresos del Gobierno de la Entidad Federativa corresponden a los del Poder Ejecutivo, Legislativo, Judicial y Órganos Autónomos

3. Para Ingresos se reportan los ingresos recaudados; para egresos se reportan los egresos pagados



COMPOSTELA
H. XL AYUNTAMIENTO
CONSTITUCIONAL DE
COMPOSTELA, NAYARIT.

Estado de Actividades Consolidado	MUNICIPIO DE COMPOSTELA
Del 1 de enero al 31 de diciembre de 2017	2017
INGRESOS Y OTROS BENEFICIOS	
Ingresos de la Gestión	45,419,442
Impuestos	20,486,850
Cuotas y Aportaciones de Seguridad Social	0
Contribuciones de Mejoras	0
Derechos	19,938,482.57
Productos de Tipo Corriente	1,005
Aprovechamientos de Tipo Corriente	3,773,105
Ingresos por Venta de Bienes y Servicios	1,220,000
Ingresos no Comprendidos en las Fracciones de la Ley de Ingresos Causados en Ejercicios Fiscales Anteriores Pendientes de Liquidación o Pago	0
Participaciones, Aportaciones, Transferencias, Asignaciones, Subsidios y Otras Ayudas	217,938,420
Participaciones y Aportaciones	207,229,522
Transferencias, Asignaciones, Subsidios y Otras ayudas	10,708,898
Otros Ingresos y Beneficios	2,149,329
Ingresos Financieros	0
Incremento por Variación de Inventarios	0
Disminución del Exceso de Estimaciones por Pérdida o Deterioro u Obsolescencia	0
Disminución del Exceso de Provisiones	0
Otros Ingresos y Beneficios Varios	2,149,329
Total de Ingresos y Otros Beneficios	265,507,191
GASTOS Y OTRAS PÉRDIDAS	
Gastos de Funcionamiento	134,428,392
Servicios Personales	90,941,268
Materiales y Suministros	20,006,319
Servicios Generales	23,480,805
Transferencias, Asignaciones, Subsidios y Otras Ayudas	22,527,226
Transferencias Internas y Asignaciones al Sector Público	8,310,864
Transferencias al Resto del Sector Público	0
Subsidios y Subvenciones	0
Ayudas Sociales	9,314,332
Pensiones y Jubilaciones	4,902,030
Transferencias a Fideicomisos, Mandatos y Contratos Análogos	0
Transferencias a la Seguridad Social	0
Donativos	0
Transferencias al Exterior	0
Participaciones y Aportaciones	0
Participaciones	0
Aportaciones	0
Convenios	0
Intereses, Comisiones y Otros Gastos de la Deuda Pública	1,706,907
Intereses de la Deuda Pública	1,706,907
Comisiones de la Deuda Pública	0
Gastos de la Deuda Pública	0
Costo por Coberturas	0
Apoyos Financieros	0
Otros Gastos y Pérdidas Extraordinarias	0
Eliminaciones, Depreciaciones, Deterioros, Obsolescencia y Amortizaciones	0
Provisiones	0
Disminución de Inventarios	0
Aumento por Insuficiencia de Estimaciones por Pérdida o Deterioro y Obsolescencia	0
Aumento por Insuficiencia de Provisiones	0
Otros Gastos	0
Inversión Pública	0
Inversión Pública no Capitalizable	0
Total de Gastos y Otras Pérdidas	158,662,524
Resultados del Ejercicio (Ahorro y Desahorro)	106,844,667

Estado de Situación Financiera Consolidado Al 31 de diciembre de 2017	MUNICIPIO DE COMPOSTELA	
	2017	2016
ACTIVO		
Activo Circulante		
Efectivo y Equivalentes	44,814,964	44,807,917
Derechos a Recibir Efectivo o Equivalentes	37,782,587	35,281,576
Derechos a Recibir Bienes o Servicios	41,937	-52,892
Inventarios	0	0
Almacenes	0	0
Estimación por Pérdida o Deterioro de Activos Circulantes	0	0
Otros Activos Circulantes	0	0
Total de Activos Circulantes	82,639,489	80,036,601
Activo No Circulante		
Inversiones Financieras a Largo Plazo	0	0
Derechos a Recibir Efectivo o Equivalentes a Largo Plazo	0	0
Bienes Inmuebles, Infraestructura y Construcciones en Proceso	320,843,154	257,535,861
Bienes Muebles	19,804,147	18,060,012
Activos Intangibles	244,596	244,596
Depreciación, Deterioro y Amortización Acumulada de Bienes	0	0
Activos Diferidos	316,025	316,025
Estimación por Pérdida o Deterioro de Activos no Circulantes	0	0
Otros Activos no Circulantes	0	0
Total de Activos No Circulantes	341,207,922	276,156,494
TOTAL DEL ACTIVO	423,847,411	356,193,094
PASIVO		
Pasivo Circulante		
Cuentas por Pagar a Corto Plazo	-4,122,914	486,547
Documentos por Pagar a Corto Plazo	0	0
Porción a Corto Plazo de la Deuda Pública a Largo Plazo	0	0
Títulos y Valores a Corto Plazo	0	0
Pasivos Diferidos a Corto Plazo	0	0
Fondos y Bienes de Terceros en Garantía y/o Administración a Corto	0	0
Provisiones a Corto Plazo	0	0
Otros Pasivos a Corto Plazo	2,183,045	2,183,045
Total de Pasivos Circulantes	-1,939,870	2,669,592
Pasivo No Circulante		
Cuentas por Pagar a Largo Plazo	0	0
Documentos por Pagar a Largo Plazo	0	0
Deuda Pública a Largo Plazo	3,710,952	12,263,356
Pasivos Diferidos a Largo Plazo	0	0
Fondos y Bienes de Terceros en Garantía y/o en Administración a Largo	0	0
Provisiones a Largo Plazo	0	0
Total de Pasivos No Circulantes	3,710,952	12,263,356
TOTAL DEL PASIVO	1,771,082	14,932,948
HACIENDA PÚBLICA/ PATRIMONIO		
Hacienda Pública/Patrimonio Contribuido	0	0
Aportaciones	0	0
Donaciones de Capital	0	0
Actualización de la Hacienda Pública / Patrimonio	0	0
Hacienda Pública/Patrimonio Generado	422,743,320	325,902,853
Resultados del Ejercicio (Ahorro / Desahorro)	81,483,175	155,311,140
Resultados de Ejercicios Anteriores	341,260,145	170,591,712
Revalúos	0	0
Reservas	0	0
Rectificaciones de Resultados de Ejercicios Anteriores	0	0
Exceso o Insuficiencia en la Actualización de la Hacienda	0	0
Resultado por Posición Monetaria	0	0
Resultado por Tenencia de Activos no Monetarios	0	0
TOTAL HACIENDA PÚBLICA/PATRIMONIO	422,743,320	325,902,853
TOTAL DEL PASIVO Y HACIENDA PÚBLICA / PATRIMONIO	424,514,402	340,835,801

Estado de Cambios en la Situación Financiera Consolidado Del 1 de enero al 31 de diciembre de 2017	MUNICIPIO DE COMPOSTELA	
	Origen	Aplicación
ACTIVO	325,205	67,979,523
Activo Circulante	325,205	2,928,096
Efectivo y Equivalentes	325,205	332,255
Derechos a Recibir Efectivo o Equivalentes	0	2,501,012
Derechos a Recibir Bienes o Servicios	0	94,829
Inventarios	0	0
Almacenes	0	0
Estimación por Pérdida o Deterioro de Activos Circulantes	0	0
Otros Activos Circulantes	0	0
Activo No Circulante	0	65,051,427
Inversiones Financieras a Largo Plazo	0	0
Derechos a Recibir Efectivo o Equivalentes a Largo Plazo	0	0
Bienes Inmuebles, Infraestructura y Construcciones en Proceso	0	63,307,293
Bienes Muebles	0	1,744,134
Activos Intangibles	0	0
Depreciación, Deterioro y Amortización Acumulada de Bienes	0	0
Activos Diferidos	0	0
Estimación por Pérdida o Deterioro de Activos no Circulantes	0	0
Otros Activos no Circulantes	0	0
PASIVO	1,254,944	14,416,810
Pasivo Circulante	1,254,944	5,864,406
Cuentas por Pagar a Corto Plazo	1,254,944	5,864,406
Documentos por Pagar a Corto Plazo	0	0
Porción a Corto Plazo de la Deuda Pública a Largo Plazo	0	0
Títulos y Valores a Corto Plazo	0	0
Pasivos Diferidos a Corto Plazo	0	0
Fondos y Bienes de Terceros en Garantía y/o Administración a Corto Plazo	0	0
Provisiones a Corto Plazo	0	0
Otros Pasivos a Corto Plazo	0	0
Pasivo No Circulante	0	8,552,404
Cuentas por Pagar a Largo Plazo	0	0
Documentos por Pagar a Largo Plazo	0	0
Deuda Pública a Largo Plazo	0	8,552,404
Pasivos Diferidos a Largo Plazo	0	0
Fondos y Bienes de Terceros en Garantía y/o en Administración a Largo Plazo	0	0
Provisiones a Largo Plazo	0	0
HACIENDA PÚBLICA/ PATRIMONIO	170,668,433	73,174,473
Hacienda Pública/Patrimonio Contribuido	0	0
Aportaciones	0	0
Donaciones de Capital	0	0
Actualización de la Hacienda Pública / Patrimonio	0	0
Hacienda Pública/Patrimonio Generado	170,668,433	73,174,473
Resultados del Ejercicio (Ahorro / Desahorro)	0	73,174,473
Resultados de Ejercicios Anteriores	170,668,433	0
Revalúos	0	0
Reservas	0	0
Rectificaciones de Resultados de Ejercicios Anteriores	0	0
Exceso o Insuficiencia en la Actualización de la Hacienda Pública/Patrimonio	0	0
Resultado por Posición Monetaria	0	0
Resultado por Tenencia de Activos no Monetarios	0	0

Estado de Flujos de Efectivo Consolidado Al 31 de diciembre de 2017	MUNICIPIO DE COMPOSTELA	
	2017	2016
Flujos de Efectivo de las Actividades de Operación		
Origen	264,129,728	0
Impuestos	20,486,850	0
Cuotas y Aportaciones de Seguridad Social	0	0
Contribuciones de mejoras	0	0
Derechos	20,690,196	0
Productos de Tipo Corriente	675	0
Aprovechamientos de Tipo Corriente	3,780,639	0
Ingresos por Venta de Bienes y Servicios	1,220,000	0
Ingresos no Comprendidos en las Fracciones de la Ley de Ingresos Causados en Ejercicios Fiscales Anteriores Pendientes de Liquidación o Pago	0	0
Participaciones y Aportaciones	207,229,522	0
Transferencias, Asignaciones y Subsidios y Otras ayudas	10,708,898	0
Otros Orígenes de Operación	12,949	0
Aplicación	189,089,942	0
Servicios Personales	91,119,486	0
Materiales y Suministros	20,961,317	0
Servicios Generales	23,593,633	0
Transferencias Internas y Asignaciones al Sector Público	8,310,864	0
Transferencias al resto del Sector Público	0	0
Subsidios y Subvenciones	0	0
Ayudas Sociales	9,314,332	0
Pensiones y Jubilaciones	4,902,030	0
Transferencias a Fideicomisos, Mandatos y Contratos Análogos	0	0
Transferencias a la Seguridad Social	0	0
Donativos	0	0
Transferencias al Exterior	0	0
Participaciones	0	0
Aportaciones	0	0
Convenios	0	0
Otros Aplicaciones de Operación	30,888,281	0
Flujos Netos de Efectivo por Actividades de Operación	75,039,786	0
Flujos de Efectivo de las Actividades de Inversión		
Origen	0	0
Bienes Inmuebles, Infraestructura y Construcciones en Proceso	0	0
Bienes Muebles	0	0
Otros Orígenes de Inversión	0	0
Aplicación	64,241,287	0
Bienes Inmuebles, Infraestructura y Construcciones en Proceso	62,497,153	0
Bienes Muebles	1,744,134	0
Otras Aplicaciones de Inversión	0	0
Flujos Netos de Efectivo por Actividades de Inversión	-64,241,287	0
Flujo de Efectivo de las Actividades de Financiamiento		
Origen	0	0
Endeudamiento Neto	0	0
Interno	0	0
Externo	0	0
Otros Orígenes de Financiamiento	0	0
Aplicación	10,791,448	0
Servicios de la Deuda	10,791,448	0
Interno	10,791,448	0
Externo	0	0
Otras Aplicaciones de Financiamiento	0	0
Flujos netos de Efectivo por Actividades de Financiamiento	-10,791,448	0
Incremento/Disminución Neta en el Efectivo y Equivalentes al Efectivo	7,051	0
El saldo de Incrementos Neto en el Efectivo y Equivalentes al Efectivo: NO concuerda con el Efectivo y Equivalente del Estado de Cambios en la Situación Financiera	-293,399	
Efectivo y Equivalentes al Efectivo al inicio del Ejercicio	44,741,062	0
Efectivo y Equivalentes al Efectivo al final del Ejercicio	44,454,713	0

Estado del Ejercicio del Presupuesto de Egresos por Capítulo y Concepto del Gasto

AL 31-dic-2017

(Cifras en pesos y centavos)

Ejercicio del Presupuesto Capítulo y Concepto del Gasto Nombre	Presupuesto	Ampliaciones/ (Reducciones)	Presupuesto Vigente	Presupuesto Comprometido	Presupuesto	Comprometido No Devengado	Comprometido Devengado	Presupuesto	Ejercido	Pagado	Cuentas por Pagar (Deuda)
	de Egresos Aprobado				Disponible para Comprometer			Sin Devengar			
1	2	3	4	5=(3-4)	6	7=(4-6)	8=(3-6)	9	10	11=(6-10)	
00 MOBILIARIO Y EQUIPO DE ADMINISTRACION	3,053,342.00	-2,860,833.31	192,508.69	360,641.84	-168,133.15	360,641.84	0.00	-168,133.15	360,641.84	360,641.84	0.00
00 MOBILIARIO Y EQUIPO EDUCACIONAL Y RECREAT	75,000.00	24,357.20	99,357.20	99,357.20	0.00	99,357.20	0.00	0.00	99,357.20	99,357.20	0.00
00 VEHICULOS Y EQUIPO DE TRANSPORTE	1,125,000.00	-1,030,227.00	94,773.00	1,049,922.00	-955,149.00	1,049,922.00	0.00	-955,149.00	1,049,922.00	1,049,922.00	0.00
00 EQUIPO DE DEFENSA Y SEGURIDAD	0.00	1.00	1.00	127,353.19	-127,352.19	127,353.19	0.00	-127,352.19	127,353.19	127,353.19	0.00
00 MAQUINARIA, OTROS EQUIPOS Y HERRAMIENTA	0.00	0.00	0.00	62,688.00	-62,688.00	62,688.00	0.00	-62,688.00	62,688.00	62,688.00	0.00
00 ACTIVOS INTANGIBLES	165,000.00	-165,000.00	0.00	0.00	0.00	0.00	0.00	0.00	0.00	0.00	0.00
INVERSIÓN PÚBLICA	34,404,016.79	31,104,958.61	65,508,975.40	62,362,298.24	3,146,677.16	62,362,298.24	0.00	3,146,677.16	62,362,298.24	62,497,153.11	-134,854.87
00 OBRA PUBLICA EN BIENES DE DOMINIO PUBLICO	33,026,016.79	31,104,958.61	64,130,975.40	62,362,298.24	1,768,677.16	62,362,298.24	0.00	1,768,677.16	62,362,298.24	62,497,153.11	-134,854.87
00 OBRA PUBLICA EN BIENES PROPIOS	1,378,000.00	0.00	1,378,000.00	0.00	1,378,000.00	0.00	0.00	1,378,000.00	0.00	0.00	0.00
DEUDA PÚBLICA	5,665,100.88	3,092,944.93	8,758,045.81	10,259,311.05	-1,501,265.24	10,259,311.05	0.00	-1,501,265.24	10,259,311.05	10,791,448.05	-532,137.00
00 AMORTIZACION DE LA DEUDA PUBLICA	5,100,000.00	2,330,564.05	7,430,564.05	8,552,404.40	-1,121,840.35	8,552,404.40	0.00	-1,121,840.35	8,552,404.40	9,084,541.40	-532,137.00
00 INTERESES DE LA DEUDA PUBLICA	315,100.88	762,380.88	1,077,481.76	1,706,906.65	-629,424.89	1,706,906.65	0.00	-629,424.89	1,706,906.65	1,706,906.65	0.00
00 COMISIONES DE LA DEUDA PUBLICA	250,000.00	0.00	250,000.00	0.00	250,000.00	0.00	0.00	250,000.00	0.00	0.00	0.00
Total =>	195,896,059.81	24,103,963.64	220,000,023.45	212,874,017.07	7,126,006.38	212,874,017.07	0.00	7,126,006.38	212,874,017.07	213,541,008.94	-666,991.87

Kenia Núñez
L.E. KENIA ELIZETH NÚÑEZ DELGADO
PRESIDENTA MUNICIPAL
II. XL AYUNTAMIENTO
CONSTITUCIONAL
PRESIDENCIA
MUNICIPAL
COMPOSTELA, NAYARIT

[Firma]
L.C. MARIA DE LOS ANGELES BUSTAMANTE
TESORERA MUNICIPAL
II. XL AYUNTAMIENTO
CONSTITUCIONAL
TESORERIA
COMPOSTELA, NAYARIT

Estado del Ejercicio del Presupuesto de Egresos por Unidad Responsable

AL 31-dic-2017

(Cifras en pesos y centavos)

Ejercicio del Presupuesto Unidad Responsable	Presupuesto	Ampliaciones/ (Reducciones)	Presupuesto	Presupuesto		Comprometido		Presupuesto	Ejercido	Pagado	Cuentas por Pagar (Deuda)
	de Egresos		Vigente	Comprometido	Disponble para	No	Devengado	Sin			
Nombre	Aprobado	2	3	4	5=(3-4)	6	7=(4-6)	8=(3-6)	9	10	11=(6-10)
1 CABILDO	11,699,429.00	-1,667,900.81	10,031,528.19	10,038,516.25	-6,988.06	10,038,516.25	0.00	-6,988.06	10,038,516.25	10,038,516.25	0.00
2 PRESIDENCIA	5,368,703.56	559,256.00	5,927,959.56	6,019,080.08	-91,120.52	6,019,080.08	0.00	-91,120.52	6,019,080.08	6,019,080.08	0.00
3 SECRETARIA DEL AYUNTAMIENTO	7,638,242.33	-3,052,868.23	4,585,374.10	4,233,963.33	351,410.77	4,233,963.33	0.00	351,410.77	4,233,963.33	4,233,963.33	0.00
4 TESORERIA MUNICIPAL	10,387,459.53	-3,567,651.67	6,819,807.86	6,836,983.43	-17,175.57	6,836,983.43	0.00	-17,175.57	6,836,983.43	6,836,983.43	0.00
5 DIRECCION DE CATASTRO Y PREDIAL	4,894,122.77	-2,687,494.96	2,206,627.81	2,092,482.57	114,145.24	2,092,482.57	0.00	114,145.24	2,092,482.57	2,092,482.57	0.00
6 CONTRALORIA Y DESARROLLO ADMINISTRATIV	2,253,735.90	-1,294,025.11	959,710.79	776,828.68	182,882.11	776,828.68	0.00	182,882.11	776,828.68	776,828.68	0.00
7 DIRECCION DE REGISTRO CIVIL	4,696,982.61	-444,355.23	4,252,627.38	1,475,109.18	2,777,518.20	1,475,109.18	0.00	2,777,518.20	1,475,109.18	1,475,109.18	0.00
8 DIRECCION DE OBRAS PUBLICAS	8,653,953.02	5,702,136.22	14,356,089.24	17,224,296.64	-2,868,207.40	17,224,296.64	0.00	-2,868,207.40	17,224,296.64	17,224,296.64	0.00
9 DIRECCION DE SERVICIOS PUBLICOS	28,780,575.95	7,777,497.02	36,558,072.97	31,684,450.87	4,873,622.10	31,684,450.87	0.00	4,873,622.10	31,684,450.87	31,684,450.87	0.00
10 DIRECCION DE SEGURIDAD PUBLICA	2,283,815.25	1,153,294.68	3,437,109.93	4,431,620.12	-994,510.19	4,431,620.12	0.00	-994,510.19	4,431,620.12	4,431,620.12	0.00
11 DIRECCION DE PLANEACION Y DESARROLLO	5,734,566.75	-129,792.81	5,604,773.94	982,446.08	4,622,327.86	982,446.08	0.00	4,622,327.86	982,446.08	982,446.08	0.00
12 DIRECCION DE DESARROLLO RURAL	3,000,067.00	472,148.42	3,472,215.42	1,786,459.70	1,685,755.72	1,786,459.70	0.00	1,685,755.72	1,786,459.70	1,786,459.70	0.00
13 DIRECCION DE DESARROLLO SOCIAL	1,991,005.27	166,066.79	2,157,072.06	1,225,086.89	931,985.17	1,225,086.89	0.00	931,985.17	1,225,086.89	1,225,086.89	0.00
14 DIRECCION DE DESARROLLO URBANO, IMAGEN	1,812,267.48	192,603.19	2,004,870.67	1,332,184.27	672,686.40	1,332,184.27	0.00	672,686.40	1,332,184.27	1,332,184.27	0.00
15 DIRECCION DE EDUCACION, CULTURA Y DEPO	1,017,122.01	524,927.76	1,542,049.77	2,140,814.04	-598,764.27	2,140,814.04	0.00	-598,764.27	2,140,814.04	2,140,814.04	0.00
16 DIRECCION DE TURISMO Y DESARROLLO ECON	1,094,469.86	-126,827.28	967,642.58	538,645.52	428,997.06	538,645.52	0.00	428,997.06	538,645.52	538,645.52	0.00
17 DIRECCION DE PESCA Y ACUACULTURA	766,739.73	-88,216.55	678,523.18	119,755.05	558,768.13	119,755.05	0.00	558,768.13	119,755.05	119,755.05	0.00
18 PROVISIONES GENERALES	31,908,159.66	-1,906,289.88	30,001,869.78	40,204,441.79	-10,202,572.01	40,204,441.79	0.00	-10,202,572.01	40,204,441.79	40,204,441.79	0.00
19 FONDO III	20,526,015.79	0.00	20,526,015.79	25,451,251.83	-4,925,236.04	25,451,251.83	0.00	-4,925,236.04	25,451,251.83	25,586,106.70	-134,854.87
20 FONDO IV	37,603,842.25	2,027,380.58	39,631,222.83	40,012,032.46	-380,809.63	40,012,032.46	0.00	-380,809.63	40,012,032.46	40,544,169.46	-532,137.00
21 ZOFEMAT	3,450,000.00	2,288,592.23	5,738,592.23	7,879,929.76	-2,141,337.53	7,879,929.76	0.00	-2,141,337.53	7,879,929.76	7,879,929.76	0.00
22 INCOMJUVE	160,206.33	-37,487.98	122,718.35	42,056.24	80,662.11	42,056.24	0.00	80,662.11	42,056.24	42,056.24	0.00
23 INMUCOM	174,577.76	-29,990.38	144,587.38	56,055.58	88,531.80	56,055.58	0.00	88,531.80	56,055.58	56,055.58	0.00
24 COMISION NACIONAL FORESTAL	0.00	267,601.00	267,601.00	421,414.80	-153,813.80	421,414.80	0.00	-153,813.80	421,414.80	421,414.80	0.00
25 EMPRENDEDOR COMPOSTELENC	0.00	349,888.00	349,888.00	0.00	349,888.00	0.00	0.00	349,888.00	0.00	0.00	0.00
26 INSTITUTO NACIONAL DEL EMPRENDEDOR	0.00	2,981,999.80	2,981,999.80	423,493.00	2,558,506.80	423,493.00	0.00	2,558,506.80	423,493.00	423,493.00	0.00
27 OBRA DIRECTA DEL ESTADO	0.00	3,200,649.34	3,200,649.34	4,048,846.18	-848,196.84	4,048,846.18	0.00	-848,196.84	4,048,846.18	4,048,846.18	0.00
28 CONTINGENCIAS ECONOMICAS SALARIALES	0.00	10,000,000.00	10,000,000.00	0.00	10,000,000.00	0.00	0.00	10,000,000.00	0.00	0.00	0.00
29 FONDO MINERO	0.00	74,312.00	74,312.00	0.00	74,312.00	0.00	0.00	74,312.00	0.00	0.00	0.00
30 SEDATU	0.00	900,477.50	900,477.50	897,390.73	3,086.77	897,390.73	0.00	3,086.77	897,390.73	897,390.73	0.00
31 REPATRIADOS	0.00	498,034.00	498,034.00	498,034.00	0.00	498,034.00	0.00	0.00	498,034.00	498,034.00	0.00
Total =>	195,896,059.81	24,103,963.64	220,000,023.45	212,873,669.07	7,126,354.38	212,873,669.07	0.00	7,126,354.38	212,873,669.07	213,540,660.94	-666,991.87

Estado del Ejercicio del Presupuesto de Egresos por Unidad Responsable
AL 31-dic-2017
(Cifras en pesos y centavos)


Ejercicio del Presupuesto Unidad Responsable	Presupuesto de Egresos	Ampliaciones/ (Reducciones)	Presupuesto		Presupuesto Disponible para		Comprometido		Presupuesto		Cuentas por Pagar (Deuda)
	Aprobado		Vigente	Comprometido	Comprometer	Devengado	No Devengado	Devengado	Sin Devengar	Ejercido	
Nombre	1	2	3	4	5=(3-4)	6	7=(4-6)	8=(3-6)	9	10	11=(6-10)

Kenia Nuñez Km
L.E. KENIA ELIZETH NUÑEZ DEL CADO
PRESIDENTA MUNICIPAL



H. XL AYUNTAMIENTO
CONSTITUCIONAL
PRESIDENCIA
MUNICIPAL
COMPOSTELA, NAYARIT

[Signature]
L.C. MARIA DE LOS ANGELES BUSTAMANTE
TESORERA MUNICIPAL



H. XL AYUNTAMIENTO
CONSTITUCIONAL
TESORERIA
COMPOSTELA, NAYARIT

Estado del Ejercicio del Presupuesto de Egresos por Función 2º y 3er Dígito

POR RAMO O DEPENDENCIA AL 31-dic-2017

(Cifras en pesos y centavos)

Ejercido del Presupuesto Función 2º y 3er Dígito Nombre	Presupuesto de Egresos	Ampliaciones/ (Reducciones)	Presupuesto		Presupuesto Disponibile para	Comprometido No		Presupuesto Sin	Cuentas por Pagar		
	Aprobado		Vigente	Comprometido	Comprometer	Devengado	Devengado	Devengar	Ejercido	Pagado	(Deuda)
1	2	3	4	5=(3-4)	6	7=(4-6)	8=(3-6)	9	10	11=(6-10)	
DIRECCION DE SEGURIDAD PUBLICA	70,134,228.80	257,914.32	70,392,143.12	77,986,772.69	-7,594,629.57	77,986,772.69	0.00	-7,594,629.57	77,986,772.69	78,121,627.56	-134,854.87
COORDINACION DE LA POLITICA DE GOBIER	0.00	1,162,346.82	1,162,346.82	0.00	1,162,346.82	0.00	0.00	1,162,346.82	0.00	0.00	0.00
1310 Presidencia / Gubernatura	0.00	1,162,346.82	1,162,346.82	0.00	1,162,346.82	0.00	0.00	1,162,346.82	0.00	0.00	0.00
ASUNTOS DE ORDEN PUBLICO Y DE SEGURIDA	2,283,815.25	1,020,303.87	3,304,119.12	4,431,620.12	-1,127,501.00	4,431,620.12	0.00	-1,127,501.00	4,431,620.12	4,431,620.12	0.00
1710 Policía	2,283,815.25	1,020,303.87	3,304,119.12	4,431,620.12	-1,127,501.00	4,431,620.12	0.00	-1,127,501.00	4,431,620.12	4,431,620.12	0.00
OTROS SERVICIOS GENERALES	7,725,572.02	-61,991.51	7,663,580.51	2,207,532.97	5,456,047.54	2,207,532.97	0.00	5,456,047.54	2,207,532.97	2,207,532.97	0.00
1850 Otros	7,725,572.02	-61,991.51	7,663,580.51	2,207,532.97	5,456,047.54	2,207,532.97	0.00	5,456,047.54	2,207,532.97	2,207,532.97	0.00
VIVIENDA Y SERVICIOS A LA COMUNIDAD	20,526,015.79	0.00	20,526,015.79	25,451,251.83	-4,925,236.04	25,451,251.83	0.00	-4,925,236.04	25,451,251.83	25,586,106.70	-134,854.87
2210 Urbanización	20,526,015.79	0.00	20,526,015.79	25,451,251.83	-4,925,236.04	25,451,251.83	0.00	-4,925,236.04	25,451,251.83	25,586,106.70	-134,854.87
RECREACION, CULTURA Y OTRAS MANIFEST	1,017,122.01	518,731.98	1,535,853.99	2,140,814.04	-604,960.05	2,140,814.04	0.00	-604,960.05	2,140,814.04	2,140,814.04	0.00
2410 Deporte y Recreación	1,017,122.01	518,731.98	1,535,853.99	2,140,814.04	-604,960.05	2,140,814.04	0.00	-604,960.05	2,140,814.04	2,140,814.04	0.00
OTROS ASUNTOS SOCIALES	1,812,267.48	192,603.19	2,004,870.67	1,332,184.27	672,686.40	1,332,184.27	0.00	672,686.40	1,332,184.27	1,332,184.27	0.00
2710 Otros Asuntos Sociales	1,812,267.48	192,603.19	2,004,870.67	1,332,184.27	672,686.40	1,332,184.27	0.00	672,686.40	1,332,184.27	1,332,184.27	0.00
AGROPECUARIA, SILVICULTURA, PESCA Y C	3,766,806.73	383,932.87	4,150,739.60	1,906,214.75	2,244,524.85	1,906,214.75	0.00	2,244,524.85	1,906,214.75	1,906,214.75	0.00
3210 Agropecuaria	3,000,067.00	472,149.42	3,472,216.42	1,786,459.70	1,685,756.72	1,786,459.70	0.00	1,685,756.72	1,786,459.70	1,786,459.70	0.00
3230 Acuacultura, Pesca y Caza	766,739.73	-88,216.55	678,523.18	119,755.05	558,768.13	119,755.05	0.00	558,768.13	119,755.05	119,755.05	0.00
TURISMO	1,094,469.86	-132,448.93	962,020.93	538,645.52	423,375.41	538,645.52	0.00	423,375.41	538,645.52	538,645.52	0.00
3710 Turismo	1,094,469.86	-132,448.93	962,020.93	538,645.52	423,375.41	538,645.52	0.00	423,375.41	538,645.52	538,645.52	0.00
TRANSFERENCIAS, PARTICIPACIONES Y APO	31,908,159.66	-2,825,563.97	29,082,595.69	39,978,509.19	-10,895,913.50	39,978,509.19	0.00	-10,895,913.50	39,978,509.19	39,978,509.19	0.00
4210 Transferencias entre Diferentes Niveles y Orden	31,908,159.66	-2,825,563.97	29,082,595.69	39,978,509.19	-10,895,913.50	39,978,509.19	0.00	-10,895,913.50	39,978,509.19	39,978,509.19	0.00
FONDO IV	41,388,626.34	4,248,494.45	45,637,120.79	47,970,422.04	-2,333,301.25	47,970,422.04	0.00	-2,333,301.25	47,970,422.04	48,502,559.04	-532,137.00
COORDINACION DE LA POLITICA DE GOBIER	0.00	413,141.65	413,141.65	0.00	413,141.65	0.00	0.00	413,141.65	0.00	0.00	0.00
1310 Presidencia / Gubernatura	0.00	413,141.65	413,141.65	0.00	413,141.65	0.00	0.00	413,141.65	0.00	0.00	0.00
OTROS SERVICIOS GENERALES	334,784.09	-87,132.90	247,651.19	98,111.82	149,539.37	98,111.82	0.00	149,539.37	98,111.82	98,111.82	0.00
1850 Otros	334,784.09	-87,132.90	247,651.19	98,111.82	149,539.37	98,111.82	0.00	149,539.37	98,111.82	98,111.82	0.00
VIVIENDA Y SERVICIOS A LA COMUNIDAD	3,450,000.00	2,288,592.23	5,738,592.23	7,879,929.76	-2,141,337.53	7,879,929.76	0.00	-2,141,337.53	7,879,929.76	7,879,929.76	0.00
2210 Urbanización	3,450,000.00	2,288,592.23	5,738,592.23	7,879,929.76	-2,141,337.53	7,879,929.76	0.00	-2,141,337.53	7,879,929.76	7,879,929.76	0.00
OTROS ASUNTOS SOCIALES	0.00	0.00	0.00	348.00	-348.00	348.00	0.00	-348.00	348.00	348.00	0.00
2710 Otros Asuntos Sociales	0.00	0.00	0.00	348.00	-348.00	348.00	0.00	-348.00	348.00	348.00	0.00
TRANSACCIONES DE LA DEUDA PUBLICA / CO	37,603,842.25	1,633,893.47	39,237,735.72	39,992,032.46	-754,296.74	39,992,032.46	0.00	-754,296.74	39,992,032.46	40,524,169.46	-532,137.00
4110 Deuda Pública Interna	37,603,842.25	1,633,893.47	39,237,735.72	39,992,032.46	-754,296.74	39,992,032.46	0.00	-754,296.74	39,992,032.46	40,524,169.46	-532,137.00
RELLENO SANITARIO REGIONAL	0.00	6,800,138.14	6,800,138.14	4,893,753.98	1,906,384.16	4,893,753.98	0.00	1,906,384.16	4,893,753.98	4,893,753.98	0.00
OTROS ASUNTOS SOCIALES	0.00	3,200,649.34	3,200,649.34	4,048,846.18	-848,196.84	4,048,846.18	0.00	-848,196.84	4,048,846.18	4,048,846.18	0.00
2710 Otros Asuntos Sociales	0.00	3,200,649.34	3,200,649.34	4,048,846.18	-848,196.84	4,048,846.18	0.00	-848,196.84	4,048,846.18	4,048,846.18	0.00
ASUNTOS ECONOMICOS, COMERCIALES Y LA	0.00	3,331,887.80	3,331,887.80	423,493.00	2,908,394.80	423,493.00	0.00	2,908,394.80	423,493.00	423,493.00	0.00

Estado del Ejercicio del Presupuesto de Egresos por Función 2º y 3er Dígito

POR RAMO O DEPENDENCIA AL 31-dic-2017

(Cifras en pesos y centavos)

Ejercicio del Presupuesto Función 2º y 3er Dígito	Presupuesto de Egresos	Ampliaciones/ (Reducciones)	Presupuesto		Presupuesto Disponible para	Comprometido No		Presupuesto Sin	Cuentas por Pagar		
	Aprobado		Vigente	Comprometido	Comprometer	Devengado	Devengado	Devengar	Ejercido	Pagado	(Deuda)
Nombre	1	2	3	4	5=(3-4)	6	7=(4-6)	8=(3-6)	9	10	11=(6-10)
3110 Asuntos Económicos y Comerciales en General	0.00	3,331,887.80	3,331,887.80	423,493.00	2,908,394.80	423,493.00	0.00	2,908,394.80	423,493.00	423,493.00	0.00
TRANSFERENCIAS, PARTICIPACIONES Y APO	0.00	267,601.00	267,601.00	421,414.80	-153,813.80	421,414.80	0.00	-153,813.80	421,414.80	421,414.80	0.00
4210 Transferencias entre Diferentes Niveles y Orden	0.00	267,601.00	267,601.00	421,414.80	-153,813.80	421,414.80	0.00	-153,813.80	421,414.80	421,414.80	0.00
CONTINGENCIAS ECONOMICAS SALARIA	0.00	11,472,823.50	11,472,823.50	1,395,424.73	10,077,398.77	1,395,424.73	0.00	10,077,398.77	1,395,424.73	1,395,424.73	0.00
PROTECCION AMBIENTAL	0.00	900,477.50	900,477.50	897,390.73	3,086.77	897,390.73	0.00	3,086.77	897,390.73	897,390.73	0.00
2110 Ordenación de Desechos	0.00	900,477.50	900,477.50	897,390.73	3,086.77	897,390.73	0.00	3,086.77	897,390.73	897,390.73	0.00
PROTECCION SOCIAL	0.00	498,034.00	498,034.00	498,034.00	0.00	498,034.00	0.00	0.00	498,034.00	498,034.00	0.00
640 Desempleo	0.00	498,034.00	498,034.00	498,034.00	0.00	498,034.00	0.00	0.00	498,034.00	498,034.00	0.00
ASUNTOS ECONOMICOS, COMERCIALES Y LA	0.00	10,000,000.00	10,000,000.00	0.00	10,000,000.00	0.00	0.00	10,000,000.00	0.00	0.00	0.00
3110 Asuntos Económicos y Comerciales en General	0.00	10,000,000.00	10,000,000.00	0.00	10,000,000.00	0.00	0.00	10,000,000.00	0.00	0.00	0.00
MINERIA, MANUFACTURAS Y CONSTRUCCIO	0.00	74,312.00	74,312.00	0.00	74,312.00	0.00	0.00	74,312.00	0.00	0.00	0.00
410 Extracción de Recursos Minerales excepto los C	0.00	74,312.00	74,312.00	0.00	74,312.00	0.00	0.00	74,312.00	0.00	0.00	0.00
Total =>	111,522,855.14	22,779,370.41	134,302,225.55	132,246,373.44	2,055,852.11	132,246,373.44	0.00	2,055,852.11	132,246,373.44	132,913,365.31	-666,991.87

Kenia Nuñez Kn

L.E. KENIA ELIZETH NUÑEZ DE LGADO
PRESIDENTA MUNICIPAL
AYUNTAMIENTO CONSTITUCIONAL
PRESIDENCIA MUNICIPAL
COMPOSTELA, NAYARIT



[Signature]

L.C. MARIA DE LOS ANGELES BUSTAMANTE
TESORERA MUNICIPAL
AYUNTAMIENTO CONSTITUCIONAL
TESORERIA
COMPOSTELA, NAYARIT



Estado del Ejercicio del Presupuesto de Egresos por Clasificación Económica / Capítulo del Gasto
AL 31-dic-2017

(Cifras en pesos y centavos)

Ejercicio del Presupuesto Clasificación Económica /Capítulo del Gasto Nombre	Presupuesto de Egresos Aprobado	Ampliaciones/ (Reducciones)	Presupuesto Vigente		Presupuesto Disponible para Comprometer	Comprometido No Devengado	Presupuesto Sin Devengar	Ejercido	Pagado	Cuentas por Pagar (Deuda)	
	1	2	3	4	5=(3-4)	6	7=(4-6)	8=(3-6)	9	10	11=(6-10)
DIRECCION DE SEGURIDAD PUBLICA	69,955,375.47	257,914.32	70,213,289.79	78,212,705.29	-7,999,415.50	78,212,705.29	0.00	-7,999,415.50	78,212,705.29	78,347,560.16	-134,854.87
Costo Corriente	46,566,127.68	2,246,894.29	48,813,021.97	49,592,589.82	-779,567.85	49,592,589.82	0.00	-779,567.85	49,592,589.82	49,592,589.82	0.00
000 SERVICIOS PERSONALES	15,537,944.02	19,668,200.48	35,206,144.50	25,026,270.92	10,179,873.58	25,026,270.92	0.00	10,179,873.58	25,026,270.92	25,026,270.92	0.00
000 MATERIALES Y SUMINISTROS	6,416,568.00	-3,402,137.65	3,014,430.35	4,778,711.06	-1,764,280.71	4,778,711.06	0.00	-1,764,280.71	4,778,711.06	4,778,711.06	0.00
000 SERVICIOS GENERALES	11,210,129.36	-9,061,033.07	2,149,096.29	6,073,382.04	-3,924,285.75	6,073,382.04	0.00	-3,924,285.75	6,073,382.04	6,073,382.04	0.00
000 TRANSFERENCIAS, ASIGNACIONES, SUBSIDIOS	13,401,486.30	-4,958,135.47	8,443,350.83	13,714,225.80	-5,270,874.97	13,714,225.80	0.00	-5,270,874.97	13,714,225.80	13,714,225.80	0.00
Costo de Capital	23,339,247.79	-2,763,440.99	20,575,806.80	25,598,031.41	-5,022,224.61	25,598,031.41	0.00	-5,022,224.61	25,598,031.41	25,732,886.28	-134,854.87
000 SERVICIOS GENERALES	0.00	255,200.00	255,200.00	255,200.00	0.00	255,200.00	0.00	0.00	255,200.00	255,200.00	0.00
000 BIENES MUEBLES, INMUEBLES E INTANGIBLE	2,818,232.00	-2,763,441.99	54,790.01	146,816.70	-92,026.69	146,816.70	0.00	-92,026.69	146,816.70	146,816.70	0.00
000 INVERSION PUBLICA	20,521,015.79	-255,199.00	20,265,816.79	25,196,014.71	-4,930,197.92	25,196,014.71	0.00	-4,930,197.92	25,196,014.71	25,330,869.58	-134,854.87
Amortización de la deuda y disminución de pasiva	0.00	257,757.26	257,757.26	257,757.26	0.00	257,757.26	0.00	0.00	257,757.26	257,757.26	0.00
000 DEUDA PUBLICA	0.00	257,757.26	257,757.26	257,757.26	0.00	257,757.26	0.00	0.00	257,757.26	257,757.26	0.00
Pensiones y Jubilaciones	50,000.00	516,703.76	566,703.76	2,764,326.80	-2,197,623.04	2,764,326.80	0.00	-2,197,623.04	2,764,326.80	2,764,326.80	0.00
000 TRANSFERENCIAS, ASIGNACIONES, SUBSIDIOS	50,000.00	516,703.76	566,703.76	2,764,326.80	-2,197,623.04	2,764,326.80	0.00	-2,197,623.04	2,764,326.80	2,764,326.80	0.00
FONDO IV	41,388,626.34	4,248,494.45	45,637,120.79	47,990,422.04	-2,353,301.25	47,990,422.04	0.00	-2,353,301.25	47,990,422.04	48,522,559.04	-532,137.00
Costo Corriente	20,778,525.46	-9,419,084.25	11,359,441.21	12,782,734.42	-1,423,293.21	12,782,734.42	0.00	-1,423,293.21	12,782,734.42	12,782,734.42	0.00
000 SERVICIOS PERSONALES	10,513,954.70	-3,557,351.26	6,956,603.44	4,705,399.16	2,251,204.28	4,705,399.16	0.00	2,251,204.28	4,705,399.16	4,705,399.16	0.00
000 MATERIALES Y SUMINISTROS	747,570.76	-413,664.13	333,906.63	978,048.04	-644,141.41	978,048.04	0.00	-644,141.41	978,048.04	978,048.04	0.00
000 SERVICIOS GENERALES	8,017,000.00	-3,948,068.86	4,068,931.14	7,099,287.22	-3,030,356.08	7,099,287.22	0.00	-3,030,356.08	7,099,287.22	7,099,287.22	0.00
000 TRANSFERENCIAS, ASIGNACIONES, SUBSIDIOS	1,500,000.00	-1,500,000.00	0.00	0.00	0.00	0.00	0.00	0.00	0.00	0.00	0.00
Costo de Capital	14,945,000.00	10,832,391.03	25,777,391.03	25,206,133.83	571,257.20	25,206,133.83	0.00	571,257.20	25,206,133.83	25,206,133.83	0.00
000 BIENES MUEBLES, INMUEBLES E INTANGIBLE	1,062,000.00	-1,061,746.18	253.82	1,082,502.19	-1,082,248.37	1,082,502.19	0.00	-1,082,248.37	1,082,502.19	1,082,502.19	0.00
000 INVERSION PUBLICA	13,883,000.00	11,894,137.21	25,777,137.21	24,123,631.64	1,653,505.57	24,123,631.64	0.00	1,653,505.57	24,123,631.64	24,123,631.64	0.00
Amortización de la deuda y disminución de pasiva	5,665,100.88	2,835,187.67	8,500,288.55	10,001,553.79	-1,501,265.24	10,001,553.79	0.00	-1,501,265.24	10,001,553.79	10,533,690.79	-532,137.00
000 DEUDA PUBLICA	5,665,100.88	2,835,187.67	8,500,288.55	10,001,553.79	-1,501,265.24	10,001,553.79	0.00	-1,501,265.24	10,001,553.79	10,533,690.79	-532,137.00
RELLENO SANITARIO REGIONAL	0.00	6,800,138.14	6,800,138.14	4,893,753.98	1,906,384.16	4,893,753.98	0.00	1,906,384.16	4,893,753.98	4,893,753.98	0.00
Costo Corriente	0.00	3,599,488.80	3,599,488.80	844,907.80	2,754,581.00	844,907.80	0.00	2,754,581.00	844,907.80	844,907.80	0.00
000 SERVICIOS PERSONALES	0.00	267,601.00	267,601.00	399,601.00	-132,000.00	399,601.00	0.00	-132,000.00	399,601.00	399,601.00	0.00
000 MATERIALES Y SUMINISTROS	0.00	0.00	0.00	21,813.80	-21,813.80	21,813.80	0.00	-21,813.80	21,813.80	21,813.80	0.00
000 SERVICIOS GENERALES	0.00	349,888.00	349,888.00	0.00	349,888.00	0.00	0.00	349,888.00	0.00	0.00	0.00
000 TRANSFERENCIAS, ASIGNACIONES, SUBSIDIOS	0.00	2,981,999.80	2,981,999.80	423,493.00	2,558,506.80	423,493.00	0.00	2,558,506.80	423,493.00	423,493.00	0.00
Costo de Capital	0.00	3,200,649.34	3,200,649.34	4,048,846.18	-848,196.84	4,048,846.18	0.00	-848,196.84	4,048,846.18	4,048,846.18	0.00
000 INVERSION PUBLICA	0.00	3,200,649.34	3,200,649.34	4,048,846.18	-848,196.84	4,048,846.18	0.00	-848,196.84	4,048,846.18	4,048,846.18	0.00
CONTINGENCIAS ECONOMICAS SALARIALES	0.00	11,472,823.50	11,472,823.50	1,395,424.73	10,077,398.77	1,395,424.73	0.00	10,077,398.77	1,395,424.73	1,395,424.73	0.00
Costo Corriente	0.00	498,034.00	498,034.00	498,034.00	0.00	498,034.00	0.00	0.00	498,034.00	498,034.00	0.00

Estado del Ejercicio del Presupuesto de Egresos por Clasificación Económica / Capítulo del Gasto
AL 31-dic-2017
(Cifras en pesos y centavos)

Ejercicio del Presupuesto		Presupuesto	Ampliaciones/	Presupuesto	Presupuesto	Comprometido	Comprometido	Presupuesto	Cuentas		
Clasificación Económica /Capítulo del Gast		de Egresos	(Reducciones)	Vigente	Disponible para	No	Sin	por Pagar			
Nombre	Aprobado	2	3	4	5=(3-4)	6	7=(4-6)	8=(3-6)	9	10	11=(6-10)
00 TRANSFERENCIAS, ASIGNACIONES, SUBSIDIOS	0.00	498,034.00	498,034.00	498,034.00	0.00	498,034.00	0.00	0.00	498,034.00	498,034.00	0.00
00 Inversión de Capital	0.00	10,974,789.50	10,974,789.50	897,390.73	10,077,398.77	897,390.73	0.00	10,077,398.77	897,390.73	897,390.73	0.00
00 INVERSION PUBLICA	0.00	10,974,789.50	10,974,789.50	897,390.73	10,077,398.77	897,390.73	0.00	10,077,398.77	897,390.73	897,390.73	0.00
Total =>	111,344,001.81	22,779,370.41	134,123,372.22	132,492,306.04	1,631,066.18	132,492,306.04	0.00	1,631,066.18	132,492,306.04	133,159,297.91	-666,991.87

Kenia Núñez KN
L.E. KENIA ELIZETH NUNEZ DELGADO
PRESIDENTA MUNICIPAL
H. XL AYUNTAMIENTO
CONSTITUCIONAL
PRESIDENCIA
MUNICIPAL
COMPOSTELA, NAYARIT

[Signature]
L.C. MARIA DE LOS ANGELES BUSTAMANTE
TESORERA MUNICIPAL
H. XL AYUNTAMIENTO
CONSTITUCIONAL
TESORERIA
COMPOSTELA, NAYARIT

Estado del Ejercicio del Presupuesto de Egresos por Capítulo y Concepto del Gasto

AL 31-dic-2017

(Cifras en pesos y centavos)

Ejercicio del Presupuesto Capítulo y Concepto del Gasto Nombre	Presupuesto	Ampliaciones/ (Reducciones)	Presupuesto	Presupuesto		Comprometido	Presupuesto	Ejercido	Pagado	Cuentas por Pagar (Deuda)	
	de Egresos Aprobado		Vigente	Disponi- ble para Compro- meter	Deven- gado						No Sin Deven- gar
	1	2	3	4	5=(3-4)	6	7=(4-6)	8=(3-6)	9	10	11=(6-10)
SERVICIOS PERSONALES	102,989,542.16	2,431,468.94	105,421,011.10	80,461,750.86	24,959,260.24	80,461,750.86	0.00	24,959,260.24	80,461,750.86	80,461,750.86	0.00
000 REMUNERACIONES AL PERSONAL DE CARACTER	36,586,325.22	22,572,249.74	59,158,574.96	57,008,818.42	2,149,756.54	57,008,818.42	0.00	2,149,756.54	57,008,818.42	57,008,818.42	0.00
000 REMUNERACIONES AL PERSONAL DE CARACTER	11,338,134.49	-1,969,591.27	9,368,543.22	5,455,028.62	3,913,514.60	5,455,028.62	0.00	3,913,514.60	5,455,028.62	5,455,028.62	0.00
000 REMUNERACIONES ADICIONALES Y ESPECIALES	21,941,180.33	-8,337,373.81	13,603,806.52	10,532,243.48	3,071,563.04	10,532,243.48	0.00	3,071,563.04	10,532,243.48	10,532,243.48	0.00
000 SEGURIDAD SOCIAL	13,116,794.35	-2,348,009.91	10,768,784.44	3,241,842.30	7,526,942.14	3,241,842.30	0.00	7,526,942.14	3,241,842.30	3,241,842.30	0.00
000 OTRAS PRESTACIONES SOCIALES Y ECONOMICA	17,537,202.66	-7,179,811.39	10,357,391.27	4,223,818.04	6,133,573.23	4,223,818.04	0.00	6,133,573.23	4,223,818.04	4,223,818.04	0.00
000 PREVISIONES	1,927,088.71	-202,464.02	1,724,624.69	0.00	1,724,624.69	0.00	0.00	1,724,624.69	0.00	0.00	0.00
000 PAGO DE ESTIMULOS A SERVIDORES PUBLICOS	542,816.40	-103,530.40	439,286.00	0.00	439,286.00	0.00	0.00	439,286.00	0.00	0.00	0.00
MATERIALES Y SUMINISTRO	12,924,076.76	2,003,356.94	14,927,433.70	19,676,679.89	-4,749,246.19	19,676,679.89	0.00	-4,749,246.19	19,676,679.89	19,676,679.89	0.00
000 MATERIALES DE ADMINISTRACION, EMISION DE D	2,175,098.00	32,002.86	2,207,100.86	2,755,999.13	-548,898.27	2,755,999.13	0.00	-548,898.27	2,755,999.13	2,755,999.13	0.00
000 ALIMENTOS Y UTENSILIOS	187,229.00	-95,173.10	92,055.90	96,330.20	-4,274.30	96,330.20	0.00	-4,274.30	96,330.20	96,330.20	0.00
000 MATERIAS PRIMAS Y MATERIALES DE PRODUCCIO	1,184,950.00	-1,153,970.07	30,979.93	31,359.93	-380.00	31,359.93	0.00	-380.00	31,359.93	31,359.93	0.00
000 MATERIALES Y ARTICULOS DE CONSTRUCCION Y	375,028.00	528,693.48	903,721.48	1,331,451.84	-427,730.36	1,331,451.84	0.00	-427,730.36	1,331,451.84	1,331,451.84	0.00
000 PRODUCTOS QUIMICOS, FARMACEUTICOS Y DE L	0.00	0.00	0.00	28,086.74	-28,086.74	28,086.74	0.00	-28,086.74	28,086.74	28,086.74	0.00
000 COMBUSTIBLES, LUBRICANTES Y ADITIVOS	8,841,701.00	1,827,874.04	10,669,575.04	13,532,910.45	-2,863,335.41	13,532,910.45	0.00	-2,863,335.41	13,532,910.45	13,532,910.45	0.00
000 VESTUARIO, BLANCOS, PRENDAS DE PROTECCIO	150,070.76	-48,849.39	101,221.37	927,380.66	-826,159.29	927,380.66	0.00	-826,159.29	927,380.66	927,380.66	0.00
000 MATERIALES Y SUMINISTROS PARA SEGURIDAD	0.00	299,600.00	299,600.00	299,600.00	0.00	299,600.00	0.00	0.00	299,600.00	299,600.00	0.00
000 HERRAMIENTAS, REFACCIONES Y ACCESORIOS M	10,000.00	613,179.12	623,179.12	673,560.94	-50,381.82	673,560.94	0.00	-50,381.82	673,560.94	673,560.94	0.00
SERVICIOS GENERALES	20,543,494.92	-8,272,855.78	12,270,639.14	20,513,047.03	-8,242,407.89	20,513,047.03	0.00	-8,242,407.89	20,513,047.03	20,513,047.03	0.00
000 SERVICIOS BASICOS	7,144,804.00	-2,676,877.52	4,467,926.48	7,108,904.78	-2,640,978.30	7,108,904.78	0.00	-2,640,978.30	7,108,904.78	7,108,904.78	0.00
000 SERVICIOS DE ARRENDAMIENTO	198,750.00	106,921.55	305,671.55	558,302.69	-252,631.14	558,302.69	0.00	-252,631.14	558,302.69	558,302.69	0.00
000 SERVICIOS PROFESIONALES, CIENTIFICOS, TECNIC	1,196,000.00	-187,770.76	1,008,229.24	723,474.15	284,755.09	723,474.15	0.00	284,755.09	723,474.15	723,474.15	0.00
000 SERVICIOS FINANCIEROS, BANCARIOS Y COMERCI	85,000.00	113,723.05	198,723.05	277,326.85	-78,603.80	277,326.85	0.00	-78,603.80	277,326.85	277,326.85	0.00
000 SERVICIOS DE INSTALACION, REPARACION, MANT	10,451,477.00	-5,427,935.55	5,023,541.45	9,079,088.54	-4,055,547.09	9,079,088.54	0.00	-4,055,547.09	9,079,088.54	9,079,088.54	0.00
000 SERVICIOS DE COMUNICACION SOCIAL Y PUBLICI	177,656.00	-25,720.24	151,935.76	459,679.16	-307,743.40	459,679.16	0.00	-307,743.40	459,679.16	459,679.16	0.00
000 SERVICIOS DE TRASLADO Y VIATICOS	584,106.36	-340,503.89	243,602.47	427,580.32	-183,977.85	427,580.32	0.00	-183,977.85	427,580.32	427,580.32	0.00
000 SERVICIOS OFICIALES	354,800.00	-282,439.00	72,361.00	607,240.56	-534,879.56	607,240.56	0.00	-534,879.56	607,240.56	607,240.56	0.00
000 OTROS SERVICIOS GENERALES	350,901.56	447,746.58	798,648.14	1,271,449.98	-472,801.84	1,271,449.98	0.00	-472,801.84	1,271,449.98	1,271,449.98	0.00
TRANSFERENCIAS, ASIGNACIONES, SUBSIDIOS Y OTR	14,951,486.30	-2,224,207.89	12,727,278.41	17,900,967.77	-5,173,689.36	17,900,967.77	0.00	-5,173,689.36	17,900,967.77	17,900,967.77	0.00
000 TRANSFERENCIAS INTERNAS Y ASIGNACIONES A	8,400,000.00	-4,420,128.38	3,979,871.62	8,310,863.50	-4,330,991.88	8,310,863.50	0.00	-4,330,991.88	8,310,863.50	8,310,863.50	0.00
000 SUBSIDIOS Y SUBVENCIONES	3,851,486.30	-3,851,486.30	0.00	0.00	0.00	0.00	0.00	0.00	0.00	0.00	0.00
000 AYUDAS SOCIALES	2,650,000.00	5,293,513.01	7,943,513.01	6,324,889.30	1,618,623.71	6,324,889.30	0.00	1,618,623.71	6,324,889.30	6,324,889.30	0.00
000 PENSIONES Y JUBILACIONES	50,000.00	753,893.78	803,893.78	3,265,214.97	-2,461,321.19	3,265,214.97	0.00	-2,461,321.19	3,265,214.97	3,265,214.97	0.00
BIENES MUEBLES, INMUEBLES E INTANGIBLES	4,418,342.00	-4,031,702.11	386,639.89	1,699,962.23	-1,313,322.34	1,699,962.23	0.00	-1,313,322.34	1,699,962.23	1,699,962.23	0.00

Cuenta Pública 2017
MUNICIPIO DE COMPOSTELA
Estado Analítico del Ejercicio del Presupuesto de Egresos
Clasificación Funcional (Finalidad y Función)
Del 1 de enero al 31 de diciembre de 2017

Concepto	Egresos					Subejercicio 6 = (3 - 4)
	Aprobado	Ampliaciones/ (Reducciones)	Modificado	Devengado	Pagado	
	1	2	3 = (1 + 2)	4	5	
Gobierno	0	0	0	0	0	0
Legislación	0	0	0	0	0	0
Justicia	0	0	0	0	0	0
Coordinación de la Política de Gobierno	0	0	0	0	0	0
Relaciones Exteriores	0	0	0	0	0	0
Asuntos Financieros y Hacendarios	0	0	0	0	0	0
Seguridad Nacional	0	0	0	0	0	0
Asuntos de Orden Público y de Seguridad Interior	0	0	0	0	0	0
Otros Servicios Generales	0	0	0	0	0	0
Desarrollo Social	4,944,000	2,865,376	7,809,376	6,237,263	6,237,263	1,572,113
Protección Ambiental	0	0	0	0	0	0
Vivienda y Servicios a la Comunidad	0	0	0	0	0	0
Salud	0	0	0	0	0	0
Recreación, Cultura y Otras Manifestaciones Sociales	0	0	0	0	0	0
Educación	0	0	0	0	0	0
Protección Social	0	0	0	0	0	0
Otros Asuntos Sociales	4,944,000	2,865,376	7,809,376	6,237,263	6,237,263	1,572,113
Desarrollo Económico	0	0	0	0	0	0
Asuntos Económicos, Comerciales y Laborales en General	0	0	0	0	0	0
Agropecuaria, Silvicultura, Pesca y Caza	0	0	0	0	0	0
Combustibles y Energía	0	0	0	0	0	0

Minería, Manufacturas y Construcción	0	0	0	0	0	0
Transporte	0	0	0	0	0	0
Comunicaciones	0	0	0	0	0	0
Turismo	0	0	0	0	0	0
Ciencia, Tecnología e Innovación	0	0	0	0	0	0
Otras Industrias y Otros Asuntos Económicos	0	0	0	0	0	0
Otras no Clasificadas en Funciones Anteriores	0	0	0	0	0	0
Transacciones de la Deuda Publica / Costo Financiero de la Deuda	0	0	0	0	0	0
Transferencias, Participaciones y Aportaciones entre Diferentes Niveles y Ordenes de Gobierno	0	0	0	0	0	0
Saneamiento del Sistema Financiero	0	0	0	0	0	0
Adeudos de Ejercicios Fiscales Anteriores	0	0	0	0	0	0
Total del Gasto	4,944,000	2,865,376	7,809,376	6,237,263	6,237,263	1,572,113