




H. XXXVIII AYUNTAMIENTO  
CONSTITUCIONAL DE COMPOSTELA  
NAYARIT



Presidencia Municipal  
Oficio T.M. No. 66/2012  
15 de Agosto de 2012

**LIC. SALVADOR IGNACIO INIGUEZ CASTILLO**  
**AUDITOR GENERAL ORGANO DE FISCALIZACION**  
**SUPERIOR DEL ESTADO DE NAYARIT.**



En observancia a la Constitución Política para el Estado de Nayarit, la Ley del Órgano de Fiscalización Superior para el Estado de Nayarit en concurrencia a lo que establece la Ley Municipal para el Estado de Nayarit, respetuosamente hago entrega a usted de lo siguiente:

**UNICO.-** Segundo Avance de Gestión Financiera por los meses de abril a junio del 2012, por lo que refiere a la Administración Municipal, DIF y SIAPA, todos del Municipio de Compostela, Nayarit.

**FINANCIERA.- (Anexos)**

1. Balanza de Comprobación del 1 de abril al 30 de junio 2012.
2. Balance General al 30 de junio 2012.
3. Estado de Resultados del 1 de enero al 30 de junio 2012.
4. Estado de Origen y Aplicación de Recursos del 1 de abril al 30 de junio 2012.
5. Flujo Operacional del 2 de enero al 30 de junio 2012.
6. Análítico de Activo del 2 de enero al 30 de junio 2012.
7. Análítico de Pasivo del 2 de enero al 30 de junio 2012.
8. Estado de Presupuesto de Egresos al 30 de junio 2012.
9. Análítico mensual de ingresos presupuestales al 30 de junio 2012.

**DIF MUNICIPAL.- (Anexos)**

1. Balanza de Comprobación del 2 de enero al 30 de junio 2012.
2. Balance General al 30 de junio 2012.
3. Estado de Resultados del 2 de enero al 30 de junio 2012.
4. Análítico mensual de Egresos al 30 de junio 2012.
5. Análítico mensual de Ingresos al 30 de junio 2012.



**Presidencia Municipal**

Av. Hidalgo s/n Centro C.P. 63700

Tels. (327) 277 0191 / 277 0429 / 277 1609 Compostela, Nayarit.

www.e-compostela.gob.mx





H. XXXVIII AYUNTAMIENTO  
CONSTITUCIONAL DE COMPOSTELA  
NAYARIT

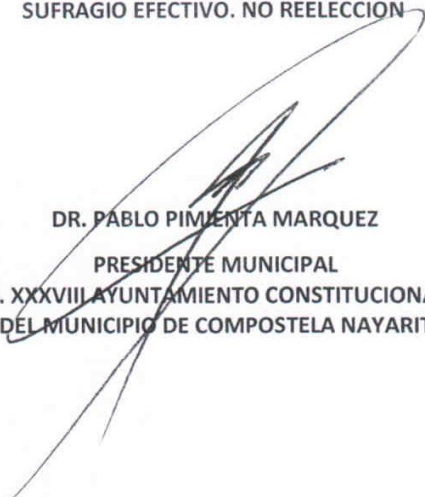


**SIAPA.- (Anexos)**

1. Balanza de Comprobación del 1 de abril al 30 de junio 2012.
2. Balance General al 30 de junio 2012.
3. Estado de Resultados del 1 de enero al 30 de junio 2012.
4. Estado de Origen y Aplicación de Recursos del 1 de abril al 30 de junio 2012.
5. Análítico mensual de Egresos al 30 de junio 2012.
6. Análítico mensual de Ingresos al 30 de junio 2012.

**Anexo al presente 1 (uno) CD** que contiene el respaldo de la base de datos de los archivos financiera del Municipio y Organismo **DIF y SIAPA**.

**ATENTAMENTE  
SUFRAGIO EFECTIVO. NO REELECCION**



**DR. PABLO PIMENTA MARQUEZ  
PRESIDENTE MUNICIPAL  
H. XXXVIII AYUNTAMIENTO CONSTITUCIONAL  
DEL MUNICIPIO DE COMPOSTELA NAYARIT**

C.c.p. Expediente archivo.



**Presidencia Municipal**

Av. Hidalgo s/n Centro C.P. 63700

Tels. (327) 277 0191 / 277 0429 / 277 1609 Compostela, Nayarit.

[www.e-compostela.nay.mex](http://www.e-compostela.nay.mex)



MUNICIPIO DE COMPOSTELA  
ESTADO DE NAVARRIT  
1 - Balanza de Comprobación del 2/ene al 30/jun/2012

Nat. Cuenta	Nombre de la cuenta	SALDO ANTERIOR		MOVIMIENTOS		SALDO ACTUAL	
		DEUDOR	ACREEDOR	DEUDOR	ACREEDOR	DEUDOR	ACREEDOR
D 1111	BANCOS/TESESORERIA	114,621.87	0.00	2,666,830.60	2,153,454.19	627,998.28	0.00
D 1112	DEPOSITOS DE FONDOS DE TERCEROS EN C/A	3,170,943.94	0.00	132,787,754.30	120,548,353.50	15,410,346.74	0.00
D 1116	CLIENTES POR COBRAR A CORTO PLAZO	4,541,305.55	0.00	11,331,002.65	6,706,769.50	9,665,938.50	0.00
D 1122	DEUDORES DIVERSOS POR COBRAR A CORTO PLAZO	0.00	0.00	74,764,686.51	74,764,686.51	0.00	0.00
D 1123	INGRESOS POR RECUPERAR A CORTO PLAZO	4,711,525.31	0.00	6,217,779.11	30,120.00	10,809,175.42	0.00
D 1124	DEUDORES POR ANTICIPO DE LA TESORERIA	0.00	0.00	13,949,559.05	13,949,559.05	0.00	0.00
D 1125	CONSTRUCCIONES EN PROCESO EN BIENES/ID	0.00	0.00	427,887.43	55,714.28	372,173.15	0.00
D 1235	OTROS BIENES INMUEBLES	50,445,932.23	0.00	0.00	0.00	2,993,582.77	0.00
D 1239	MOBILIARIO Y EQUIPO DE ADMINISTRACION	25,035,101.99	0.00	90,509.48	0.00	50,445,932.23	0.00
D 1241	EQUIPO DE TRANSPORTE	0.00	0.00	159.00	0.00	25,125,611.47	0.00
D 1244	MAQUINARIA, OTROS EQUIPOS Y HERRAMIENTAS	0.00	0.00	10,800.00	0.00	10,800.00	0.00
D 1246	SOFTWARE	0.00	0.00	257,984.00	0.00	257,984.00	0.00
D 1251	GASTOS PAGADOS POR ADELANTADO AL A/R	160,665.06	0.00	2,776.99	0.00	163,442.05	0.00
A 2110	CLIENTES POR PAGAR A CORTO PLAZO	0.00	17,475,606.56	23,010,979.51	21,755,460.60	0.00	16,218,087.65
A 2111	SERVICIOS PERSONALES POR PAGAR A CORTO PLAZO	0.00	0.00	37,023,635.34	37,023,635.34	0.00	0.00
A 2112	PROVEEDORES POR PAGAR A CORTO PLAZO	0.00	0.00	18,382,337.67	18,379,837.67	0.00	0.00
A 2113	CONTRATISTAS POR OBRAS PUBLICAS POR PAGAR	0.00	0.00	224,000.00	224,000.00	0.00	-2,500.00
A 2114	PARTICIPACIONES Y APORTACIONES POR PAGAR	0.00	0.00	756,485.23	756,485.23	0.00	0.00
A 2115	TRANSFERENCIAS OTORGADAS POR PAGAR A	0.00	0.00	3,504,440.61	3,429,670.01	0.00	-74,770.60
A 2116	INTERESES, COMISIONES Y OTROS GASTOS DE	0.00	0.00	478,617.79	478,617.79	0.00	0.00
A 2117	RENTES, COMISIONES Y CONTRIBUCIONES POR PAGAR	0.00	11,073,423.98	4,013,088.84	4,924,297.37	0.00	11,984,632.51
A 2118	RENTES DE LA DEUDA PUBLICA	0.00	0.00	1,264,367.82	1,264,367.82	0.00	0.00
A 2119	RENTES PASIVOS A CORTO PLAZO	0.00	0.00	770,000.00	1,733,299.87	0.00	965,299.87
A 2230	DEUDA PUBLICA A LARGO PLAZO	0.00	29,265,332.12	0.00	0.00	0.00	29,265,332.12
A 2233	PRESTAMOS DE LA DEUDA PUBLICA INTERIN	0.00	0.00	1,264,367.82	0.00	0.00	-1,264,367.82
A 3210	RESULTADOS DEL EJERCICIO (AHORRO/DESAHORRO)	0.00	11,617,332.67	0.00	259,517.02	0.00	11,876,849.69
A 3210	RESULTADOS DE EJERCICIOS ANTERIORES	0.00	18,750,411.42	421,455.94	10,095,212.47	0.00	18,328,955.48
A 4112	IMPUESTOS SOBRE EL PATRIMONIO	0.00	0.00	0.00	0.00	0.00	10,095,212.47
A 4117	ACCESORIOS DE IMPUESTOS	0.00	0.00	0.00	254,575.94	0.00	254,575.94
A 4141	DERECHOS POR EL USO, GOCE, APROVECHAMIENTOS	0.00	0.00	3,252.23	3,448,669.52	0.00	341,617.29
A 4143	DERECHOS POR PRESTACION DE SERVICIOS	0.00	0.00	0.00	1,889,509.27	0.00	1,889,509.27
A 4152	ENAJENACION DE BIENES MUEBLES NO SUJETOS	0.00	0.00	0.00	223.78	0.00	223.78
A 4162	MULTAS	0.00	0.00	0.00	23,542.84	0.00	23,542.84
A 4164	RENTES/IGRS	0.00	0.00	0.00	135,731.73	0.00	135,731.73
A 4167	APROVECHAMIENTOS POR APORTACIONES Y PARTICIPACIONES	0.00	0.00	30,000.00	1,172,865.05	0.00	1,142,865.05
A 4211	APORTACIONES	0.00	0.00	389,074.93	34,102,285.85	0.00	33,713,210.92
A 4212	CONVENIOS	0.00	0.00	0.00	21,570,354.40	0.00	21,570,354.40
A 4213	RENTES	0.00	0.00	9,700.16	18,693,047.39	0.00	18,683,347.23
D 5111	REMUNERACIONES AL PERSONAL DE CARACTER ADMINISTRATIVO	0.00	0.00	18,940,694.42	2,200.00	18,938,494.42	0.00
D 5112	REMUNERACIONES AL PERSONAL DE CARACTER ADMINISTRATIVO ADICIONALES Y ESPECIALES	0.00	0.00	1,872,095.34	0.00	1,872,095.34	0.00
D 5113	REMUNERACIONES ADICIONALES Y ESPECIALES	0.00	0.00	7,087,344.40	3,100.00	7,084,344.40	0.00
D 5114	SEGURIDAD SOCIAL	0.00	0.00	2,699,819.25	0.00	2,699,819.25	0.00
D 5115	OTRAS PRESTACIONES SOCIALES Y ECONOMICAS	0.00	0.00	6,402,500.71	0.00	6,402,500.71	0.00
D 5116	PAGO DE ESTIMULOS A SERVIDORES PUBLICOS	0.00	0.00	28,209.83	0.00	28,209.83	0.00
D 5121	MATERIALES DE ADMINISTRACION, EMISIONES Y ALIMENTOS Y UTENSILIOS	0.00	0.00	1,617,515.02	0.00	1,617,515.02	0.00
D 5122	MATERIAS PRIMAS Y MATERIALES DE PRODUCCION	0.00	0.00	482,954.52	0.00	482,954.52	0.00
D 5124	MATERIALES Y ARTICULOS DE CONSTRUCCION	0.00	0.00	4,855.00	0.00	4,855.00	0.00
D 5125	PRODUCTOS QUIMICOS, FARMACEUTICOS Y FARMACOLOGICOS	0.00	0.00	1,370,416.24	0.00	1,370,416.24	0.00
D 5126	COMBUSTIBLES, LUBRICANTES Y ADITIVOS	0.00	0.00	118,890.82	0.00	118,890.82	0.00
D 5127	VESTUARIO, BLANCOS, PRENDAS DE PROTECCION	0.00	0.00	2,690,935.34	0.00	2,690,935.34	0.00
D 5128	MATERIALES Y SUMINISTROS PARA SERVICIOS	0.00	0.00	215,909.96	25.00	215,884.96	0.00
D 5128	MATERIALES Y SUMINISTROS PARA SERVICIOS	0.00	0.00	2,532.16	0.00	2,532.16	0.00

MUNICIPIO DE COMPOSTELA  
ESTADO DE NAVARIT  
1 - Balanza de Comprobación del 2/ene al 30/jun/2012

Nat. Cuenta	Nombre de la cuenta	SALDO ANTERIOR		MOVIMIENTOS		SALDO ACTUAL	
		DEUDOR	ACREEDOR	DEUDOR	ACREEDOR	DEUDOR	ACREEDOR
D 5129	HERAMIENTAS, REFACCIONES Y ACCESORI	0.00	0.00	142,985.77	0.00	142,985.77	0.00
D 5131	SERVICIOS BASICOS	0.00	0.00	6,376,112.24	180.00	6,375,932.24	0.00
D 5132	SERVICIOS DE ARRENDAMIENTO	0.00	0.00	457,022.91	0.00	457,022.91	0.00
D 5133	SERVICIOS PROFESIONALES, CIENTIFICOS Y T	0.00	0.00	125,326.50	0.00	125,326.50	0.00
D 5134	SERVICIOS FINANCIEROS, BANCARIOS Y COMI	0.00	0.00	1,165,171.05	147.09	1,165,023.96	0.00
D 5135	SERVICIOS DE INSTALACION, REPARACION, M	0.00	0.00	1,373,106.95	0.00	1,373,106.95	0.00
D 5136	SERVICIOS DE COMUNICACION SOCIAL Y PUBL	0.00	0.00	638,999.38	0.00	638,999.38	0.00
D 5137	SERVICIOS DE TRASLADO Y VIATICOS	0.00	0.00	586,690.60	0.00	586,690.60	0.00
D 5138	SERVICIOS OFICIALES	0.00	0.00	261,595.83	0.00	261,595.83	0.00
D 5139	OTROS SERVICIOS GENERALES	0.00	0.00	656,767.11	7,000.00	649,767.11	0.00
D 5212	TRANSFERENCIAS INTERNAS AL SECTOR PUBL	0.00	0.00	1,798,016.66	0.00	1,798,016.66	0.00
D 5241	AYUDAS SOCIALES A PERSONAS	0.00	0.00	1,503,653.35	125,500.00	1,378,153.35	0.00
D 5243	AYUDAS SOCIALES A INSTITUCIONES	0.00	0.00	2,500.00	0.00	2,500.00	0.00
D 5221	APORTACIONES DE LA FEDERACION, AL MUNI	0.00	0.00	524,285.23	232,200.00	292,085.23	0.00
D 5411	INTERESES DE LA DEUDA PUBLICA INTERNA	0.00	0.00	478,617.79	0.00	478,617.79	0.00
D 8110	LEY DE INGRESOS ESTIMADA	206,451,036.00	0.00	0.00	0.00	206,451,036.00	0.00
A 8120	LEY DE INGRESOS POR EJECUTAR	0.00	206,451,036.00	88,282,218.24	432,027.32	0.00	118,600,845.08
A 8150	LEY DE INGRESOS DEVENGADA	0.00	0.00	88,714,245.56	88,714,245.56	0.00	0.00
A 8150	LEY DE INGRESOS RECAUDADA	0.00	0.00	432,027.32	88,282,218.24	0.00	87,850,196.92
D 8210	PRESIPIUESTO DE EGRESOS APROBADO	0.00	239,234,512.38	25,403.31	0.93	0.00	239,209,110.00
D 8230	PRESIPIUESTO DE EGRESOS POR EJECUTAR	239,234,512.38	0.00	376,352.09	61,171,261.77	178,433,602.79	0.00
D 8240	PRESIPIUESTO DE EGRESOS COMPROMETIDO	0.00	0.00	61,547,914.30	61,541,613.86	6,300.44	0.00
D 8250	PRESIPIUESTO DE EGRESOS DEVENGADO	0.00	0.00	61,541,613.86	61,541,613.86	0.00	0.00
D 8260	PRESIPIUESTO DE EGRESOS EJERCIDO	0.00	0.00	61,541,613.86	61,541,613.86	0.00	0.00
D 8270	PRESIPIUESTO DE EGRESOS PAGADO	0.00	0.00	64,419,694.78	662,437.32	63,757,257.46	0.00
	Sumas =>	533,865,646.13	533,865,646.13	823,547,723.48	820,479,057.80	623,876,512.50	620,807,846.82

DR. PABLO PARRA MARQUEZ  
PRESIDENTE MUNICIPAL

C.P. JOSE ANTONIO GONZALEZ RAMIREZ  
TESORERO MUNICIPAL

MUNICIPIO DE COMPOSTELA  
ESTADO DE NAYARIT  
ESTADO DE SITUACION FINANCIERA AL 30/JUN/2012

**ACTIVO**

ACTIVO CIRCULANTE

EFFECTIVO	\$627,998.28	
BANCOS/TESORERÍA	\$15,410,346.74	
DEPÓSITOS DE FONDOS DE TERCEROS EN GARANTÍA Y	\$9,665,938.50	
DEUDORES DIVERSOS POR COBRAR A CORTO PLAZO	\$10,899,175.42	
DEUDORES POR ANTICIPOS DE LA TESORERÍA A CORTO	\$372,173.15	
Suma ACTIVO CIRCULANTE		\$36,975,632.09

ACTIVO NO CIRCULANTE

CONSTRUCCIONES EN PROCESO EN BIENES DE DOMINI	\$2,993,582.77	
OTROS BIENES INMUEBLES	\$50,445,932.23	
MOBILIARIO Y EQUIPO DE ADMINISTRACIÓN	\$25,125,611.47	
EQUIPO DE TRANSPORTE	\$159.00	
MAQUINARIA, OTROS EQUIPOS Y HERRAMIENTAS	\$10,800.00	
SOFTWARE	\$257,984.00	
GASTOS PAGADOS POR ADELANTADO A LARGO PLAZO	\$163,442.05	
Suma ACTIVO NO CIRCULANTE		\$78,997,511.52

**TOTAL DE ACTIVO**

\$115,973,143.61

**PASIVO**

PASIVO CIRCULANTE

CUENTAS POR PAGAR A CORTO PLAZO	\$16,218,087.65	
PROVEEDORES POR PAGAR A CORTO PLAZO	-\$2,500.00	
TRANSFERENCIAS OTORGADAS POR PAGAR A CORTO P	-\$74,770.60	
RETENCIONES Y CONTRIBUCIONES POR PAGAR A CORT	\$11,984,632.51	
OTROS PASIVOS A CORTO PLAZO	\$965,299.87	
Suma PASIVO CIRCULANTE		\$29,090,749.43

PASIVO NO CIRCULANTE

DEUDA PÚBLICA A LARGO PLAZO	\$29,265,332.12	
PRÉSTAMOS DE LA DEUDA PÚBLICA INTERNA POR PAG	-\$1,264,367.82	
Suma PASIVO NO CIRCULANTE		\$28,000,964.30

**TOTAL DE PASIVO**

\$57,091,713.73

**PATRIMONIO**

HACIENDA PÚBLICA /PATRIMONIO GENERA

RESULTADOS DEL EJERCICIO (AHORRO/ DESAHORRO)	\$40,471,859.32	
RESULTADOS DE EJERCICIOS ANTERIORES	\$18,328,955.48	
DA PÚBLICA /PATRIMONIO GENERADO		\$58,800,814.80

**TOTAL DE PATRIMONIO**

\$58,800,814.80

**TOTAL DE PASIVO Y PATRIMONIO**

\$115,892,528.53

**CUENTAS DE ORDEN PRE**

LEY DE INGRESOS ESTIMADA	\$206,451,036.00
LEY DE INGRESOS POR EJECUTAR	\$118,600,845.08
LEY DE INGRESOS RECAUDADA	\$87,850,190.92
PRESUPUESTO DE EGRESOS APROBADO	\$239,209,110.00
PRESUPUESTO DE EGRESOS POR EJERCER	\$178,433,602.70
PRESUPUESTO DE EGRESOS COMPROMETIDO	\$6,300.44
PRESUPUESTO DE EGRESOS PAGADO	\$63,757,257.46

DR. PABLO PIMIENTA MARQUEZ  
PRESIDENTE MUNICIPAL

C.P. JOSE ANTONIO GONZALEZ RAMIREZ  
TESORERO MUNICIPAL

	PARCIAL	%	CUMULADO	%
	2/ene al 30/jun/2012		1º/Ene al 30/jun/2012	
<b>1.- INGRESOS</b>				
IMPUESTOS SOBRE EL PATRIMONIO	10,095,212.47	11.49%	10,095,212.47	11.49%
ACCESORIOS DE IMPUESTOS	254,575.94	0.29%	254,575.94	0.29%
DERECHOS POR EL USO, GOCE, APROVECHAMIENTOS	341,617.29	0.39%	341,617.29	0.39%
DERECHOS POR PRESTACIÓN DE SERVICIOS	1,889,509.27	2.15%	1,889,509.27	2.15%
ENAJENACIÓN DE BIENES MUEBLES NO SUJETOS	223.78	0.00%	223.78	0.00%
MULTAS	23,542.84	0.03%	23,542.84	0.03%
REINTEGROS	135,731.73	0.15%	135,731.73	0.15%
APROVECHAMIENTOS POR APORTACIONES Y COOPERACIONES	1,142,865.05	1.30%	1,142,865.05	1.30%
PARTICIPACIONES	33,713,210.92	38.38%	33,713,210.92	38.38%
APORTACIONES	21,570,354.40	24.55%	21,570,354.40	24.55%
CONVENIOS	18,683,347.23	21.27%	18,683,347.23	21.27%
	<b>87,850,190.92</b>	<b>100.00%</b>	<b>87,850,190.92</b>	<b>100.00%</b>
<b>2.- GASTOS</b>				
REMUNERACIONES AL PERSONAL DE CARÁCTER PERMANENTE	18,938,494.42	31.96%	18,938,494.42	31.96%
REMUNERACIONES AL PERSONAL DE CARÁCTER TEMPORAL	1,872,095.34	3.16%	1,872,095.34	3.16%
REMUNERACIONES ADICIONALES Y ESPECIALES	7,084,244.40	11.96%	7,084,244.40	11.96%
SEGURIDAD SOCIAL	2,699,819.25	4.56%	2,699,819.25	4.56%
OTRAS PRESTACIONES SOCIALES Y ECONÓMICAS	6,402,500.71	10.80%	6,402,500.71	10.80%
PAGO DE ESTÍMULOS A SERVIDORES PÚBLICOS	28,209.83	0.05%	28,209.83	0.05%
MATERIALES DE ADMINISTRACIÓN, EMISIÓN DE	1,617,515.02	2.73%	1,617,515.02	2.73%
ALIMENTOS Y UTENSILIOS	482,954.52	0.82%	482,954.52	0.82%
MATERIAS PRIMAS Y MATERIALES DE PRODUCCIÓN	4,855.00	0.01%	4,855.00	0.01%
MATERIALES Y ARTÍCULOS DE CONSTRUCCIÓN Y	1,370,416.24	2.31%	1,370,416.24	2.31%
PRODUCTOS QUÍMICOS, FARMACÉUTICOS Y DE LABORATORIO	118,890.82	0.20%	118,890.82	0.20%
COMBUSTIBLES, LUBRICANTES Y ADITIVOS	2,690,935.34	4.54%	2,690,935.34	4.54%
VESTUARIO, BLANCOS, PRENDAS DE PROTECCIÓN	215,884.96	0.36%	215,884.96	0.36%
MATERIALES Y SUMINISTROS PARA SEGURIDAD	2,532.16	0.00%	2,532.16	0.00%
HERRAMIENTAS, REFACCIONES Y ACCESORIOS MANTENIMIENTO	142,985.77	0.24%	142,985.77	0.24%
SERVICIOS BÁSICOS	6,375,932.24	10.76%	6,375,932.24	10.76%
SERVICIOS DE ARRENDAMIENTO	457,022.91	0.77%	457,022.91	0.77%
SERVICIOS PROFESIONALES, CIENTÍFICOS Y TÉCNICOS	125,326.50	0.21%	125,326.50	0.21%
SERVICIOS FINANCIEROS, BANCARIOS Y COMERCIALES	1,165,023.96	1.97%	1,165,023.96	1.97%
SERVICIOS DE INSTALACIÓN, REPARACIÓN, MANTENIMIENTO	1,373,106.95	2.32%	1,373,106.95	2.32%
SERVICIOS DE COMUNICACIÓN SOCIAL Y PUBLICIDAD	638,999.38	1.08%	638,999.38	1.08%
SERVICIOS DE TRASLADO Y VIÁTICOS	586,690.60	0.99%	586,690.60	0.99%
SERVICIOS OFICIALES	261,595.83	0.44%	261,595.83	0.44%
OTROS SERVICIOS GENERALES	649,767.11	1.10%	649,767.11	1.10%
TRANSFERENCIAS INTERNAS AL SECTOR PÚBLICO	1,798,016.66	3.03%	1,798,016.66	3.03%
AYUDAS SOCIALES A PERSONAS	1,378,153.35	2.33%	1,378,153.35	2.33%
AYUDAS SOCIALES A INSTITUCIONES	2,500.00	0.00%	2,500.00	0.00%
APORTACIONES DE LA FEDERACIÓN A ENTIDADES	292,085.23	0.49%	292,085.23	0.49%
INTERESES DE LA DEUDA PÚBLICA INTERNA	478,617.79	0.81%	478,617.79	0.81%
	<b>59,255,172.29</b>	<b>100.00%</b>	<b>59,255,172.29</b>	<b>100.00%</b>
<b>3.- RESULTADO (1-2)</b>				
RESULTADO PRESUPUESTAL	28,595,018.63	100.00%	28,595,018.63	100.00%
	<b>28,595,018.63</b>	<b>100.00%</b>	<b>28,595,018.63</b>	<b>100.00%</b>

MUNICIPIO DE COMPOSTELA  
ESTADO DE NAYARIT  
**ESTADO DE RESULTADOS**  
FORMA POR OBJETO DEL GASTO

PARCIAL	%	CUMULADO	%
2/ene al 30/jun/2012		1º/Ene al 30/jun/2012	



-----  
DR. PABLO ERCILIA MARQUEZ  
PRESIDENTE MUNICIPAL



-----  
C.P. JOSE ANTONIO GONZALEZ RAMIREZ  
TESORERO MUNICIPAL

MUNICIPIO DE COMPOSTELA  
ESTADO DE NAYARIT  
ESTADO DE ORIGEN Y APLICACION DE RECURSOS  
DE 02/ENE AL 30/JUN/12

**ORIGEN DE LOS RECURSOS**

EXISTENCIA EN EFECTIVO Y EQUIVALENTES AL 1/ene/12	7,826,873.16
IMPUESTOS	10,349,788.41
DERECHOS	2,231,126.56
PRODUCTOS DE TIPO CORRIENTE	223.78
APROVECHAMIENTOS DE TIPO CORRIENTE	1,302,139.62
PARTICIPACIONES Y APORTACIONES	73,966,912.55
Disminuciones del Activo	88,800,088.84
Incrementos del Pasivo	89,971,671.70
Incrementos del Patrimonio	259,517.02
<b>TOTAL ORIGEN</b>	<b>274,708,341.64</b>

**APLICACION DE LOS RECURSOS**

SERVICIOS PERSONALES	37,025,363.95
MATERIALES Y SUMINISTROS	6,646,969.83
SERVICIOS GENERALES	11,633,465.48
TRANSFERENCIAS INTERNAS Y ASIGNACIONES AL SEC.PÚ	1,798,016.66
AYUDAS SOCIALES	1,380,653.35
APORTACIONES	292,085.23
INTERESES DE LA DEUDA PÚBLICA	478,617.79
Incrementos del Activo	98,715,724.34
Disminuciones del Pasivo	90,692,320.63
Disminuciones del Patrimonio	421,455.94
EXISTENCIA EN EFECTIVO Y EQUIVALENTES AL 30/jun/12	25,704,283.52
<b>TOTAL APLICACION</b>	<b>274,788,956.72</b>

DR. PABLO ESPINOSA MARQUEZ  
PRESIDENTE MUNICIPAL

C.P. JOSE ANTONIO GONZALEZ RAMIREZ  
TESORERO MUNICIPAL



MUNICIPIO DE COMPOSTELA  
ESTADO DE NAYARIT  
ESTADO DE FLUJO OPERACIONAL  
DE 02/ENE AL 30/JUN/12

<b>INGRESOS</b>	
EXISTENCIA AL 1 ene 2012	30,367,735.09
IMPUESTOS	10,349,788.41
DERECHOS	2,231,126.56
PRODUCTOS DE TIPO CORRIENTE	223.78
APROVECHAMIENTOS DE TIPO CORRIENTE	1,302,139.62
PARTICIPACIONES Y APORTACIONES	73,966,912.55
<b>TOTAL INGRESOS</b>	<b>118,217,926.01</b>

<b>EGRESOS POR OBJETO DEL GASTO</b>	
SERVICIOS PERSONALES	37,025,363.95
MATERIALES Y SUMINISTROS	6,646,969.83
SERVICIOS GENERALES	11,633,465.48
TRANSFERENCIAS INTERNAS Y ASIGNACIONES AL SEC.PÚ	1,798,016.66
AYUDAS SOCIALES	1,380,653.35
APORTACIONES	292,085.23
INTERESES DE LA DEUDA PÚBLICA	478,617.79
<b>TOTAL EGRESOS</b>	<b>59,255,172.29</b>

<b>INTEGRACION DE LA EXISTENCIA</b>	
EFFECTIVO	627,998.28
BANCOS/TESORERÍA	15,410,346.74
DEPÓSITOS DE FONDOS DE TERCEROS EN GARAN	9,665,938.50
DEUDORES DIVERSOS POR COBRAR A CORTO PLA	10,899,175.42
DEUDORES POR ANTICIPOS DE LA TESORERÍA A	372,173.15
CONSTRUCCIONES EN PROCESO EN BIENES DE D	2,993,582.77
OTROS BIENES INMUEBLES	50,445,932.23
MOBILIARIO Y EQUIPO DE ADMINISTRACIÓN	25,125,611.47
EQUIPO DE TRANSPORTE	159.00
MAQUINARIA, OTROS EQUIPOS Y HERRAMIENTAS	10,800.00
SOFTWARE	257,984.00
GASTOS PAGADOS POR ADELANTADO A LARGO PL	163,442.05
CUENTAS POR PAGAR A CORTO PLAZO	-16,218,087.65
PROVEEDORES POR PAGAR A CORTO PLAZO	2,500.00
TRANSFERENCIAS OTORGADAS POR PAGAR A COR	74,770.60
RETENCIONES Y CONTRIBUCIONES POR PAGAR A	-11,984,632.51
OTROS PASIVOS A CORTO PLAZO	-965,299.87
DEUDA PÚBLICA A LARGO PLAZO	-29,265,332.12
PRÉSTAMOS DE LA DEUDA PÚBLICA INTERNA PO	1,264,367.82
<b>TOTAL EXISTENCIA A FINAL</b>	<b>58,881,429.88</b>

DR. PABLO PIMENTA MARQUEZ  
PRESIDENTE MUNICIPAL

C.P. JOSE ANTONIO GONZALEZ RAMIREZ  
TESORERO MUNICIPAL

MUNICIPIO DE COMPOSTELA  
ESTADO DE NAYARIT  
REPORTE ANALITICO DEL ACTIVO del 2 enero al 30 junio 2012

Cuenta	Nombre de la cuenta	Saldo Inicial	Movimientos del Periodo		Saldo Final	Flujo del Periodo
			CARGOS	ABONOS		
1111	EFFECTIVO					
1111-01	CAJA X	114,621.87	2,666,830.60	2,153,454.19	627,998.28	513,376.41
1111-02	FONDOS FIJOS	114,621.87	2,638,706.57	2,127,934.04	625,394.40	510,772.53
		0.00	28,124.03	25,520.15	2,603.88	2,603.88
1112	BANCOS/TESORERÍA					
1112-01	BANAMIX	3,170,945.94	132,787,754.30	120,548,353.50	15,410,346.74	12,239,400.80
1112-02	BBVA BANCOMER	154,216.69	61,295,832.02	63,293,443.56	-1,843,394.85	-1,997,611.54
		3,016,729.25	71,491,922.28	57,254,909.94	17,253,741.59	14,237,012.34
1116	DEPÓSITOS DE FONDOS DE TERCEROS EN GARANTÍA Y/O					
1116-03	DEPOSITOS EN TRANSITO	4,541,305.35	11,331,002.65	6,206,369.50	9,665,938.50	5,124,633.15
1116-04	DEPOSITOS EN TRANSITO GOB. FEDERAL	1,705,612.07	977,844.47	0.00	2,683,456.54	977,844.47
1116-05	DEPOSITOS EN TRANSITO GOB. ESTATAL	0.00	8,837,852.00	5,107,385.00	3,730,467.00	3,730,467.00
1116-06	DEPOSITOS EN TRANSITO	2,835,693.28	1,485,983.00	1,098,984.50	3,222,691.78	386,998.50
		0.00	29,323.18	0.00	29,323.18	29,323.18
1122	CUENTAS POR COBRAR A CORTO PLAZO					
1122	CUENTAS POR COBRAR A CORTO PLAZO	0.00	74,764,462.73	74,764,462.73	0.00	0.00
1123	DEUDORES DIVERSOS POR COBRAR A CORTO PLAZO					
1123-01	DEUDORES 2011	4,711,525.31	6,217,779.11	30,129.00	10,899,175.42	6,187,650.11
1123-02	DEUDORES 2012	4,711,525.31	64,000.00	5,300.00	4,770,225.31	58,700.00
1123-03	DEUDORES GOBERNACION	0.00	6,079,973.11	24,829.00	6,055,144.11	6,055,144.11
1123-04	GASTOS POR COMPROBAR	0.00	63,806.00	0.00	63,806.00	63,806.00
		0.00	10,000.00	0.00	10,000.00	10,000.00
1124	INGRESOS POR RECUPERAR A CORTO PLAZO					
1124	INGRESOS POR RECUPERAR A CORTO PLAZO	0.00	13,949,559.05	13,949,559.05	0.00	0.00
		0.00	13,949,559.05	13,949,559.05	0.00	0.00
1125	DEUDORES POR ANTICIPOS DE LA TESORERÍA A CORTO P					
1125-01	ANTICIPO A PROVEEDORES	0.00	427,887.43	55,714.28	372,173.15	372,173.15
1125-02	ANTICIPOS A CONTRATISTAS	0.00	15,439.40	0.00	15,439.40	15,439.40
		0.00	412,448.03	55,714.28	356,733.75	356,733.75
1235	CONSTRUCCIONES EN PROCESO EN BIENES DE DOMINIO I					
1235-2	Edificación no Habitacional en Proceso	0.00	2,993,582.77	0.00	2,993,582.77	2,993,582.77
1235-3	Construcción de Obras para el Abastecimi	0.00	241,802.94	0.00	241,802.94	241,802.94
1235-4	División de Terrenos y Construcción de O	0.00	321,937.69	0.00	321,937.69	321,937.69
1235-5	Construcción de Vías de Comunicación en	0.00	2,006,496.54	0.00	2,006,496.54	2,006,496.54
		0.00	423,345.60	0.00	423,345.60	423,345.60
1239	OTROS BIENES INMUEBLES					
1239	OTROS BIENES INMUEBLES	50,445,932.23	0.00	0.00	50,445,932.23	0.00
		50,445,932.23	0.00	0.00	50,445,932.23	0.00

REPORTE ANALITICO DEL ACTIVO del 2 enero al 30 junio 2012

Cuenta	Nombre de la cuenta	Saldo Inicial	Movimientos del Periodo		Saldo Final	Flujo del Periodo
			CARGOS	ABONOS		
1241	MOBILIARIO Y EQUIPO DE ADMINISTRACIÓN	25,035,101.99	36,744.00	0.00	25,071,845.99	36,744.00
1241	MOBILIARIO Y EQUIPO DE ADMINISTRACIÓN	25,035,101.99	36,744.00	0.00	25,071,845.99	36,744.00
1244	EQUIPO DE TRANSPORTE	0.00	159.00	0.00	159.00	159.00
1244-1	Automóviles y Equipo Terrestre	0.00	159.00	0.00	159.00	159.00
1246	MAQUINARIA, OTROS EQUIPOS Y HERRAMIENTAS	0.00	10,800.00	0.00	10,800.00	10,800.00
1246-2	Maquinaria y Equipo Industrial	0.00	10,800.00	0.00	10,800.00	10,800.00
1251	SOFTWARE	0.00	188,384.00	0.00	188,384.00	188,384.00
1251	SOFTWARE	0.00	188,384.00	0.00	188,384.00	188,384.00
1273	GASTOS PAGADOS POR ADELANTADO A LARGO PLAZO	160,665.06	2,776.99	0.00	163,442.05	2,776.99
1273-01	PAGOS ANTICIPADOS	130,212.00	0.00	0.00	130,212.00	0.00
1273-02	IMPUESTOS ANTICIPADOS	30,453.06	2,776.99	0.00	33,230.05	2,776.99
Total general		88,180,097.75	245,377,722.63	217,708,042.25	115,849,778.13	27,669,680.38

DR. PABLO PIMBE NAYARQUEZ  
PRESIDENTE MUNICIPAL

C.P. JOSE ANTONIO GONZALEZ RAMIREZ  
TESORERO MUNICIPAL

REPORTE ANALITICO DEL PASIVO del 2 enero al 30 junio 2012

Cuenta	Nombre de la cuenta	Movimientos del Periodo		Saldo Final	Flujo del Periodo
		CARGOS	ABONOS		
2110	CUENTAS POR PAGAR A CORTO PLAZO	23,010,979.31	21,755,460.60	16,218,087.65	-1,255,518.91
2110-01	PROVEEDORES 2011	17,473,606.56	0.00	2,234,656.63	-13,564,648.40
2110-02	ACREEDORES 2011	15,799,305.03	0.00	8,585,217.23	6,910,915.70
2110-03	PROVEEDORES 2012	1,674,301.53	13,000,000.00	447,759.40	447,759.40
2110-04	ACREEDORES 2012	0.00	505,460.60	4,950,454.39	4,950,454.39
2111	SERVICIOS PERSONALES POR PAGAR A CORTO PLAZO	35,740,940.95	35,740,940.95	0.00	0.00
2111	SERVICIOS PERSONALES POR PAGAR A CORTO P	35,740,940.95	35,740,940.95	0.00	0.00
2112	PROVEEDORES POR PAGAR A CORTO PLAZO	13,412,450.66	13,394,950.66	-17,500.00	-17,500.00
2112	PROVEEDORES POR PAGAR A CORTO PLAZO	13,412,450.66	13,394,950.66	-17,500.00	-17,500.00
2113	CONTRATISTAS POR OBRAS PÚBLICAS POR PAGAR A CO	100,000.00	100,000.00	0.00	0.00
2113	CONTRATISTAS POR OBRAS PÚBLICAS POR PAGA	100,000.00	100,000.00	0.00	0.00
2114	PARTICIPACIONES Y APORTACIONES POR PAGAR A CORT	756,485.23	756,485.23	0.00	0.00
2114	PARTICIPACIONES Y APORTACIONES POR PAGAR	756,485.23	756,485.23	0.00	0.00
2115	TRANSFERENCIAS OTORGADAS POR PAGAR A CORTO PL	3,444,003.61	3,369,233.01	-74,770.60	-74,770.60
2115	TRANSFERENCIAS OTORGADAS POR PAGAR A COR	3,444,003.61	3,369,233.01	-74,770.60	-74,770.60
2116	INTERESES, COMISIONES Y OTROS GASTOS DE LA DEUD	478,617.79	478,617.79	0.00	0.00
2116	INTERESES, COMISIONES Y OTROS GASTOS DE	478,617.79	478,617.79	0.00	0.00
2117	RETENCIONES Y CONTRIBUCIONES POR PAGAR A CORTO	4,013,088.84	4,924,297.37	11,984,632.51	911,208.53
2117-01	IMPUESTOS POR PAGAR	7,094,637.02	2,563,085.25	6,281,587.03	-813,049.99
2117-02	CUOTAS POR PAGAR	567,008.28	264,139.34	572,330.12	5,321.84
2117-03	RETENCIONES A FUNCIONARIOS Y EMPLEADOS	-1,660,813.10	365,836.10	5,423.58	1,666,236.68
2117-04	BENEFICIARIOS DE OBRAS PÚBLICAS	5,072,591.78	12,300.00	5,125,291.78	52,700.00
2131	PORCIÓN A CORTO PLAZO DE LA DEUDA PÚBLICA INTER	0.00	1,264,367.82	0.00	0.00
2131-2	Porción a CP de los Préstamos de la Deud	0.00	1,264,367.82	0.00	0.00
2190	OTROS PASIVOS A CORTO PLAZO	770,000.00	1,735,299.87	965,299.87	965,299.87
2190-1	DESCUENTOS POR IDENTIFICAR	0.00	1,735,299.87	965,299.87	965,299.87
2230	DEUDA PÚBLICA A LARGO PLAZO	29,265,332.12	0.00	29,265,332.12	0.00
2230	DEUDA PÚBLICA A LARGO PLAZO	29,265,332.12	0.00	29,265,332.12	0.00

REPORTE ANALITICO DEL PASIVO del 2 enero al 30 junio 2012

Cuenta	Nombre de la cuenta	Saldo Inicial	Movimientos del Periodo		Saldo Final	Flujo del Periodo
			CARGOS	ABONOS		
2233	PRESTAMOS DE LA DEUDA PÚBLICA INTERNA POR PAGA	0.00	1,264,367.82	0.00	-1,264,367.82	-1,264,367.82
2233	PRESTAMOS DE LA DEUDA PÚBLICA INTERNA PO	0.00	1,264,367.82	0.00	-1,264,367.82	-1,264,367.82
Total general		57,812,362.66	84,255,302.23	83,519,653.30	57,076,713.73	-735,648.93

DR. PABLO PINHEIRO MARQUEZ  
PRESIDENTE MUNICIPAL

C.P. JOSE ANTONIO GONZÁLEZ RAMIREZ  
TESORERO MUNICIPAL

MUNICIPIO DE COMPOSTELA  
ESTADO DE NAYARIT

Analitico Mensual de Egresos Pagados al 30/Jun/12 (Cuentas Acumulativas)

Descripción de la partida	Presupuesto Modificado	Ene	Feb	Mar	Abr	May	Jun	Jul	Ago	Sep	Oct	Nov	Dic	Ejercido		Presto.	
														Total	X Ejercer	Total	X Ejercer
CIOS PERSONALES	98,371,975.72	5,607,242.23	3,697,117.04	5,858,152.97	3,678,016.47	5,483,674.01	5,813,431.12	0.00	0.00	0.00	0.00	0.00	0.00	37,137,633.84	11,234,341.88	0.00	0.00
UNERACIONES AL PERSONA	35,558,014.48	2,707,490.06	3,263,375.73	3,266,796.70	2,928,643.44	3,079,707.18	3,668,614.26	0.00	0.00	0.00	0.00	0.00	0.00	18,920,627.37	10,337,387.11	0.00	0.00
UNERACIONES AL PERSONA	3,503,005.16	936,295.27	465,743.91	91,824.06	219,137.84	51,628.45	115,485.81	0.00	0.00	0.00	0.00	0.00	0.00	1,880,095.34	1,622,909.82	0.00	0.00
UNERACIONES ADICIONAL	16,534,744.06	2,142,613.12	587,329.48	1,046,856.24	1,888,991.61	763,839.42	698,195.09	0.00	0.00	0.00	0.00	0.00	0.00	7,097,824.96	9,436,919.10	0.00	0.00
ERIDAD SOCIAL	4,311,174.64	361,783.05	966,089.42	410,752.63	300,605.71	438,212.07	222,376.37	0.00	0.00	0.00	0.00	0.00	0.00	2,699,819.25	1,611,355.39	0.00	0.00
AS PRESTACIONES SOCIALES	38,365,037.38	459,060.73	1,359,723.50	989,858.88	1,326,648.12	1,140,738.20	1,133,779.59	0.00	0.00	0.00	0.00	0.00	0.00	6,409,809.02	11,955,228.36	0.00	0.00
VISIONES	0.00	0.00	43,855.00	48,064.48	5,779.92	3,548.69	0.00	0.00	0.00	0.00	0.00	0.00	0.00	101,248.07	-101,248.07	0.00	0.00
O DE ESTIMULOS A SERVIDOD	100,000.00	0.00	5,000.00	4,000.00	8,209.83	6,000.00	5,000.00	0.00	0.00	0.00	0.00	0.00	0.00	28,209.83	71,790.17	0.00	0.00
RIALES Y SUMINISTROS	11,383,694.06	720,462.47	1,161,519.64	844,876.96	1,410,121.16	862,807.54	1,690,891.71	0.00	0.00	0.00	0.00	0.00	0.00	6,650,679.48	4,693,014.58	0.00	0.00
RIALES DE ADMINISTRACI	1,790,408.48	142,902.48	262,795.64	95,022.64	219,725.73	94,560.81	802,612.72	0.00	0.00	0.00	0.00	0.00	0.00	1,617,620.02	172,788.46	0.00	0.00
IENTOS Y UTENSILIOS	1,000,027.98	46,150.00	95,822.43	94,382.30	140,430.84	30,292.45	88,614.08	0.00	0.00	0.00	0.00	0.00	0.00	456,692.14	503,335.84	0.00	0.00
ERIAS PRIMAS Y MATERIAE	0.00	2,760.00	0.00	0.00	710.00	1,385.00	755.00	0.00	0.00	0.00	0.00	0.00	0.00	5,610.00	-5,610.00	0.00	0.00
ERIALES Y ARTICULOS DE C	603,750.00	95,690.39	257,864.05	139,029.14	425,749.57	244,865.93	217,181.93	0.00	0.00	0.00	0.00	0.00	0.00	1,380,381.01	-776,631.01	0.00	0.00
DIUCIOS QUIMICOS, FARMAC	1,019,000.00	5,049.36	14,757.72	1,655.50	44,591.97	42,218.27	2,711.30	0.00	0.00	0.00	0.00	0.00	0.00	120,978.12	868,021.88	0.00	0.00
IBUSTIBLES, LUBRICANTES Y	3,668,260.40	353,877.72	447,594.55	424,004.65	518,745.49	423,763.04	537,451.25	0.00	0.00	0.00	0.00	0.00	0.00	2,704,806.70	963,453.70	0.00	0.00
UUARIO, BIENES, PRENDAS	1,530,532.30	25,307.50	95,731.09	61,550.06	24,475.61	16,170.00	19,670.60	0.00	0.00	0.00	0.00	0.00	0.00	216,804.96	1,313,927.54	0.00	0.00
ERIALES Y SUMINISTROS P	304,945.00	0.00	2,532.16	0.00	0.00	0.00	0.00	0.00	0.00	0.00	0.00	0.00	0.00	2,532.16	302,412.84	0.00	0.00
RAMIENTAS, REACCIONES Y	1,436,769.70	49,024.92	9,458.00	19,232.67	36,291.95	9,552.00	21,854.83	0.00	0.00	0.00	0.00	0.00	0.00	145,454.37	1,291,315.33	0.00	0.00
CIOS GENERALES	20,650,118.43	2,375,473.62	2,015,574.56	1,260,363.96	2,115,095.96	1,998,745.12	1,856,268.47	0.00	0.00	0.00	0.00	0.00	0.00	11,639,541.67	9,010,576.76	0.00	0.00
CIOS BASICOS	9,059,817.50	1,389,453.00	1,055,256.48	824,426.00	956,705.42	961,005.27	1,180,615.25	0.00	0.00	0.00	0.00	0.00	0.00	6,377,503.43	2,682,314.07	0.00	0.00
CIOS DE ARRENDAMIENTO	682,500.00	61,286.01	34,190.80	21,325.00	71,651.50	125,578.32	143,931.28	0.00	0.00	0.00	0.00	0.00	0.00	457,862.91	224,637.09	0.00	0.00
CIOS PROFESIONALES, CIE	205,000.00	0.00	775.00	54,083.74	52,451.78	18,016.00	0.00	0.00	0.00	0.00	0.00	0.00	0.00	125,326.50	79,673.50	0.00	0.00
CIOS FINANCIEROS, BANCA	533,400.93	453,541.33	182,921.64	0.00	406,250.45	95,136.92	27,173.62	0.00	0.00	0.00	0.00	0.00	0.00	1,165,023.96	-631,623.03	0.00	0.00
CIOS DE INSTALACION, RE	5,237,175.00	108,807.58	338,814.14	171,052.43	54,358.68	496,549.21	203,524.91	0.00	0.00	0.00	0.00	0.00	0.00	1,373,106.95	3,864,068.05	0.00	0.00
CIOS DE COMUNICACION S	1,806,000.00	34,576.04	49,920.00	35,899.00	230,705.34	175,908.00	114,910.00	0.00	0.00	0.00	0.00	0.00	0.00	641,319.38	1,164,680.62	0.00	0.00
CIOS DE TRASLADO Y VIA	1,553,425.00	63,542.94	64,819.93	104,140.88	153,678.50	57,240.00	144,313.34	0.00	0.00	0.00	0.00	0.00	0.00	588,035.60	965,389.40	0.00	0.00
CIOS OFICIALES	462,000.00	90,337.92	118,300.99	30,956.92	16,000.00	0.00	6,000.00	0.00	0.00	0.00	0.00	0.00	0.00	261,595.83	200,404.17	0.00	0.00
OS SERVICIOS GENERALES	1,110,800.00	177,888.80	171,573.58	18,500.00	163,693.33	69,311.40	48,800.00	0.00	0.00	0.00	0.00	0.00	0.00	649,767.11	461,032.89	0.00	0.00
FERENCIAS, ASIGNACIONES, SUB	13,340,000.00	184,406.36	610,336.02	600,427.35	706,344.10	758,651.83	330,986.95	0.00	0.00	0.00	0.00	0.00	0.00	3,191,154.61	10,148,845.39	0.00	0.00
ASFERENCIAS INTERNAS Y A	6,500,000.00	123,000.00	369,000.00	95,747.00	519,846.66	537,424.00	153,000.00	0.00	0.00	0.00	0.00	0.00	0.00	1,798,016.66	4,701,983.34	0.00	0.00
ADIOS Y SUBVENCIONES	5,000,000.00	0.00	0.00	0.00	0.00	0.00	0.00	0.00	0.00	0.00	0.00	0.00	0.00	0.00	5,000,000.00	0.00	0.00
AS SOCIALES	1,840,000.00	61,406.36	241,336.02	504,680.35	186,498.44	221,227.83	177,986.95	0.00	0.00	0.00	0.00	0.00	0.00	1,393,137.95	446,862.05	0.00	0.00
MUEBLES, INMUEBLES E INTANG	10,960,347.50	0.00	69,600.00	53,765.48	105,661.00	15,059.00	117,594.00	0.00	0.00	0.00	0.00	0.00	0.00	361,679.48	10,598,668.02	0.00	0.00
ILIARIO Y EQUIPO DE ADMIN	275,000.00	0.00	0.00	53,765.48	669.00	14,900.00	23,402.00	0.00	0.00	0.00	0.00	0.00	0.00	92,736.48	182,263.52	0.00	0.00
ILIARIO Y EQUIPO EDUCACI	65,000.00	0.00	0.00	0.00	0.00	0.00	0.00	0.00	0.00	0.00	0.00	0.00	0.00	0.00	65,000.00	0.00	0.00
PO E INSTRUMENTAL MEDIC	20,000.00	0.00	0.00	0.00	0.00	0.00	0.00	0.00	0.00	0.00	0.00	0.00	0.00	0.00	20,000.00	0.00	0.00
CULOS Y EQUIPO DE TRANS	4,359,500.00	0.00	0.00	0.00	0.00	0.00	159.00	0.00	0.00	0.00	0.00	0.00	0.00	159.00	4,359,341.00	0.00	0.00
PO DE DEFENSA Y SEGURIDA	5,665,847.50	0.00	0.00	0.00	0.00	0.00	0.00	0.00	0.00	0.00	0.00	0.00	0.00	0.00	5,665,847.50	0.00	0.00
JINARIA, OTROS EQUIPOS Y	575,000.00	0.00	0.00	0.00	10,800.00	0.00	0.00	0.00	0.00	0.00	0.00	0.00	0.00	10,800.00	564,200.00	0.00	0.00
VOS INTANGIBLES	0.00	0.00	66,600.00	0.00	94,192.00	0.00	94,192.00	0.00	0.00	0.00	0.00	0.00	0.00	257,984.00	-257,984.00	0.00	0.00

MUNICIPIO DE CUMPUJIELLA  
ESTADO DE NAYARIT  
Analítico Mensual de Egresos Pagados al 30/jun/12 (Cuentas Acumulativas)

Descripción de la partida	Presupuesto Modificado	Ejercicio												Total	X Ejercer		
		Ene	Feb	Mar	Abr	May	Jun	Jul	Ago	Sep	Oct	Nov	Dic				
CIÓN PÚBLICA	35,659,000.00	0.00	0.00	0.00	755,510.17	670,577.66	1,567,494.94	0.00	0.00	0.00	0.00	0.00	0.00	0.00	0.00	2,993,582.77	32,665,417.23
A PÚBLICA EN BIENES DE DO	35,529,000.00	0.00	0.00	0.00	755,510.17	670,577.66	1,567,494.94	0.00	0.00	0.00	0.00	0.00	0.00	0.00	0.00	2,993,582.77	32,535,417.23
YECTOS PRODUCTIVOS Y AC	130,000.00	0.00	0.00	0.00	0.00	0.00	0.00	0.00	0.00	0.00	0.00	0.00	0.00	0.00	0.00	0.00	130,000.00
ICIPACIONES Y APORTACIONES	0.00	0.00	368,685.23	155,600.00	524,285.23	0.00	0.00	0.00	0.00	0.00	0.00	0.00	0.00	0.00	0.00	0.00	0.00
RTACIONES	0.00	0.00	368,685.23	155,600.00	524,285.23	0.00	0.00	0.00	0.00	0.00	0.00	0.00	0.00	0.00	0.00	0.00	0.00
A PÚBLICA	48,843,974.29	0.00	0.00	0.00	581,568.41	584,274.76	577,142.44	0.00	0.00	0.00	0.00	0.00	0.00	0.00	0.00	1,742,985.61	47,100,988.68
RTIZACIÓN DE LA DEUDA P	44,287,529.48	0.00	0.00	0.00	421,455.94	421,455.94	421,455.94	0.00	0.00	0.00	0.00	0.00	0.00	0.00	0.00	1,264,367.82	43,023,161.67
RESES DE LA DEUDA PÚBLIC	4,556,444.80	0.00	0.00	0.00	160,112.47	162,818.82	155,686.50	0.00	0.00	0.00	0.00	0.00	0.00	0.00	0.00	478,617.79	4,077,827.01
<b>Total=&gt;</b>	<b>239,209,110.00</b>	<b>9,891,584.68</b>	<b>3,923,834.49</b>	<b>3,773,206.74</b>	<b>1,828,152.06</b>	<b>3,273,789.92</b>	<b>1,966,809.57</b>	<b>0.00</b>	<b>0.00</b>	<b>0.00</b>	<b>0.00</b>	<b>0.00</b>	<b>0.00</b>	<b>0.00</b>	<b>0.00</b>	<b>83,757,257.46</b>	<b>75,451,852.54</b>

DR. PABLO RAMÍREZ  
PRESIDENTE MUNICIPAL

C.P. JOSE ANTONIO GONZÁLEZ RAMÍREZ  
TESORERO MUNICIPAL

MUNICIPIO DE COMPOSTELA  
ESTADO DE MAYARIT  
Analitico mensual de Ingresos al 30/jun/12 (Cuentas con Movimiento)

Nombre de la cuenta	Ley de Ingresos Modificada	Ene	Feb	Mar	Abr	May	Jun	Jul	Ago	Sep	Oct	Nov	Dic	Ingreso Total	Presto. X Recaudar
LEY DE INGRESOS ESTIMADA		168,527,661.00	11,174,635.75	3,584,720.42	3,229,834.55	1,139,776.58	3,203,645.01	4,920,282.75	0.00	0.00	0.00	0.00	0.00	88,252,895.06	80,274,765.94
<b>Ingresos sobre el patrimonio</b>		<b>18,973,531.41</b>	<b>2,361,908.91</b>	<b>2,313,062.43</b>	<b>1,844,780.37</b>	<b>1,907,744.58</b>	<b>1,038,338.29</b>	<b>629,377.89</b>	<b>0.00</b>	<b>0.00</b>	<b>0.00</b>	<b>0.00</b>	<b>0.00</b>	<b>10,095,212.47</b>	<b>8,878,318.94</b>
PREDIAL URBANO		7,338,617.56	2,164,658.64	1,927,681.68	1,360,603.83	582,040.76	456,852.31	293,674.32	0.00	0.00	0.00	0.00	0.00	5,795,511.54	543,106.02
PREDIAL RUSTICO		112,075.23	23,480.68	21,375.49	14,813.78	5,445.47	6,175.10	6,130.08	0.00	0.00	0.00	0.00	0.00	78,020.60	34,054.63
ADQUISICION DE BIENES INMUEBLE		7,685,508.44	157,414.82	339,544.40	445,903.87	1,294,010.08	557,389.69	316,312.94	0.00	0.00	0.00	0.00	0.00	3,110,575.80	4,574,932.64
ACTUALIZACION DE IMPUESTO		440,772.32	16,354.77	24,460.86	23,458.89	16,248.27	17,321.19	13,260.55	0.00	0.00	0.00	0.00	0.00	111,104.53	329,667.79
RECARGOS		3,396,557.86	0.00	0.00	0.00	0.00	0.00	0.00	0.00	0.00	0.00	0.00	0.00	3,396,557.86	0.00
<b>Aprocheamientos</b>		<b>1,203,139.85</b>	<b>49,886.95</b>	<b>55,451.51</b>	<b>40,409.95</b>	<b>43,084.28</b>	<b>37,474.06</b>	<b>28,269.19</b>	<b>0.00</b>	<b>0.00</b>	<b>0.00</b>	<b>0.00</b>	<b>0.00</b>	<b>254,575.94</b>	<b>948,563.91</b>
RECARGOS		1,093,805.51	48,487.67	53,324.63	35,726.28	40,248.44	35,229.02	25,787.83	0.00	0.00	0.00	0.00	0.00	238,803.87	855,001.64
GASTOS DE COBRANZA		109,334.34	1,399.28	2,126.88	4,683.67	2,835.84	2,245.04	2,481.36	0.00	0.00	0.00	0.00	0.00	15,772.07	93,562.27
<b>Derechos por el uso, goce, aprovecham</b>		<b>506,051.02</b>	<b>92,240.72</b>	<b>73,908.61</b>	<b>81,602.33</b>	<b>42,962.56</b>	<b>30,078.19</b>	<b>24,077.11</b>	<b>0.00</b>	<b>0.00</b>	<b>0.00</b>	<b>0.00</b>	<b>0.00</b>	<b>344,869.52</b>	<b>161,181.50</b>
MERCADOS CENTROS DE ABASTO Y		301,934.35	80,576.19	63,698.84	77,097.88	37,557.22	30,078.19	19,572.66	0.00	0.00	0.00	0.00	0.00	308,880.98	-6,946.63
OTROS LOCALES DEL FUNDO MUNIC		151,395.01	0.00	0.00	0.00	0.00	0.00	0.00	0.00	0.00	0.00	0.00	0.00	151,395.01	0.00
PANTEONES		52,720.66	11,664.63	9,509.77	4,504.45	5,405.34	0.00	4,504.45	0.00	0.00	0.00	0.00	0.00	35,988.54	16,732.12
<b>Derechos por prestación de servicios</b>		<b>5,624,594.06</b>	<b>258,145.83</b>	<b>308,396.75</b>	<b>323,681.97</b>	<b>329,563.79</b>	<b>424,414.38</b>	<b>245,306.53</b>	<b>0.00</b>	<b>0.00</b>	<b>0.00</b>	<b>0.00</b>	<b>0.00</b>	<b>1,889,509.27</b>	<b>3,735,084.79</b>
LICENCIAS PERMISOS Y REGISTRO I		414,358.74	1,954.29	41,916.56	17,962.00	92,322.48	20,077.20	21,578.62	0.00	0.00	0.00	0.00	0.00	195,811.15	218,547.59
SERVICIOS CATASTRALES		531,814.53	36,038.80	32,541.17	47,677.46	22,214.08	43,317.06	85,902.32	0.00	0.00	0.00	0.00	0.00	267,660.89	264,123.84
LICENCIA PERMISO PARA INST. DE A		17,283.18	0.00	8,976.00	0.00	46,625.85	16,768.54	0.00	0.00	0.00	0.00	0.00	0.00	72,370.39	-55,087.20
LIC. REC. TRAS Y DISPOSICION F		44,609.16	0.00	0.00	0.00	0.00	0.00	0.00	0.00	0.00	0.00	0.00	0.00	44,609.16	0.00
FABRICO MUNICIPAL		140,877.05	450.00	5,636.06	40,237.20	9,040.00	5,180.00	0.00	0.00	0.00	0.00	0.00	0.00	61,846.26	79,030.79
SEGURIDAD PUBLICA		504,000.00	36,000.00	0.00	0.00	27,000.00	5,000.00	0.00	0.00	0.00	0.00	0.00	0.00	68,000.00	436,000.00
URBANIZACION CONST. USO DE SUI		935,979.95	100,105.20	84,710.20	67,432.46	69,237.40	59,035.58	58,936.60	0.00	0.00	0.00	0.00	0.00	712,506.48	2,208,603.73
REGISTRO CIVIL		84,561.21	10,980.04	9,195.87	12,584.95	15,417.70	10,363.50	13,284.60	0.00	0.00	0.00	0.00	0.00	71,826.66	12,734.55
CONSTANCIAS LEGALIZACIONES Y C		30,000.00	0.00	0.00	0.00	0.00	0.00	0.00	0.00	0.00	0.00	0.00	0.00	30,000.00	0.00
PROTECCION CIVIL		2,199.33	98.84	98.69	0.00	8.13	0.00	20.12	0.00	0.00	0.00	0.00	0.00	223.78	1,975.55
Productos de capital		2,199.33	98.84	98.69	0.00	8.13	0.00	20.12	0.00	0.00	0.00	0.00	0.00	223.78	1,975.55
PRODUCTOS FINANCIEROS		702,172.72	14,680.84	1,772.40	2,481.36	1,240.68	1,417.92	1,949.64	0.00	0.00	0.00	0.00	0.00	23,542.84	678,629.88
Multas		702,172.72	14,680.84	1,772.40	2,481.36	1,240.68	1,417.92	1,949.64	0.00	0.00	0.00	0.00	0.00	23,542.84	678,629.88
MULTAS INFRACCIONES Y SANCIONES		218,998.78	0.00	33,822.14	53,690.15	13,960.01	17,664.05	16,595.38	0.00	0.00	0.00	0.00	0.00	135,731.73	83,267.05
Reintegros		218,998.78	0.00	33,822.14	53,690.15	13,960.01	17,664.05	16,595.38	0.00	0.00	0.00	0.00	0.00	135,731.73	83,267.05
REINTEGROS Y ALCANCES		1,264,828.28	71,408.26	319,019.22	215,170.66	363,966.54	78,690.06	124,610.31	0.00	0.00	0.00	0.00	0.00	1,172,865.05	91,963.23
Aprocheamientos por Aportaciones y (		1,264,828.28	71,408.26	319,019.22	215,170.66	363,966.54	78,690.06	124,610.31	0.00	0.00	0.00	0.00	0.00	1,172,865.05	91,963.23
COOPERACIONES		315,145.55	0.00	0.00	0.00	0.00	0.00	0.00	0.00	0.00	0.00	0.00	0.00	315,145.55	0.00
Otros Aprocheamientos		315,145.55	0.00	0.00	0.00	0.00	0.00	0.00	0.00	0.00	0.00	0.00	0.00	315,145.55	0.00
OTROS		315,145.55	0.00	0.00	0.00	0.00	0.00	0.00	0.00	0.00	0.00	0.00	0.00	315,145.55	0.00
Participaciones		68,437,000.00	7,709,222.26	6,027,699.70	5,851,108.27	3,042,436.53	6,347,885.98	5,123,933.11	0.00	0.00	0.00	0.00	0.00	34,102,285.85	34,334,714.15
FONDO GRAL DE PARTICIPACIONE		39,997,000.00	3,890,430.54	3,887,430.70	3,242,270.75	2,378,410.75	3,318,374.10	2,834,662.87	0.00	0.00	0.00	0.00	0.00	19,641,579.71	20,365,420.29
FONDO DE FOMENTO MUNICIPAL		18,482,000.00	3,131,272.12	1,892,271.15	1,524,781.63	175,467.96	1,537,701.52	1,506,146.78	0.00	0.00	0.00	0.00	0.00	9,567,641.16	6,974,368.84
IESP		583,000.00	97,928.20	58,922.92	64,495.70	2,487.16	34,534.72	39,342.00	0.00	0.00	0.00	0.00	0.00	297,710.70	285,289.30
IMPUESTO SOBRE AUTOMOVILES NI		257,000.00	10,957.72	0.00	0.00	19,252.35	11,224.99	26,576.01	0.00	0.00	0.00	0.00	0.00	68,011.07	188,988.93
IMPUESTO TENENCIA O USO VEHICL		0.00	7,840.52	0.00	0.00	102,706.57	8,928.70	23,326.49	0.00	0.00	0.00	0.00	0.00	142,802.28	-142,802.28
FONDO DE COMPENSACION		3,674,000.00	0.00	388,074.93	776,904.05	0.00	773,298.19	0.00	0.00	0.00	0.00	0.00	0.00	1,942,277.18	1,931,722.82
FONDO DE FISCALIZACION		2,645,000.00	206,245.80	0.00	0.00	350,619.58	161,997.38	161,997.38	0.00	0.00	0.00	0.00	0.00	880,860.14	1,764,139.86
NUEVAS POTERSTADES GASOLINA		2,599,000.00	252,469.95	0.00	239,656.13	0.00	407,750.71	239,450.36	0.00	0.00	0.00	0.00	0.00	1,139,357.15	1,459,642.85
FONDO COMPENSACION ISAN		0.00	6,532.07	0.00	0.00	13,452.16	6,746.08	13,452.16	0.00	0.00	0.00	0.00	0.00	-40,262.47	-40,262.47
TENENCIA ESTATAL		0.00	15,515.34	0.00	0.00	0.00	87,329.59	278,939.06	0.00	0.00	0.00	0.00	0.00	381,783.99	-381,783.99



MUNICIPIO DE CUMPIUSIELA  
ESTADO DE NAYARIT

Analitico mensual de Ingresos al 30/jun/12 (Cuentas con Movimiento)

Fecha de Impresión:  
15-ago-12  
Pagina: 2

Nombre de la cuenta	Ley de Ingresos Modificada	Ene	Feb	Mar	Abr	May	Jun	Jul	Ago	Sep	Oct	Nov	Dic	Ingreso Total	Presto. X Recaudar
Aportaciones	51,880,000.00	0.00	4,315,019.27	4,313,652.16	4,313,652.16	4,314,378.65	4,313,652.16	0.00	0.00	0.00	0.00	0.00	0.00	21,570,354.40	30,309,645.60
FAISM	20,189,000.00	0.00	1,674,072.11	1,672,705.00	1,672,705.00	1,672,705.00	1,672,705.00	0.00	0.00	0.00	0.00	0.00	0.00	8,364,892.11	11,824,107.89
FORTAMUN	31,691,000.00	0.00	2,640,947.16	2,640,947.16	2,640,947.16	2,641,573.65	2,640,947.16	0.00	0.00	0.00	0.00	0.00	0.00	13,205,462.29	18,485,537.71
RAMO 20 DESARROLLO SOCIAL	19,400,000.00	617,043.12	136,471.70	5,503,257.33	1,081,157.32	5,913,303.43	4,412,491.31	0.00	0.00	0.00	0.00	0.00	0.00	18,663,724.21	736,275.79
3 X 1 MIGRANTES	0.00	0.00	0.00	0.00	0.00	0.00	392,773.00	0.00	0.00	0.00	0.00	0.00	0.00	392,773.00	-392,773.00
HABITAT	0.00	0.00	0.00	0.00	0.00	3,236,854.00	3,236,863.00	0.00	0.00	0.00	0.00	0.00	0.00	6,473,717.00	-6,473,717.00
ZONAS PRIORITARIAS	0.00	0.00	0.00	0.00	0.00	0.00	421,720.00	0.00	0.00	0.00	0.00	0.00	0.00	421,720.00	-421,720.00
PREVISION DE RIESGOS	0.00	0.00	0.00	0.00	357,500.00	0.00	268,125.00	0.00	0.00	0.00	0.00	0.00	0.00	625,625.00	-625,625.00
ZOFENAT	9,027,946.40	617,043.12	136,471.70	5,499,829.33	302,697.32	559,292.03	88,757.81	0.00	0.00	0.00	0.00	0.00	0.00	8,214,091.31	813,855.09
SUBSEMUN	10,000,000.00	0.00	0.00	0.00	0.00	0.00	0.00	0.00	0.00	0.00	0.00	0.00	0.00	0.00	10,000,000.00
MULTAS FEDERALES NO FISCALES	372,053.60	0.00	0.00	3,428.00	10,960.00	107,157.40	4,252.50	0.00	0.00	0.00	0.00	0.00	0.00	125,797.90	246,255.70
FOPAM-FONDO DE PAVIMENTACION	0.00	0.00	0.00	0.00	0.00	2,000,000.00	0.00	0.00	0.00	0.00	0.00	0.00	0.00	2,000,000.00	-2,000,000.00
ICONJUVE-PROGRAMA FEDERAL	0.00	0.00	0.00	0.00	410,000.00	0.00	0.00	0.00	0.00	0.00	0.00	0.00	0.00	410,000.00	-410,000.00
<b>Total=&gt;</b>	<b>168,327,661.00</b>	<b>1,174,635.75</b>	<b>9,229,834.55</b>	<b>11,391,776.58</b>	<b>8,203,645.01</b>	<b>4,920,282.75</b>	<b>0.00</b>	<b>0.00</b>	<b>0.00</b>	<b>0.00</b>	<b>0.00</b>	<b>0.00</b>	<b>0.00</b>	<b>88,252,895.06</b>	<b>80,274,765.94</b>

ESTADO ANALITICO DE INGRESOS PRESUPUESTALES  
MUNICIPIO DE COMPOSTELA  
ESTADO DE NAYARIT  
DEL 02/ene/2012 AL 30/jun/2012 (Cuentas con movimiento)

Fuente de Ingresos	Ley de Ingresos Estimada	Ampliaciones -Reducciones	(1) Ley de Ingresos Modificada	Ingresos Devengado	(2) Ingresos Recaudados	Devengado por Recaudar	Avance de Recaudación
							1 / 2

DR. PABLO PIMENTA MARGÜEZ  
PRESIDENTE MUNICIPAL

C.P. JOSE ANTONIO GONZALEZ RAMIREZ  
TESORERO MUNICIPAL

ESTADO ANALITICO DE INGRESOS PRESUPUESTALES  
MUNICIPIO DE COMPOSTELA  
ESTADO DE NAYARIT  
DEL 02/ene/2012 AL 30/jun/2012 (Cuentas con movimiento)

Fecha de Impresión:  
15-ago-12  
Página: 1

Indetec  
SAC03780F

Fuente de Ingresos	Ley de Ingresos Estimada	+Ampliaciones -Reducciones	(1) Ley de Ingresos Modificada	Ingresos Devengado	(2) Ingresos Recaudados	Devengado por Recaudación	Avance de Recaudación 1 / 2
IMPUESTOS	20,176,671.26	0.00	20,176,671.26	10,349,788.41	10,349,788.41	0.00	51.30%
<b>Impuestos sobre el patrimonio</b>	<b>18,973,531.41</b>	<b>0.00</b>	<b>18,973,531.41</b>	<b>10,095,212.47</b>	<b>10,095,212.47</b>	<b>0.00</b>	<b>53.21%</b>
PRECIAL URBANO	7,338,617.56	0.00	7,338,617.56	6,795,511.54	6,795,511.54	0.00	92.60%
PRECIAL RUSTICO	112,075.23	0.00	112,075.23	78,020.60	78,020.60	0.00	69.61%
ADQUISICION DE BIENES INMUEBLES	7,683,508.44	0.00	7,683,508.44	3,110,575.80	3,110,575.80	0.00	40.47%
ACTUALIZACION DE IMPUESTO	440,772.32	0.00	440,772.32	111,104.53	111,104.53	0.00	25.21%
REZAGOS	3,396,557.86	0.00	3,396,557.86	0.00	0.00	0.00	0.00%
<b>Accesorios</b>	<b>1,203,139.85</b>	<b>0.00</b>	<b>1,203,139.85</b>	<b>254,575.94</b>	<b>254,575.94</b>	<b>0.00</b>	<b>21.16%</b>
RECARGOS	1,093,805.51	0.00	1,093,805.51	238,803.87	238,803.87	0.00	21.83%
GASTOS DE COBRANZA	109,334.34	0.00	109,334.34	15,772.07	15,772.07	0.00	14.43%
DERECHOS	6,130,645.08	0.00	6,130,645.08	2,237,631.02	2,234,378.79	3,252.23	36.45%
<b>Derechos por el uso, goce, aprovechamiento o explot</b>	<b>506,051.02</b>	<b>0.00</b>	<b>506,051.02</b>	<b>348,121.75</b>	<b>344,869.52</b>	<b>3,252.23</b>	<b>68.15%</b>
MERCADOS CENTROS DE ABASTO Y COMERCIO	301,934.35	0.00	301,934.35	312,133.21	308,880.98	3,252.23	102.30%
OTROS LOCALES DEL FONDO MUNICIPAL	151,396.01	0.00	151,396.01	0.00	0.00	0.00	0.00%
FANTASMAS	52,720.66	0.00	52,720.66	35,988.54	35,988.54	0.00	68.26%
<b>Derechos por prestación de servicios</b>	<b>5,624,594.06</b>	<b>0.00</b>	<b>5,624,594.06</b>	<b>1,889,509.27</b>	<b>1,889,509.27</b>	<b>0.00</b>	<b>33.59%</b>
LICENCIAS FERMISOS Y REGISTRO DE ALCO	414,358.74	0.00	414,358.74	195,811.15	195,811.15	0.00	47.26%
SERVICIOS CATASTRALES	531,814.53	0.00	531,814.53	267,690.89	267,690.89	0.00	50.34%
LICENCIA FERMISO PARA INST. DE ANUNCI	17,283.19	0.00	17,283.19	72,370.39	72,370.39	0.00	418.73%
LIMPIA, REC. TRAS. Y DISPOSICION FINA	44,609.18	0.00	44,609.18	0.00	0.00	0.00	0.00%
PASTO MUNICIPAL	140,877.05	0.00	140,877.05	61,846.26	61,846.26	0.00	43.90%
SEGURIDAD PUEBLA	504,000.00	0.00	504,000.00	68,000.00	68,000.00	0.00	13.49%
URBANIZACION, CONST. USO DE SUELO Y O	2,921,110.21	0.00	2,921,110.21	712,506.48	712,506.48	0.00	24.39%
REGISTRO CIVIL	935,979.95	0.00	935,979.95	439,457.44	439,457.44	0.00	46.95%
CONSTANCIAS LEGALIZACIONES Y CERTIFIC	84,561.21	0.00	84,561.21	71,826.66	71,826.66	0.00	84.94%
PROTECCION CIVIL	30,000.00	0.00	30,000.00	0.00	0.00	0.00	0.00%
PRODUCTOS	2,199.33	0.00	2,199.33	223.78	223.78	0.00	10.17%
<b>Productos de capital</b>	<b>2,199.33</b>	<b>0.00</b>	<b>2,199.33</b>	<b>223.78</b>	<b>223.78</b>	<b>0.00</b>	<b>10.17%</b>
PRODUCTOS FINANCIEROS	2,199.33	0.00	2,199.33	223.78	223.78	0.00	10.17%
APROVECHAMIENTOS	2,501,145.33	0.00	2,501,145.33	1,362,139.62	1,332,139.62	30,000.00	53.26%
<b>Multas</b>	<b>702,172.72</b>	<b>0.00</b>	<b>702,172.72</b>	<b>23,542.84</b>	<b>23,542.84</b>	<b>0.00</b>	<b>3.35%</b>
MULTAS INFRACCIONES Y SANCIONES	702,172.72	0.00	702,172.72	23,542.84	23,542.84	0.00	3.35%

ESTADO ANALITICO DE INGRESOS PRESUPUESTALES  
MUNICIPIO DE COMPOSTELA  
ESTADO DE NAYARIT  
DEL 02/ene/2012 AL 30/jun/2012 (Cuentas con movimiento)

Fecha de Impresión:  
15-ago-12  
Página: 2

Indetec  
SACG3780F

Fuente de Ingresos	Ley de Ingresos Estimada	+Ampliaciones -Reducciones	(1) Ley de Ingresos Modificada	Ingresos Devengado	(2) Ingresos Recaudados	Devengado por Recaudar	Avance de Recaudación 1 / 2
<b>Reintegros</b>							
REINTEGROS Y ALCANCES	218,998.78	0.00	218,998.78	135,731.73	135,731.73	0.00	61.98%
	218,998.78	0.00	218,998.78	135,731.73	135,731.73	0.00	61.98%
<b>Aprovechamientos por Aportaciones y Cooperación</b>							
COOPERACIONES	1,264,828.28	0.00	1,264,828.28	1,202,865.05	1,172,865.05	30,000.00	92.73%
	1,264,828.28	0.00	1,264,828.28	1,202,865.05	1,172,865.05	30,000.00	92.73%
<b>Otros Aprovechamientos</b>							
OTROS	315,145.55	0.00	315,145.55	0.00	0.00	0.00	0.00%
	315,145.55	0.00	315,145.55	0.00	0.00	0.00	0.00%
<b>PARTICIPACIONES Y APORTACIONES</b>	139,717,000.00	0.00	139,717,000.00	74,735,139.55	74,336,364.46	398,775.09	53.20%
<b>COFEMAT</b>	19,400,000.00	0.00	19,400,000.00	10,759,589.37	10,749,889.21	9,700.16	55.41%
	19,400,000.00	0.00	19,400,000.00	10,759,589.37	10,749,889.21	9,700.16	55.41%
<b>SUESEON</b>	9,027,946.40	0.00	9,027,946.40	8,214,091.31	8,214,091.31	0.00	90.99%
	9,027,946.40	0.00	9,027,946.40	8,214,091.31	8,214,091.31	0.00	90.99%
<b>MULTAS FEDERALES NO FISCALES</b>	10,000,000.00	0.00	10,000,000.00	0.00	0.00	0.00	0.00%
	10,000,000.00	0.00	10,000,000.00	0.00	0.00	0.00	0.00%
<b>FONAFOPRO-DE FAVIMENTACION</b>	372,053.60	0.00	372,053.60	135,498.06	125,797.90	9,700.16	33.81%
	372,053.60	0.00	372,053.60	135,498.06	125,797.90	9,700.16	33.81%
<b>ICONQUIE-FOPRANA, FEDERAL</b>	0.00	0.00	0.00	2,000,000.00	2,000,000.00	0.00	0.00%
	0.00	0.00	0.00	2,000,000.00	2,000,000.00	0.00	0.00%
<b>Participaciones</b>	68,437,000.00	0.00	68,437,000.00	34,491,360.78	34,102,285.85	389,074.93	49.83%
<b>FONDO FISC. DE PARTICIPACIONES</b>	39,997,000.00	0.00	39,997,000.00	19,641,579.71	19,641,579.71	0.00	49.11%
	39,997,000.00	0.00	39,997,000.00	19,641,579.71	19,641,579.71	0.00	49.11%
<b>FONDO DE FOMENTO MUNICIPAL</b>	18,482,000.00	0.00	18,482,000.00	9,567,641.16	9,567,641.16	0.00	51.77%
	18,482,000.00	0.00	18,482,000.00	9,567,641.16	9,567,641.16	0.00	51.77%
<b>IESP</b>	583,000.00	0.00	583,000.00	297,710.70	297,710.70	0.00	51.07%
	583,000.00	0.00	583,000.00	297,710.70	297,710.70	0.00	51.07%
<b>IMPUESTO SOBRE AUTOMOVILIES NUEVOS</b>	257,000.00	0.00	257,000.00	68,011.07	68,011.07	0.00	26.46%
	257,000.00	0.00	257,000.00	68,011.07	68,011.07	0.00	26.46%
<b>IMPUESTO TENENCIA O USO VEHICULAR</b>	0.00	0.00	0.00	142,802.28	142,802.28	0.00	0.00%
	0.00	0.00	0.00	142,802.28	142,802.28	0.00	0.00%
<b>FONDO DE COMENSACION</b>	3,874,000.00	0.00	3,874,000.00	2,331,352.11	1,942,277.18	389,074.93	50.14%
	3,874,000.00	0.00	3,874,000.00	2,331,352.11	1,942,277.18	389,074.93	50.14%
<b>FONDO DE FISCALIZACION</b>	2,645,000.00	0.00	2,645,000.00	880,860.14	880,860.14	0.00	33.30%
	2,645,000.00	0.00	2,645,000.00	880,860.14	880,860.14	0.00	33.30%
<b>NUEVAS FOTOPUDES GASOLINA</b>	2,599,000.00	0.00	2,599,000.00	1,139,357.15	1,139,357.15	0.00	43.84%
	2,599,000.00	0.00	2,599,000.00	1,139,357.15	1,139,357.15	0.00	43.84%
<b>FONDO COMENSACION-ISAN</b>	0.00	0.00	0.00	40,262.47	40,262.47	0.00	0.00%
	0.00	0.00	0.00	40,262.47	40,262.47	0.00	0.00%
<b>TENENCIA ESTATAL</b>	0.00	0.00	0.00	381,783.99	381,783.99	0.00	0.00%
	0.00	0.00	0.00	381,783.99	381,783.99	0.00	0.00%
<b>Aportaciones</b>	51,880,000.00	0.00	51,880,000.00	21,570,354.40	21,570,354.40	0.00	41.58%
<b>FAISM</b>	20,189,000.00	0.00	20,189,000.00	8,364,892.11	8,364,892.11	0.00	41.43%
	20,189,000.00	0.00	20,189,000.00	8,364,892.11	8,364,892.11	0.00	41.43%
<b>FORTAMUN</b>	31,691,000.00	0.00	31,691,000.00	13,205,462.29	13,205,462.29	0.00	41.67%
	31,691,000.00	0.00	31,691,000.00	13,205,462.29	13,205,462.29	0.00	41.67%
<b>RAMO 20 DESARROLLO SOCIAL</b>	0.00	0.00	0.00	7,913,835.00	7,913,835.00	0.00	0.00%
<b>3 X 1 MIGRANTES</b>	0.00	0.00	0.00	392,773.00	392,773.00	0.00	0.00%
	0.00	0.00	0.00	392,773.00	392,773.00	0.00	0.00%
<b>HABITAF</b>	0.00	0.00	0.00	6,473,717.00	6,473,717.00	0.00	0.00%
	0.00	0.00	0.00	6,473,717.00	6,473,717.00	0.00	0.00%
<b>ZONAS PRIORITARIAS</b>	0.00	0.00	0.00	421,720.00	421,720.00	0.00	0.00%
	0.00	0.00	0.00	421,720.00	421,720.00	0.00	0.00%
<b>PREVISION DE RIESGOS</b>	0.00	0.00	0.00	625,625.00	625,625.00	0.00	0.00%
	0.00	0.00	0.00	625,625.00	625,625.00	0.00	0.00%
<b>Total=&gt;</b>	168,527,661.00	0.00	168,527,661.00	88,684,922.38	88,252,895.06	432,027.32	52.37%



**SISTEMA DE AGUA POTABLE Y  
ALCANTARILLADO DE COMPOSTELA**



Oficio No. SAP/176/12

Asunto: Se envía cuenta pública del 2do. Trimestre

Compostela, Nayarit a 18 Julio del 2012

C.P. JOSE ANTONIO GONZALEZ RAMIREZ  
TESORERO DEL XXXVIII AYUNTAMIENTO  
P R E S E N T E

Con el propósito de cumplir con las normas establecidas de control interno de este Ayuntamiento, anexo me permito enviarles la documentación referente al avance de los Estados Financieros y la Cuenta Pública del Ejercicio Fiscal, correspondiente al segundo trimestre del 2012.

Esperando haber cumplido en tiempo y forma, reciba un afectuoso saludo y nuestra consideración distinguida, estando a sus órdenes para cualquier duda o aclaración al respecto.

H.XXXVIII AYUNTAMIENTO  
COMPOSTELA, NAYARIT



ATENTAMENTE  
DIRECTOR GENERAL

ING. JULIO CÉSAR GONZALEZ MORENO

- C. c. p.- Dr.- Pablo Pimienta Márquez.- Presidente Municipal.
- C. c. p.- C.P. Jesús Ignacio Rodríguez Gradilla.- Director de Contraloría y Desarrollo Administrativo.
- C. c. p.- Archivo

MUNICIPIO DE COMPOSTELA  
ESTADO DE NAYARIT  
1 - Balanza de Comprobación del 1/abr al 30/jun/2012

Nat. Cuenta	Nombre de la cuenta	SALDO ANTERIOR		MOVIMIENTOS		SALDO ACTUAL	
		DEUDOR	ACREDEDOR	DEUDOR	ACREDEDOR	DEUDOR	ACREDEDOR
D 1111	EFFECTIVO	21,000.00	0.00	0.00	0.00	21,000.00	0.00
D 1112	BANCOS/TESORERIA	536,797.85	0.00	1,590,015.00	2,131,352.13	-4,539.28	0.00
D 1116	DEPOSITOS DE FONDOS DE TERCEROS EN GARANTIAS	24,473.00	0.00	0.00	0.00	24,473.00	0.00
D 1122	CUENTAS POR COBRAR A CORTO PLAZO	0.00	0.00	30,000.00	30,000.00	0.00	0.00
D 1123	DEUDORES DIVERSOS POR COBRAR A CORTO PLAZO	387,500.00	0.00	17,300.00	337,900.00	66,900.00	0.00
D 1124	INGRESOS POR RECUPERAR A CORTO PLAZO	0.00	0.00	1,168,218.00	1,168,218.00	0.00	0.00
D 1129	OTROS DERECHOS A RECIBIR EFFECTIVO O EQUIVALENTE	200,682.35	0.00	88,004.33	729.00	287,957.68	0.00
D 1234	INFRAESTRUCTURA	123,725.32	0.00	0.00	0.00	123,725.32	0.00
D 1241	MOBILIARIO Y EQUIPO DE ADMINISTRACION	89,605.46	0.00	11,505.17	0.00	101,110.63	0.00
D 1242	MOBILIARIO Y EQUIPO EDUCACIONAL Y RECREATIVO	2,705.17	0.00	0.00	0.00	2,705.17	0.00
D 1244	EQUIPO DE TRANSPORTE	37,217.39	0.00	0.00	0.00	37,217.39	0.00
D 1246	MAQUINARIA, OTROS EQUIPOS Y HERRAMIENTAS	14,014.79	0.00	0.00	0.00	14,014.79	0.00
A 2111	SERVICIOS PERSONALES POR PAGAR A CORTO PLAZO	0.00	195,816.62	1,250,931.83	1,217,287.57	0.00	162,172.36
A 2112	PROVEEDORES POR PAGAR A CORTO PLAZO	0.00	-20,679.31	515,454.50	515,454.50	0.00	-20,679.31
A 2115	TRANSFERENCIAS OTORGADAS POR PAGAR A RETENCIONES Y CONTRIBUCIONES POR PAGAR	0.00	0.00	248,707.82	248,707.82	0.00	0.00
A 2117	OTRAS CUENTAS POR PAGAR A CORTO PLAZO	0.00	49,681.03	92,334.14	110,174.49	0.00	67,521.38
A 2119	OTROS PASIVOS A CORTO PLAZO	0.00	1,722,706.00	0.00	0.00	0.00	1,722,706.00
A 2190	RESULTADOS DE EJERCICIOS ANTERIORES	0.00	0.00	229,360.00	229,360.00	0.00	0.00
A 3220	DERECHOS POR PRESTACION DE SERVICIOS	0.00	-1,806,162.15	0.00	0.00	0.00	-1,806,162.15
A 4143	OTROS APROVECHAMIENTOS	0.00	4,449,038.00	0.00	1,053,105.00	0.00	5,502,143.00
A 4169	SUBSIDIOS Y SUBVENCIONES	0.00	140.00	0.00	115,113.00	0.00	115,253.00
A 4223	OTROS INGRESOS FINANCIEROS	0.00	0.00	0.00	30,000.00	0.00	30,000.00
A 4319	OTROS INGRESOS Y BENEFICIOS VARIOS	0.00	0.00	10.00	0.00	0.00	-10.00
A 4399	RENUMERACIONES AL PERSONAL DE CARACTER ADMINISTRATIVO	0.00	0.00	909,346.05	24,384.00	0.00	24,384.00
D 5111	RENUMERACIONES ADICIONALES Y ESPECIALIZADAS	854,420.15	0.00	23,168.21	0.00	1,763,766.20	0.00
D 5113	OTRAS PRESTACIONES SOCIALES Y ECONOMICAS	10,663.49	0.00	227,398.95	0.00	33,831.70	0.00
D 5115	PAGO DE ESTIMULOS A SERVIDORES PUBLICOS	204,156.92	0.00	57,374.36	0.00	431,555.87	0.00
D 5116	MATERIALES DE ADMINISTRACION, EMISION DE DOCUMENTOS Y UTENSILIOS	45,805.00	0.00	3,955.08	0.00	103,179.36	0.00
D 5121	MATERIALES PRIMAS Y MATERIALES DE PRODUCCION	25,497.49	0.00	1,779.88	0.00	29,452.57	0.00
D 5122	PRODUCTOS QUIMICOS, FARMACEUTICOS Y DERMATOLÓGICOS	1,574.90	0.00	14,620.00	0.00	3,354.78	0.00
D 5123	COMBUSTIBLES, LUBRICANTES Y ADITIVOS	0.00	0.00	2,469.07	0.00	14,620.00	0.00
D 5124	VESTUARIO, BLANCOS, PRENDAS DE PROTECCION Y ACCESORIOS	442.00	0.00	6,115.00	0.00	2,911.07	0.00
D 5125	HERRAMIENTAS, REFACCIONES Y ACCESORIOS	25,710.00	0.00	49,228.57	0.00	31,825.00	0.00
D 5126	SERVICIOS DE ARRENDAMIENTO	26,827.80	0.00	5,043.45	0.00	76,056.37	0.00
D 5127	SERVICIOS PROFESIONALES, CIENTÍFICOS Y TÉCNICOS	181.03	0.00	3,077.39	0.00	5,224.48	0.00
D 5129	SERVICIOS DE ARRENDAMIENTO	21,134.01	0.00	347,919.55	0.00	2,421,140	0.00
D 5131	SERVICIOS DE ARRENDAMIENTO	345,434.92	0.00	5,100.00	0.00	693,354.47	0.00
D 5132	SERVICIOS PROFESIONALES, CIENTÍFICOS Y TÉCNICOS	8,300.00	0.00	41,568.00	0.00	13,400.00	0.00
D 5133	SERVICIOS FINANCIEROS, BANCARIOS Y COMERCIALES	0.00	0.00	6,888.00	0.00	41,568.00	0.00
D 5134	SERVICIOS DE INSTALACION, REPARACION, MANTENIMIENTO Y SERVICIOS DE COMUNICACION SOCIAL Y PUBLICITARIA	2,038.00	0.00	7,495.34	0.00	8,926.00	0.00
D 5135	SERVICIOS DE COMUNICACION SOCIAL Y PUBLICITARIA	95,971.15	0.00	2,950.00	0.00	103,466.49	0.00
D 5136	SERVICIOS DE TRASLADO Y VIATICOS	3,261.30	0.00	4,200.00	0.00	6,211.30	0.00
C 5137	SERVICIOS OFICIALES	9,268.53	0.00	0.00	0.00	13,568.53	0.00
C 5138	OTROS SERVICIOS GENERALES	148.00	0.00	0.00	0.00	148.00	0.00
C 5139	AYUDAS SOCIALES A PERSONAS	2,044.00	0.00	1,540.00	0.00	3,584.00	0.00
C 5241	AYUDAS SOCIALES A PERSONAS	7,750.00	0.00	3,563.00	0.00	11,313.00	0.00
C 5242	AYUDAS SOCIALES A PERSONAS	1,456,994.75	0.00	223,214.00	0.00	1,680,208.75	0.00
C 5243	AYUDAS SOCIALES A INSTITUCIONES	0.00	0.00	21,930.82	0.00	21,930.82	0.00
A 8120	LEY DE INGRESOS POR EJECUTAR	0.00	11,588.00	1,198,218.00	1,041,517.00	0.00	-145,113.00
C 8130	MODIFICACIONES A LA LEY DE INGRESOS ESTADISTICOS	0.00	0.00	1,041,517.00	0.00	5,502,283.00	0.00
A 8140	LEY DE INGRESOS DEVENGADA	0.00	0.00	1,198,218.00	1,198,218.00	0.00	0.00
A 8150	LEY DE INGRESOS RECAUDADA	0.00	4,449,178.00	0.00	1,198,218.00	0.00	5,647,396.00

**1- Balanza de Comprobación del 1/abr al 30/jun/2012**

Nat. Cuenta	Nombre de la cuenta	SALDO ANTERIOR		MOVIMIENTOS		SALDO ACTUAL	
		DEUDOR	ACREEDOR	DEUDOR	ACREEDOR	DEUDOR	ACREEDOR
D 8220	PRESUPUESTO DE EGRESOS POR EJERCER	-3,131,078.78	0.00	0.00	1,981,449.89	-5,112,528.67	0.00
D 8240	PRESUPUESTO DE EGRESOS COMPROMETIDO	0.00	0.00	1,981,449.89	1,981,449.89	0.00	0.00
D 8250	PRESUPUESTO DE EGRESOS DEVENGADO	0.00	0.00	1,981,449.89	1,981,449.89	0.00	0.00
D 8260	PRESUPUESTO DE EGRESOS EJERCIDO	0.00	0.00	1,981,449.89	1,981,449.89	0.00	0.00
D 8270	PRESUPUESTO DE EGRESOS PAGADO	3,184,978.13	0.00	1,981,449.89	0.00	5,166,428.02	0.00
	Sumas =>	9,100,110.12	9,051,306.19	18,575,538.07	18,575,538.07	11,348,415.21	11,299,611.28


  
**Compostela**
  
 ANGELO ANUEL MARTINEZ CAMARENA
   
 CONTADOR GENERAL

ING. JULIO CESAR GONZALEZ MORENO
   
 DIRECTOR SIAPA COMPOSTELA
   
 SISTEMA DE AGUA
   
 POTABLEY
   
 ALCANTARILLADO
   
 COMPOSTELA, NAVARIT.



MUNICIPIO DE COMPOSTELA  
ESTADO DE NAYARIT  
ESTADO DE SITUACION FINANCIERA AL 30/JUN/2012

**ACTIVO**

**ACTIVO CIRCULANTE**

EFFECTIVO	\$21,000.00
BANCOS/TESORERÍA	-\$4,539.28
DEPÓSITOS DE FONDOS DE TERCEROS EN GARANTÍA Y/O	\$24,473.00
DEUDORES DIVERSOS POR COBRAR A CORTO PLAZO	\$66,900.00
OTROS DERECHOS A RECIBIR EFECTIVO O EQUIVALENTE	\$287,957.68

Suma ACTIVO CIRCULANTE \$395,791.40

**ACTIVO NO CIRCULANTE**

INFRAESTRUCTURA	\$123,725.32
MOBILIARIO Y EQUIPO DE ADMINISTRACIÓN	\$101,110.63
MOBILIARIO Y EQUIPO EDUCACIONAL Y RECREATIVO	\$2,705.17
EQUIPO DE TRANSPORTE	\$37,217.39
MAQUINARIA, OTROS EQUIPOS Y HERRAMIENTAS	\$14,014.79

Suma ACTIVO NO CIRCULANTE \$278,773.30

**TOTAL DE ACTIVO**

**\$674,564.70**

**PASIVO**

**PASIVO CIRCULANTE**

SERVICIOS PERSONALES POR PAGAR A CORTO PLAZO	\$162,172.36
PROVEEDORES POR PAGAR A CORTO PLAZO	-\$20,679.31
RETENCIONES Y CONTRIBUCIONES POR PAGAR A CORTO	\$67,521.38
OTRAS CUENTAS POR PAGAR A CORTO PLAZO	\$1,722,706.00

Suma PASIVO CIRCULANTE \$1,931,720.43

**TOTAL DE PASIVO**

**\$1,931,720.43**

**PATRIMONIO**

**HACIENDA PÚBLICA /PATRIMONIO GENERAD**

RESULTADOS DEL EJERCICIO (AHORRO/ DESAHORRO)	\$554,101.84
RESULTADOS DE EJERCICIOS ANTERIORES	-\$1,806,162.15

HACIENDA PÚBLICA /PATRIMONIO GENERADO -\$1,252,060.31

**TOTAL DE PATRIMONIO**

**-\$1,252,060.31**

**TOTAL DE PASIVO Y PATRIMONIO**

**\$679,660.12**

**CUENTAS DE ORDEN PRE:**

LEY DE INGRESOS POR EJECUTAR	-\$145,113.00
MODIFICACIONES A LA LEY DE INGRESOS ESTIMADA	\$5,502,283.00
LEY DE INGRESOS RECAUDADA	\$5,647,396.00
PRESUPUESTO DE EGRESOS POR EJERCER	-\$5,112,528.67
PRESUPUESTO DE EGRESOS PAGADO	\$5,166,428.02

ING. JULIO CESAR GONZALEZ MORENO  
DIRECTOR SIAPA COMPOSTELA

LUIS MANUEL MARTINEZ CAMARENA  
CONTADOR GENERAL



COMPOSTELA, NAYARIT.




	PARCIAL	%	ACUMULADO	%
	1/abr al 30/jun/2012		1º/Ene al 30/jun/2012	
<b>1.- INGRESOS</b>				
DERECHOS POR PRESTACIÓN DE SERVICIOS	1,053,105.00	86.14%	5,502,143.00	97.01%
OTROS APROVECHAMIENTOS	115,113.00	9.42%	115,253.00	2.03%
SUBSIDIOS Y SUBVENCIONES	30,000.00	2.45%	30,000.00	0.53%
OTROS INGRESOS FINANCIEROS	-10.00	0.00%	-10.00	0.00%
OTROS INGRESOS Y BENEFICIOS VARIOS	24,384.00	1.99%	24,384.00	0.43%
	<b>1,222,592.00</b>	<b>100.00%</b>	<b>5,671,770.00</b>	<b>100.00%</b>
<b>2.- GASTOS</b>				
REMUNERACIONES AL PERSONAL DE CARÁCTER P	909,346.05	46.16%	1,763,766.20	34.46%
REMUNERACIONES ADICIONALES Y ESPECIALES	23,168.21	1.18%	33,831.70	0.66%
OTRAS PRESTACIONES SOCIALES Y ECONÓMICAS	227,398.95	11.54%	431,555.87	8.43%
PAGO DE ESTÍMULOS A SERVIDORES PÚBLICOS	57,374.36	2.91%	103,179.36	2.02%
MATERIALES DE ADMINISTRACIÓN, EMISIÓN DE	3,955.08	0.20%	29,452.57	0.58%
ALIMENTOS Y UTENSILIOS	1,779.88	0.09%	3,354.78	0.07%
MATERIAS PRIMAS Y MATERIALES DE PRODUCCI	14,620.00	0.74%	14,620.00	0.29%
MATERIALES Y ARTÍCULOS DE CONSTRUCCIÓN Y	2,469.07	0.13%	2,911.07	0.06%
PRODUCTOS QUÍMICOS, FARMACÉUTICOS Y DE L	6,115.00	0.31%	31,825.00	0.62%
COMBUSTIBLES, LUBRICANTES Y ADITIVOS	49,228.57	2.50%	76,056.37	1.49%
VESTUARIO, BLANCOS, PRENDAS DE PROTECCIÓ	5,043.45	0.26%	5,224.48	0.10%
HERRAMIENTAS, REFACCIONES Y ACCESORIOS M	3,077.39	0.16%	24,211.40	0.47%
SERVICIOS BÁSICOS	347,919.55	17.66%	693,354.47	13.55%
SERVICIOS DE ARRENDAMIENTO	5,100.00	0.26%	13,400.00	0.26%
SERVICIOS PROFESIONALES, CIENTÍFICOS Y T	41,568.00	2.11%	41,568.00	0.81%
SERVICIOS FINANCIEROS, BANCARIOS Y COMER	6,888.00	0.35%	8,926.00	0.17%
SERVICIOS DE INSTALACIÓN, REPARACIÓN, MA	7,495.34	0.38%	103,466.49	2.02%
SERVICIOS DE COMUNICACIÓN SOCIAL Y PUBLI	2,950.00	0.15%	6,211.30	0.12%
SERVICIOS DE TRASLADO Y VIÁTICOS	4,200.00	0.21%	13,568.53	0.27%
SERVICIOS OFICIALES	0.00	0.00%	148.00	0.00%
OTROS SERVICIOS GENERALES	1,540.00	0.08%	3,584.00	0.07%
AYUDAS SOCIALES A PERSONAS	3,563.00	0.18%	11,313.00	0.22%
BECAS	223,214.00	11.33%	1,680,208.75	32.83%
AYUDAS SOCIALES A INSTITUCIONES	21,930.82	1.11%	21,930.82	0.43%
	<b>1,969,944.72</b>	<b>100.00%</b>	<b>5,117,668.16</b>	<b>100.00%</b>
<b>3.- RESULTADO (1-2)</b>				
RESULTADO PRESUPUESTAL	-747,352.72	100.00%	554,101.84	100.00%
	<b>-747,352.72</b>	<b>100.00%</b>	<b>554,101.84</b>	<b>100.00%</b>



  
 ING. JULIO CESAR GONZALEZ MORENO  
 DIRECTOR SIAPA COMPOSTELA

**SISTEMA DE AGUA POTABLE Y ALCANTARILLADO**  
**COMPOSTELA, NAYARIT.**



  
 LUIS MANUEL MARTINEZ CAMARENA  
 CONTADOR GENERAL

**ORIGEN DE LOS RECURSOS**

EXISTENCIA EN EFECTIVO Y EQUIVALENTES AL 31/mar/12	582,270.85
DERECHOS	1,053,105.00
APROVECHAMIENTOS DE TIPO CORRIENTE	115,113.00
TRANSFERENCIAS, ASIGNACIONES, SUBSIDIOS	30,000.00
INGRESOS FINANCIEROS	-10.00
OTROS INGRESOS Y BENEFICIOS VARIOS	24,384.00
Disminuciones del Activo	1,536,847.00
Incrementos del Pasivo	2,320,984.38
<b>TOTAL ORIGEN</b>	<b>5,662,694.23</b>

**APLICACION DE LOS RECURSOS**

SERVICIOS PERSONALES	1,217,287.57
MATERIALES Y SUMINISTROS	86,288.44
SERVICIOS GENERALES	417,660.89
AYUDAS SOCIALES	248,707.82
Incrementos del Activo	1,315,027.50
Disminuciones del Pasivo	2,336,788.29
EXISTENCIA EN EFECTIVO Y EQUIVALENTES AL 30/jun/12	40,933.72
<b>TOTAL APLICACION</b>	<b>5,662,694.23</b>

  
ING. JULIO CESAR GONZALEZ MORENO  
DIRECTOR SIAPA COMPOSTELA



  
LUIS MANUEL MARTINEZ CAMARENA  
CONTADOR GENERAL

**SISTEMA DE AGUA  
POTABLE Y  
ALCANTARILLADO**  
COMPOSTELA, NAYARIT.

MUNICIPIO DE COMPOSTELA  
ESTADO DE NAYARIT

Fecha de Impresión:  
#####

Analitico mensual de Ingresos al 30/jun/12 (Cuentas con Movimiento)

Página:

Nombre de la cuenta	Ley de Ingresos Modificada	Ene	Feb	Mar	Abr	May	Jun	Jul	Ago	Sep	Oct	Nov	Dic	Total	Recaudar
LEY DE INGRESOS ESTIMADA	5,502,283.00	2,527,950.00	921,010.00	1,000,218.00	410,185.00	470,778.00	317,255.00	0	0	0	0	0	0	5647396	-145113
<b>INGRESOS POR USO DOMESTICO</b>	<b>5,113,497.00</b>	<b>2,380,669.00</b>	<b>870,053.00</b>	<b>929,970.00</b>	<b>345,675.00</b>	<b>320,525.00</b>	<b>266,605.00</b>	<b>0</b>	<b>0</b>	<b>0</b>	<b>0</b>	<b>0</b>	<b>0</b>	<b>5113497</b>	<b>1,164,5E-09</b>
POR PAGO DE AGUA POTABLE A TIEMPO	3,316,055.60	1,684,078.40	525,089.20	617,848.00	177,820.00	168,408.00	142,832.00	0	0	0	0	0	0	3316055.6	9.31323E-10
POR AGUA POTABLE REZAGO	640,200.00	200,200.00	145,472.00	103,620.00	79,184.00	60,508.00	51,216.00	0	0	0	0	0	0	640200	0
POR ALCANTARILLADO SANITARIO A TIEMPO	831,778.40	423,530.60	132,068.80	154,069.00	44,575.00	42,172.00	35,363.00	0	0	0	0	0	0	831778.4	2.32831E-10
POR ALCANTARILLADO SANITARIO REZAGO	159,880.00	50,710.00	36,318.00	25,925.00	19,556.00	15,067.00	12,324.00	0	0	0	0	0	0	159880	0
POR RECONEXIONES	21,150.00	2,850.00	3,150.00	4,650.00	3,250.00	3,600.00	3,650.00	0	0	0	0	0	0	21150	0
POR CONTRATO DE AGUA	88,991.50	8,600.00	13,487.50	12,814.00	10,920.00	14,110.00	9,060.00	0	0	0	0	0	0	88991.5	0
POR CONTRATO DE ALCANTARILLADO	67,741.50	8,600.00	13,487.50	7,814.00	9,920.00	16,360.00	11,560.00	0	0	0	0	0	0	67741.5	0
POR CARTA DE FACTIBILIDAD	250.00	-	100.00	-	-	-	150.00	0	0	0	0	0	0	250	0
POR DESAZOLVE	1,300.00	-	1,300.00	-	-	-	-	0	0	0	0	0	0	1300	0
POR CAMBIO DE NOMBRE	6,150.00	2,100.00	900.00	1,950.00	450.00	300.00	450.00	0	0	0	0	0	0	6150	0
<b>INGRESOS POR USO COMERCIAL</b>	<b>295,016.00</b>	<b>118,501.00</b>	<b>37,737.00</b>	<b>44,098.00</b>	<b>57,790.00</b>	<b>25,320.00</b>	<b>11,570.00</b>	<b>0</b>	<b>0</b>	<b>0</b>	<b>0</b>	<b>0</b>	<b>0</b>	<b>295016</b>	<b>0</b>
POR AGUA POTABLE A TIEMPO	181,788.80	83,540.80	24,429.60	26,488.40	27,640.00	13,624.00	6,056.00	0	0	0	0	0	0	181788.8	0
POR AGUA POTABLE REZAGO	53,864.00	11,260.00	5,640.00	8,780.00	18,592.00	6,632.00	2,960.00	0	0	0	0	0	0	53864	0
POR ALCANTARILLADO SANITARIO A TIEMPO	45,447.20	20,885.20	6,107.40	6,624.60	6,910.00	3,406.00	1,514.00	0	0	0	0	0	0	45447.2	0
POR ALCANTARILLADO SANITARIO REZAGO	13,466.00	2,815.00	1,410.00	2,195.00	4,648.00	1,658.00	740.00	0	0	0	0	0	0	13466	0
POR RECONEXIONES	450.00	-	150.00	-	-	-	300.00	0	0	0	0	0	0	450	0
<b>INGRESOS POR USO INDUSTRIAL</b>	<b>93,630.00</b>	<b>28,780.00</b>	<b>13,220.00</b>	<b>26,010.00</b>	<b>6,720.00</b>	<b>9,820.00</b>	<b>9,080.00</b>	<b>0</b>	<b>0</b>	<b>0</b>	<b>0</b>	<b>0</b>	<b>0</b>	<b>93630</b>	<b>0</b>
POR AGUA POTABLE A TIEMPO	51,136.00	15,888.00	8,656.00	10,864.00	3,188.00	6,016.00	6,544.00	0	0	0	0	0	0	51136	0
POR AGUA POTABLE REZAGO	23,768.00	7,136.00	1,920.00	9,944.00	2,208.00	1,840.00	720.00	0	0	0	0	0	0	23768	0
POR ALCANTARILLADO SANITARIO A TIEMPO	12,784.00	3,972.00	2,164.00	2,716.00	792.00	1,504.00	1,636.00	0	0	0	0	0	0	12784	0
POR ALCANTARILLADO SANITARIO REZAGO	5,942.00	1,784.00	480.00	2,486.00	552.00	480.00	180.00	0	0	0	0	0	0	5942	0
<b>Otros Aprovechamientos</b>	<b>140.00</b>	<b>-</b>	<b>-</b>	<b>140.00</b>	<b>-</b>	<b>115,113.00</b>	<b>-</b>	<b>0</b>	<b>0</b>	<b>0</b>	<b>0</b>	<b>0</b>	<b>0</b>	<b>115253</b>	<b>-115113</b>
OTROS INGRESOS NO OPERACIONALES	140.00	-	-	140.00	-	115,113.00	-	0	0	0	0	0	0	140	0
RECUPERACIONES POR DEVOLUCION DE IVA	-	-	-	-	-	-	-	-	-	-	-	-	-	-	-
<b>Subsidios y Subvenciones</b>	<b>-</b>	<b>-</b>	<b>-</b>	<b>-</b>	<b>-</b>	<b>-</b>	<b>30,000.00</b>	<b>0</b>	<b>0</b>	<b>0</b>	<b>0</b>	<b>0</b>	<b>0</b>	<b>115113</b>	<b>-115113</b>
SUBSIDIO DEL AYUNTAMIENTO	-	-	-	-	-	-	30,000.00	0	0	0	0	0	0	30000	-30000
<b>Total=&gt;</b>	<b>5,502,283.00</b>	<b>2,527,950.00</b>	<b>921,010.00</b>	<b>1,000,218.00</b>	<b>410,185.00</b>	<b>470,778.00</b>	<b>317,255.00</b>	<b>0</b>	<b>0</b>	<b>0</b>	<b>0</b>	<b>0</b>	<b>0</b>	<b>5647396</b>	<b>-145113</b>

*[Handwritten Signature]*

**Compostela**  
SIAPA  
SISTEMA DE AGUA POTABLE Y ALCANTARILLADO  
ING. JULIO CESAR GONZALEZ MORALES  
DIRECTOR SIAPA COMPOSTELA

*[Handwritten Signature]*  
LOUIS MANUEL MARTINEZ CAMARENA  
CONTADOR GENERAL

MUNICIPIO DE COMPOSTELA  
ESTADO DE NAYARIT

Analitico Mensual de Egresos Pagados al 26/jun/12 (Cuentas Acumulativas)

Descripción de la partida	Presupuesto Modificado	Ejercicio												Presto. X Ejercer		
		Ene	Feb	Mar	Abr	May	Jun	Jul	Ago	Sep	Oct	Nov	Dic		Total	
VICIOS PERSONALES	0.00	329,933.23	362,859.30	381,160.53	412,093.57	372,914.41	203,083.07	0.00	0.00	0.00	0.00	0.00	0.00	0.00	2,062,044.11	-2,062,044.11
MUNERACIONES AL PERSONAL	0.00	259,098.11	275,461.03	278,083.44	283,397.44	282,783.80	160,703.23	0.00	0.00	0.00	0.00	0.00	0.00	0.00	1,540,127.05	-1,540,127.05
MUNERACIONES ADICIONALES	0.00	0.00	2,187.15	8,476.34	19,080.66	3,287.55	800.00	0.00	0.00	0.00	0.00	0.00	0.00	0.00	33,831.70	-33,831.70
RAS PRESTACIONES SOCIALES	0.00	58,100.12	68,716.05	77,340.75	91,555.47	70,083.06	26,155.48	0.00	0.00	0.00	0.00	0.00	0.00	0.00	391,950.93	-391,950.93
VISIONES	0.00	0.00	685.07	0.00	0.00	0.00	0.00	0.00	0.00	0.00	0.00	0.00	0.00	0.00	685.07	-685.07
BO DE ESTIMULOS A SERVIDOR	0.00	12,735.00	15,810.00	17,260.00	17,460.00	16,760.00	15,424.36	0.00	0.00	0.00	0.00	0.00	0.00	0.00	95,449.36	-95,449.36
ERIALES Y SUMINISTROS	0.00	36,250.46	63,912.32	43,977.80	38,203.18	47,856.38	27,062.00	0.00	0.00	0.00	0.00	0.00	0.00	0.00	257,262.14	-257,262.14
TERIALES DE ADMINISTRACIÓ	0.00	9,767.00	2,150.00	13,580.49	1,970.50	1,284.58	700.00	0.00	0.00	0.00	0.00	0.00	0.00	0.00	29,452.57	-29,452.57
MENTOS Y UTENSILIOS	0.00	604.00	694.90	606.00	609.20	578.03	592.65	0.00	0.00	0.00	0.00	0.00	0.00	0.00	3,684.78	-3,684.78
TERIAS PRIMAS Y MATERIALE	0.00	0.00	0.00	0.00	0.00	0.00	0.00	0.00	0.00	0.00	0.00	0.00	0.00	0.00	10,620.00	-10,620.00
TERIALES Y ARTICULOS DE CC	0.00	4,613.88	35,377.85	2,893.62	8,779.33	27,211.21	1,405.56	0.00	0.00	0.00	0.00	0.00	0.00	0.00	80,281.45	-80,281.45
DUCTOS QUIMICOS, FARMACI	0.00	8,000.00	6,000.00	11,710.00	6,115.00	0.00	0.00	0.00	0.00	0.00	0.00	0.00	0.00	0.00	31,825.00	-31,825.00
UBUSTIBLES, LUBRICANTES Y	0.00	6,041.81	8,027.33	12,758.66	14,960.03	15,502.56	14,672.07	0.00	0.00	0.00	0.00	0.00	0.00	0.00	71,962.46	-71,962.46
TUARIO, BLANCOS, PRENDAS	0.00	0.00	0.00	181.03	4,790.00	0.00	253.45	0.00	0.00	0.00	0.00	0.00	0.00	0.00	5,224.48	-5,224.48
RAMIENTAS, REFACCIONES Y	0.00	7,223.77	11,662.24	2,248.00	979.12	0.00	2,098.27	0.00	0.00	0.00	0.00	0.00	0.00	0.00	24,211.40	-24,211.40
ICIOS GENERALES	0.00	70,550.94	206,602.51	192,143.58	162,830.24	241,411.12	12,719.53	0.00	0.00	0.00	0.00	0.00	0.00	0.00	886,257.92	-886,257.92
VICIOS BÁSICOS	0.00	5,787.55	169,912.51	169,933.99	158,130.24	187,367.78	2,421.53	0.00	0.00	0.00	0.00	0.00	0.00	0.00	693,553.60	-693,553.60
VICIOS DE ARRENDAMIENTO	0.00	5,250.00	0.00	3,050.00	1,600.00	2,500.00	1,000.00	0.00	0.00	0.00	0.00	0.00	0.00	0.00	13,400.00	-13,400.00
VICIOS PROFESIONALES, CIEN	0.00	0.00	0.00	0.00	0.00	41,568.00	0.00	0.00	0.00	0.00	0.00	0.00	0.00	0.00	41,568.00	-41,568.00
VICIOS FINANCIEROS, BANCA	0.00	0.00	780.00	1,258.00	0.00	780.00	6,108.00	0.00	0.00	0.00	0.00	0.00	0.00	0.00	8,926.00	-8,926.00
VICIOS DE INSTALACION, REP	0.00	57,283.39	33,962.00	5,757.76	1,400.00	4,665.34	770.00	0.00	0.00	0.00	0.00	0.00	0.00	0.00	103,798.49	-103,798.49
VICIOS DE COMUNICACIÓN S	0.00	1,030.00	300.00	1,931.30	750.00	1,200.00	1,000.00	0.00	0.00	0.00	0.00	0.00	0.00	0.00	6,211.30	-6,211.30
VICIOS DE TRASLADO Y VIAT	0.00	1,200.00	1,500.00	8,168.53	950.00	2,050.00	1,200.00	0.00	0.00	0.00	0.00	0.00	0.00	0.00	15,068.53	-15,068.53
VICIOS OFICIALES	0.00	0.00	148.00	0.00	0.00	0.00	0.00	0.00	0.00	0.00	0.00	0.00	0.00	0.00	148.00	-148.00
OS SERVICIOS GENERALES	0.00	0.00	0.00	2,044.00	0.00	1,260.00	280.00	0.00	0.00	0.00	0.00	0.00	0.00	0.00	3,584.00	-3,584.00
SFERENCIAS, ASIGNACIONES, SUBS	0.00	816,155.44	295,328.00	353,944.75	97,679.00	75,975.00	63,318.82	0.00	0.00	0.00	0.00	0.00	0.00	0.00	1,702,401.01	-1,702,401.01
DAS SOCIALES	0.00	816,155.44	295,328.00	353,944.75	97,679.00	75,975.00	63,318.82	0.00	0.00	0.00	0.00	0.00	0.00	0.00	1,702,401.01	-1,702,401.01
S MUEBLES, INMUEBLES E INTANGI	0.00	2,705.17	10,851.72	16,602.38	9,300.00	0.00	2,205.17	0.00	0.00	0.00	0.00	0.00	0.00	0.00	43,664.44	-43,664.44
ILIARIO Y EQUIPO DE ADMIN	0.00	0.00	10,851.72	18,602.38	9,300.00	0.00	2,205.17	0.00	0.00	0.00	0.00	0.00	0.00	0.00	40,959.27	-40,959.27
ILIARIO Y EQUIPO EDUCACI	0.00	2,705.17	0.00	0.00	0.00	0.00	0.00	0.00	0.00	0.00	0.00	0.00	0.00	2,705.17	-2,705.17	
<b>Total=&gt;</b>	0.00	1,255,595.24	939,553.85	989,829.04	720,105.99	738,156.91	308,388.59	0.00	0.00	0.00	0.00	0.00	0.00	0.00	4,951,629.62	-4,951,629.62


ING. JULIO CESAR GONZALEZ MORENO  
DIRECTOR SIAPA COMPOSTELA

LUIS MANUEL MARTINEZ CAMARENA  
CONTADOR GENERAL

<b>INGRESOS</b>	
DERECHOS	5,502,143.00
APROVECHAMIENTOS DE TIPO CORRIENTE	115,253.00
TRANSFERENCIAS, ASIGNACIONES, SUBSIDIOS	30,000.00
INGRESOS FINANCIEROS	-10.00
OTROS INGRESOS Y BENEFICIOS VARIOS	24,384.00
<b>TOTAL INGRESOS</b>	<b>5,671,770.00</b>

<b>EGRESOS POR OBJETO DEL GASTO</b>	
SERVICIOS PERSONALES	2,332,333.13
MATERIALES Y SUMINISTROS	187,655.67
SERVICIOS GENERALES	884,226.79
AYUDAS SOCIALES	1,713,452.57
<b>TOTAL EGRESOS</b>	<b>5,117,668.16</b>

<b>INTEGRACION DE LA EXISTENCIA</b>	
EFFECTIVO	21,000.00
BANCOS/TESORERÍA	-4,539.28
DEPÓSITOS DE FONDOS DE TERCEROS EN GARAN	24,473.00
DEUDORES DIVERSOS POR COBRAR A CORTO PLA	66,900.00
OTROS DERECHOS A RECIBIR EFECTIVO O EQUI	287,957.68
INFRAESTRUCTURA	123,725.32
MOBILIARIO Y EQUIPO DE ADMINISTRACIÓN	101,110.63
MOBILIARIO Y EQUIPO EDUCACIONAL Y RECREA	2,705.17
EQUIPO DE TRANSPORTE	37,217.39
MAQUINARIA, OTROS EQUIPOS Y HERRAMIENTAS	14,014.79
SERVICIOS PERSONALES POR PAGAR A CORTO P	-162,172.36
PROVEEDORES POR PAGAR A CORTO PLAZO	20,679.31
RETENCIONES Y CONTRIBUCIONES POR PAGAR A	-67,521.38
OTRAS CUENTAS POR PAGAR A CORTO PLAZO	-1,722,706.00
<b>TOTAL EXISTENCIA A FINAL</b>	<b>-1,257,155.73</b>

-----  
  
ING. JULIO CESAR GONZÁLEZ MORENO  
DIRECTOR- SIAPA COMPOSTELA

-----  
  
LUIS MANUEL MARTINEZ CAMARENA  
CONTADOR GENERAL



ASUNTO: Se remite informe trimestral de la  
Cuenta pública.

Compostela, Nayarit; 11 de Junio de 2012


**DR. PABLO PIMIENTA MARQUEZ**  
**PRESIDENTE MUNICIPAL DE**  
**COMPOSTELA, NAYARIT.**  
**P R E S E N T E**

**AT'N: C.P. Antonio González Ramírez**  
Tesorero Municipal

Por medio del presente me permito enviarle un cordial saludo y a la vez remitirle el informe de la cuenta pública del Sistema Municipal para el Desarrollo Integral de la Familia de Compostela, Nayarit; correspondiente al 2do. Trimestre del año 2012, con el propósito de que se envíe de manera consolidada al Órgano de Fiscalización del Estado de Nayarit, para fines legales a que haya lugar.

Sin otro particular, quedo de Usted.

**ATENTAMENTE**


  
**DRA. MARTHA MATILDE CORREA SÁNCHEZ**  
**DIRECTORA DE DIF COMPOSTELA**

C.c.p. C.P. Ignacio Rodríguez Gradilla. Contralor Municipal.- Para su conocimiento  
C.c.p. Sra. Mayra Karina González de Pimienta. Presidenta de DIF Compostela. Para su conocimiento

**1 - Balanza de Comprobación del 1/abr al 30/jun/2012**

Id. Cuenta	Nombre de la cuenta	SALDO ANTERIOR		MOVIMIENTOS		SALDO ACTUAL	
		DEUDOR	ACREEDOR	DEUDOR	ACREEDOR	DEUDOR	ACREEDOR
1112	BANCOS/TESORERIA	14,480.42	0.00	776,359.00	778,234.44	12,604.98	0.00
1122	CUENTAS POR COBRAR A CORTO PLAZO	0.00	0.00	770,869.00	770,869.00	0.00	0.00
1124	INGRESOS POR RECUPERAR A CORTO PLAZO	0.00	0.00	5,490.00	5,490.00	0.00	0.00
1241	MOBILIARIO Y EQUIPO DE ADMINISTRACION	12,321.13	0.00	0.00	0.00	12,321.13	0.00
2111	SERVICIOS PERSONALES POR PAGAR A CORTO PLAZO	0.00	87,025.31	664,822.80	761,879.46	0.00	184,081.97
2112	PROVEEDORES POR PAGAR A CORTO PLAZO	0.00	0.00	81,143.70	30,320.02	0.00	0.00
2115	TRANSFERENCIAS OTORGADAS POR PAGAR A CORTO PLAZO	0.00	0.00	30,320.02	82,716.78	0.00	0.00
2117	RETENCIONES Y CONTRIBUCIONES POR PAGA	0.00	13,419.44	84,664.70	0.00	0.00	11,471.52
3220	RESULTADOS DE EJERCICIOS ANTERIORES	0.00	-96,879.71	0.00	0.00	0.00	-96,879.71
4167	APROVECHAMIENTOS POR APORTACIONES Y SUBSIDIOS Y SUBVENCIONES	0.00	908,518.26	0.00	5,490.00	0.00	11,380.00
4223	REMUNERACIONES AL PERSONAL DE CARÁCTER ADMINISTRATIVO	591,940.02	0.00	591,009.02	770,869.00	0.00	1,679,387.26
5111	REMUNERACIONES ADICIONALES Y ESPECIAL	176,390.31	0.00	73,813.78	0.00	1,182,949.04	0.00
5113	MATERIALES DE ADMINISTRACION, EMISION I	824.00	0.00	708.00	0.00	250,204.09	0.00
5121	ALIMENTOS Y UTENSILIOS	332.00	0.00	3,660.00	0.00	1,532.00	0.00
5122	MATERIAS PRIMAS Y MATERIALES DE PRODU	1,924.00	0.00	2,159.26	0.00	3,992.00	0.00
5123	COMBUSTIBLES, LUBRICANTES Y ADITIVOS	17,502.02	0.00	18,224.04	0.00	4,083.26	0.00
5126	SERVICIOS BÁSICOS	4,787.00	0.00	4,788.00	0.00	35,726.06	0.00
5131	SERVICIOS FINANCIEROS, BANCARIOS Y COM	276.00	0.00	854.50	0.00	9,575.00	0.00
5134	SERVICIOS DE INSTALACION, REPARACION, M	3,294.04	0.00	3,193.20	0.00	1,130.50	0.00
5135	SERVICIOS DE COMUNICACION SOCIAL Y PUB	3,016.00	0.00	1,682.00	0.00	6,487.24	0.00
5136	SERVICIOS DE TRASLADO Y VIATICOS	3,736.00	0.00	7,513.32	0.00	4,698.00	0.00
5137	AYUDAS SOCIALES A PERSONAS	37,580.02	0.00	48,361.38	0.00	11,249.32	0.00
5138	LEY DE INGRESOS ESTIMADO	49,570.34	0.00	30,320.02	0.00	75,941.40	0.00
5241	LEY DE INGRESOS POR EJECUTAR	3,540,000.00	0.00	0.00	0.00	79,890.36	0.00
8110	LEY DE INGRESOS DEVENGADA	0.00	2,625,391.74	776,359.00	0.00	3,540,000.00	1,849,432.74
8120	LEY DE INGRESOS RECAUDADA	0.00	0.00	776,359.00	776,359.00	0.00	0.00
8140	PRESUPUESTO DE EGRESOS APROBADO	0.00	914,408.26	0.00	0.00	0.00	1,690,767.26
8150	PRESUPUESTO DE EGRESOS POR EJERCER	0.00	3,540,000.00	97,056.66	0.00	0.00	3,442,943.34
8210	PRESUPUESTO DE EGRESOS COMPROMETIDO	2,648,828.25	0.00	0.00	776,286.52	1,872,541.73	0.00
8220	PRESUPUESTO DE EGRESOS DEVENGADO	0.00	0.00	776,286.52	776,286.52	0.00	0.00
8240	PRESUPUESTO DE EGRESOS DEVENGADO	0.00	0.00	776,286.52	776,286.52	0.00	0.00
8250	PRESUPUESTO DE EGRESOS EJERCIDO	0.00	0.00	776,286.52	776,286.52	0.00	0.00
8260	PRESUPUESTO DE EGRESOS PAGADO	891,171.75	0.00	776,286.52	0.00	1,667,458.27	0.00
8270		7,997,973.30	7,997,973.30	7,944,876.48	7,944,876.48	8,772,384.38	8,772,384.38

Sumas =>


MUNICIPIO DE COMPOSTELA  
ESTADO DE NAYARIT  
ESTADO DE SITUACION FINANCIERA AL 30/JUN/2012

<b>ACTIVO</b>			
<u><b>ACTIVO CIRCULANTE</b></u>			
BANCOS/TESORERÍA	\$12,604.98		
Suma ACTIVO CIRCULANTE		\$12,604.98	
<u><b>ACTIVO NO CIRCULANTE</b></u>			
MOBILIARIO Y EQUIPO DE ADMINISTRACIÓN	\$12,321.13		
Suma ACTIVO NO CIRCULANTE		\$12,321.13	
<b>TOTAL DE ACTIVO</b>			<u>\$24,926.11</u>
<b>PASIVO</b>			
<u><b>PASIVO CIRCULANTE</b></u>			
SERVICIOS PERSONALES POR PAGAR A CORTO PLAZO	\$184,081.97		
RETENCIONES Y CONTRIBUCIONES POR PAGAR A CORTO	\$11,471.52		
Suma PASIVO CIRCULANTE		\$195,553.49	
<b>TOTAL DE PASIVO</b>			<u>\$195,553.49</u>
<b>PATRIMONIO</b>			
<u><b>HACIENDA PÚBLICA /PATRIMONIO GENERADO</b></u>			
RESULTADOS DEL EJERCICIO (AHORRO/ DESAHORRO)	\$23,308.94		
RESULTADOS DE EJERCICIOS ANTERIORES	-\$96,879.71		
uma HACIENDA PÚBLICA /PATRIMONIO GENERADO		-\$73,570.72	
<b>TOTAL DE PATRIMONIO</b>			<u>-\$73,570.72</u>
<b>TOTAL DE PASIVO Y PATRIMONIO</b>			<u>\$121,982.77</u>
<b>CUENTAS DE ORDEN PRESUPUEST</b>			
LEY DE INGRESOS ESTIMADO	\$3,540,000.00		
LEY DE INGRESOS POR EJECUTAR	\$1,849,232.74		
LEY DE INGRESOS RECAUDADA	\$1,690,767.20		
PRESUPUESTO DE EGRESOS APROBADO	\$3,442,943.34		
PRESUPUESTO DE EGRESOS POR EJERCER	\$1,872,541.73		
PRESUPUESTO DE EGRESOS PAGADO	\$1,667,458.27		



*[Handwritten signature]*

*[Large handwritten signature]*



MUNICIPIO DE COMPOSTELA  
ESTADO DE NAYARIT  
**ESTADO DE RESULTADOS**  
FORMA POR OBJETO DEL GASTO

	PERIODO	%	ACUMULADO	%
	1/abr al 30/jun/2012		1º/Ene al 30/jun/2012	
<b>1.- INGRESOS</b>				
APROVECHAMIENTOS POR APORTACIONES Y COOP	5,490.00	0.71%	11,380.00	0.67%
SUBSIDIOS Y SUBVENCIONES	770,869.00	99.29%	1,679,387.26	99.33%
	<u>776,359.00</u>	<u>100.00%</u>	<u>1,690,767.26</u>	<u>100.00%</u>
<b>2.- GASTOS</b>				
REMUNERACIONES AL PERSONAL DE CARÁCTER P	591,009.02	76.13%	1,182,949.04	70.94%
REMUNERACIONES ADICIONALES Y ESPECIALES	73,813.78	9.51%	250,204.09	15.01%
MATERIALES DE ADMINISTRACIÓN, EMISIÓN DE	708.00	0.09%	1,532.00	0.09%
ALIMENTOS Y UTENSILIOS	3,660.00	0.47%	3,992.00	0.24%
MATERIAS PRIMAS Y MATERIALES DE PRODUCCI	2,159.26	0.28%	4,083.26	0.24%
COMBUSTIBLES, LUBRICANTES Y ADITIVOS	18,224.04	2.35%	35,726.06	2.14%
SERVICIOS BÁSICOS	4,788.00	0.62%	9,575.00	0.57%
SERVICIOS FINANCIEROS, BANCARIOS Y COMER	854.50	0.11%	1,130.50	0.07%
SERVICIOS DE INSTALACIÓN, REPARACIÓN, MA	3,193.20	0.41%	6,487.24	0.39%
SERVICIOS DE COMUNICACIÓN SOCIAL Y PUBLI	1,682.00	0.22%	4,698.00	0.28%
SERVICIOS DE TRASLADO Y VIÁTICOS	7,513.32	0.97%	11,249.32	0.67%
SERVICIOS OFICIALES	38,361.38	4.94%	75,941.40	4.55%
AYUDAS SOCIALES A PERSONAS	30,320.02	3.91%	79,890.36	4.79%
	<u>776,286.52</u>	<u>100.00%</u>	<u>1,667,458.27</u>	<u>100.00%</u>
<b>3.- RESULTADO (1-2)</b>				
RESULTADO PRESUPUESTAL	72.48	100.00%	23,308.99	100.00%
	<u>72.48</u>	<u>100.00%</u>	<u>23,308.99</u>	<u>100.00%</u>





Partida	Descripción de la partida	Presupuesto Modificado	Ene	Feb	Mar	Abr	May	Jun	Jul	Ago	Sep	Oct	Nov	Dic	Ejercicio		Prestos X Ejercer
															Total	X Ejercer	
1000	SERVICIOS PERSONALES	3,094,895.71	249,703.98	245,842.82	272,012.53	227,935.60	219,914.60	216,132.60	0.00	0.00	0.00	0.00	0.00	0.00	0.00	1,431,542.13	1,663,353.58
1100	REMUNERACIONES AL PERSONAL I	2,093,934.48	182,494.54	174,494.54	174,494.54	174,494.54	174,494.54	174,494.54	0.00	0.00	0.00	0.00	0.00	0.00	0.00	1,052,967.24	1,040,867.24
1300	REMUNERACIONES ADICIONALES Y	1,000,961.23	69,209.44	71,348.28	97,517.99	53,441.06	45,420.06	41,638.06	0.00	0.00	0.00	0.00	0.00	0.00	0.00	378,574.89	622,486.34
2000	MATERIALES Y SUMINISTROS	116,800.00	4,930.11	9,074.80	7,261.11	10,117.38	6,487.53	5,555.85	0.00	0.00	0.00	0.00	0.00	0.00	0.00	46,544.32	71,855.68
2100	MATERIALES DE ADMINISTRACIÓN	33,000.00	348.00	0.00	476.00	110.00	263.00	335.00	0.00	0.00	0.00	0.00	0.00	0.00	0.00	1,532.00	31,468.00
2200	ALIMENTOS Y UTENSILIOS	12,800.00	272.00	171.00	660.00	3,820.00	380.00	320.00	0.00	0.00	0.00	0.00	0.00	0.00	0.00	5,003.00	7,167.00
2300	MATERIAS PRIMAS Y MATERIALES	10,000.00	59.00	1,300.00	565.00	344.26	451.00	451.00	0.00	0.00	0.00	0.00	0.00	0.00	0.00	4,063.26	5,916.74
2400	MATERIALES Y ARTICULOS DE CON	3,000.00	0.00	0.00	0.00	0.00	0.00	0.00	0.00	0.00	0.00	0.00	0.00	0.00	0.00	0.00	3,000.00
2500	COMBUSTIBLES, LUBRICANTES Y A	60,000.00	4,251.11	7,603.80	5,650.11	5,622.34	4,925.92	7,342.35	0.00	0.00	0.00	0.00	0.00	0.00	0.00	35,726.26	34,173.94
3000	SERVICIOS GENERALES	507,247.83	15,441.24	17,719.82	21,252.26	2,247.89	21,252.26	18,157.00	0.00	0.00	0.00	0.00	0.00	0.00	0.00	102,031.46	48,160.17
3100	SERVICIOS BÁSICOS	20,000.00	1,525.00	1,525.00	1,507.00	1,525.00	1,525.00	1,525.00	0.00	0.00	0.00	0.00	0.00	0.00	0.00	6,575.00	10,405.00
3200	SERVICIOS DE ARRENDAMIENTO	7,000.00	0.00	0.00	0.00	0.00	0.00	0.00	0.00	0.00	0.00	0.00	0.00	0.00	0.00	0.00	7,000.00
3300	SERVICIOS FINANCIEROS, BANCARI	7,000.00	64.00	107.00	85.00	146.00	182.00	192.50	0.00	0.00	0.00	0.00	0.00	0.00	0.00	1,150.50	5,659.51
3400	SERVICIOS DE INSTALACION, REPA	14,000.00	1,504.04	0.00	3,200.00	85.00	1,271.00	1,271.00	0.00	0.00	0.00	0.00	0.00	0.00	0.00	6,437.04	7,562.96
3500	SERVICIOS DE COMUNICACION SOCI	13,000.00	0.00	696.00	2,320.00	0.00	1,718.00	438.00	0.00	0.00	0.00	0.00	0.00	0.00	0.00	4,638.00	3,362.00
3700	SERVICIOS DE TRASLADO Y VIATIC	14,000.00	800.00	2,010.00	625.00	2,101.00	2,254.32	2,751.00	0.00	0.00	0.00	0.00	0.00	0.00	0.00	11,249.32	2,751.00
3800	SERVICIOS OFICIALES	32,247.83	8,968.00	13,941.82	15,300.20	9,820.00	8,487.78	10,148.00	0.00	0.00	0.00	0.00	0.00	0.00	0.00	19,941.40	6,558.73
4000	TRANSFERENCIAS ASIGNACIONES MENSUA	72,000.00	12,232.84	11,536.52	25,000.00	9,820.00	17,000.00	16,232.84	0.00	0.00	0.00	0.00	0.00	0.00	0.00	79,000.00	17,000.00
4100	AYUDAS SOCIALES	72,000.00	12,232.84	11,536.52	25,000.00	9,820.00	17,000.00	16,232.84	0.00	0.00	0.00	0.00	0.00	0.00	0.00	79,000.00	17,000.00
<b>Total=&gt;</b>		3,443,943.34	281,307.97	283,970.96	305,302.82	250,763.46	278,150.38	240,287.98	0.00	0.00	0.00	0.00	0.00	0.00	0.00	1,657,459.17	1,776,459.97

