




H. XXXVIII AYUNTAMIENTO
INSTITUCIONAL DE COMPOSTELA
NAYARIT



Presidencia Municipal
Oficio T.M. No. 89/2012
14 de Noviembre de 2012

LIC. SALVADOR IGNACIO INIGUEZ CASTILLO
AUDITOR GENERAL ORGANO DE FISCALIZACION
SUPERIOR DEL ESTADO DE NAYARIT.

En observancia a la Constitución Política para el Estado de Nayarit, la Ley del Órgano de Fiscalización Superior para el Estado de Nayarit en concurrencia a lo que establece la Ley Municipal para el Estado de Nayarit, respetuosamente hago entrega a usted de lo siguiente:

UNICO.- Tercer Avance de Gestión Financiera por los meses de julio a septiembre del 2012, por lo que refiere a la Administración Municipal, DIF y SIAPA, todos del Municipio de Compostela, Nayarit.

FINANCIERA.- (Anexos)

1. Balanza de Comprobación del 1 de julio al 30 de septiembre 2012.
2. Balance General al 30 de septiembre 2012.
3. Estado de Resultados del 1 de enero al 30 de septiembre 2012.
4. Estado de Origen y Aplicación de Recursos del 1 de abril al 30 de septiembre 2012.
5. Flujo Operacional del 2 de enero al 30 de septiembre 2012.
6. Análítico de Activo del 2 de enero al 30 de septiembre 2012.
7. Análítico de Pasivo del 2 de enero al 30 de septiembre 2012.
8. Estado de Presupuesto de Egresos al 30 de junio 2012.
9. Análítico mensual de ingresos presupuestales al 30 de septiembre 2012.

DIF MUNICIPAL.- (Anexos)

1. Balanza de Comprobación del 2 de enero al 30 de septiembre 2012.
2. Balance General al 30 de septiembre 2012.
3. Estado de Resultados del 2 de enero al 30 de septiembre 2012.
4. Análítico mensual de Egresos al 30 de septiembre 2012.
5. Análítico mensual de Ingresos al 30 de septiembre 2012.



Presidencia Municipal
Av. Hidalgo s/n Centro C.P. 63700
Tels. (327) 277 0191 / 277 0429 / 277 1609 Compostela, Nayarit.
www.e-compostela.gob.mx





H. XXXVIII AYUNTAMIENTO
CONSTITUCIONAL DE COMPOSTELA
NAYARIT



SIAPA.- (Anexos)

1. Balanza de Comprobación del 1 de julio al 30 de septiembre 2012.
2. Balance General al 30 de septiembre 2012.
3. Estado de Resultados del 1 de enero al 30 de septiembre 2012.
4. Estado de Origen y Aplicación de Recursos del 1 de junio al 30 de septiembre 2012.
5. Analítico mensual de Egresos al 30 de septiembre 2012.
6. Analítico mensual de Ingresos al 30 de septiembre 2012.

Anexo al presente 1 (uno) CD que contiene el respaldo de la base de datos de los archivos financiera del Municipio y Organismo DIF y SIAPA.

**ATENTAMENTE
SUFRAGIO EFECTIVO. NO REELECCION**

**DR. PABLO PIMIENTA MARQUEZ
PRESIDENTE MUNICIPAL
H. XXXVIII AYUNTAMIENTO CONSTITUCIONAL
DEL MUNICIPIO DE COMPOSTELA NAYARIT**



C.c.p. Expediente archivo.



Presidencia Municipal
Av. Hidalgo s/n Centro C.P. 63700
Tels. (327) 277 0191 / 277 0429 / 277 1609 Compostela, Nayarit.
www.e-compostela.gob.mx



1 - Balanza de Comprobación del 2/ene al 30/sep/2012

Cuenta	Nombre de la cuenta	SALDO ANTERIOR		MOVIMIENTOS		SALDO ACTUAL	
		DEUDOR	ACREEDOR	DEUDOR	ACREEDOR	DEUDOR	ACREEDOR
1111	EFFECTIVO	114,621.87	0.00	3,304,880.51	2,885,690.78	533,811.60	0.00
1112	BANCOS/TESORERÍA	3,170,945.94	0.00	230,959,881.74	216,900,573.55	17,230,254.13	0.00
1116	DEPOSITOS DE FONDOS DE TERCEROS EN GA	4,541,305.35	0.00	17,036,878.64	10,738,940.00	10,839,243.99	0.00
1122	CUENTAS POR COBRAR A CORTO PLAZO	0.00	0.00	118,238,273.32	118,238,273.32	0.00	0.00
1123	DEUDORES DIVERSOS POR COBRAR A CORTO	4,711,525.31	0.00	7,644,229.95	693,795.47	11,661,959.79	0.00
1124	INGRESOS POR RECUPERAR A CORTO PLAZO	0.00	0.00	17,430,780.41	17,430,780.41	0.00	0.00
1125	DEUDORES POR ANTIPO DE LA TESORERÍA	0.00	0.00	8,374,798.50	0.00	8,374,798.50	0.00
1235	CONSTRUCCIONES EN PROCESO EN BIENES D	50,445,932.23	0.00	2,866,121.21	0.00	2,866,121.21	0.00
1239	OTROS BIENES INMUEBLES	25,035,101.99	0.00	293,951.31	0.00	25,329,053.30	0.00
1241	MOBILIARIO Y EQUIPO DE ADMINISTRACIÓN	0.00	0.00	159.00	0.00	159.00	0.00
1244	EQUIPO DE TRANSPORTE	0.00	0.00	0.00	0.00	0.00	0.00
1245	EQUIPO DE DEFENSA Y SEGURIDAD	0.00	0.00	22,495.48	0.00	22,495.48	0.00
1246	MAQUINARIA, OTROS EQUIPOS Y HERRAMIE	0.00	0.00	280,934.40	0.00	280,934.40	0.00
1251	SOFTWARE	0.00	0.00	163,792.00	0.00	163,792.00	0.00
1273	GASTOS PAGADOS POR ADELANTADO A LAR	160,665.06	0.00	4,224.68	42,336.95	122,552.79	0.00
2110	CUENTAS POR PAGAR A CORTO PLAZO	0.00	17,473,606.56	35,713,053.95	24,701,214.04	0.00	6,461,766.65
2111	SERVICIOS PERSONALES POR PAGAR A CORT	0.00	0.00	52,141,255.39	52,141,255.39	0.00	0.00
2112	PROVEEDORES POR PAGAR A CORTO PLAZO	0.00	0.00	28,304,463.52	29,890,054.51	0.00	1,585,590.99
2113	CONTRATISTAS POR OBRAS PÚBLICAS POR P	0.00	0.00	463,889.16	463,889.16	0.00	0.00
2114	PARTICIPACIONES Y APORTACIONES POR PA	0.00	0.00	756,485.23	756,485.23	0.00	0.00
2115	TRANSFERENCIAS OTORGADAS POR PAGAR A	0.00	0.00	5,659,599.94	5,584,829.34	0.00	-74,770.60
2116	INTERESES, COMISIONES Y OTROS GASTOS D	0.00	0.00	2,239,817.33	2,239,817.33	0.00	0.00
2117	RETENCIONES Y CONTRIBUCIONES POR PAGA	0.00	11,073,423.98	5,649,874.42	6,640,370.52	0.00	12,063,920.08
2131	PORCIÓN A CORTO PLAZO DE LA DEUDA PÚB	0.00	0.00	2,989,163.66	2,989,163.66	0.00	0.00
2190	OTROS PASIVOS A CORTO PLAZO	0.00	0.00	-2,183,044.70	0.00	0.00	2,183,044.70
2230	DEUDA PÚBLICA A LARGO PLAZO	0.00	29,265,332.12	842,911.88	0.00	0.00	28,422,420.24
2233	PRESTAMOS DE LA DEUDA PÚBLICA INTERN	0.00	0.00	2,989,163.66	0.00	0.00	-2,989,163.66
3210	RESULTADOS DEL EJERCICIO (AHORRO/DESA	0.00	11,617,323.67	381,682.08	792,191.50	0.00	12,027,833.09
3220	RESULTADOS DE EJERCICIOS ANTERIORES	0.00	18,750,411.42	0.00	1,444,600.89	0.00	20,195,012.31
4112	IMPUESTOS SOBRE EL PATRIMONIO	0.00	0.00	0.00	12,144,080.70	0.00	12,144,080.70
4117	ACCESORIOS DE IMPUESTOS	0.00	0.00	0.00	340,149.72	0.00	340,149.72
4141	DERECHOS POR EL USO, GOCE, APROVECHAM	0.00	0.00	3,252.23	406,788.70	0.00	403,536.47
4143	DERECHOS POR PRESTACIÓN DE SERVICIOS	0.00	0.00	0.00	2,800,555.81	0.00	2,800,555.81
4152	ENAJENACIÓN DE BIENES MUEBLES NO SUJE	0.00	0.00	0.00	195.38	0.00	195.38
4162	MULTAS	0.00	0.00	0.00	34,768.04	0.00	34,768.04
4164	REINTEGROS	0.00	0.00	0.00	169,083.49	0.00	169,083.49
4167	APROVECHAMIENTOS POR APORTACIONES Y	0.00	0.00	30,000.00	1,502,101.72	0.00	1,472,101.72
4211	PARTICIPACIONES	0.00	0.00	389,074.93	57,493,630.07	0.00	57,104,555.14
4212	APORTACIONES	0.00	0.00	0.00	34,509,943.77	0.00	34,509,943.77
4213	CONVENIOS	0.00	0.00	433,708.17	25,411,721.00	0.00	24,978,012.83
4399	OTROS INGRESOS Y BENEFICIOS VARIOS	0.00	0.00	0.00	976,452.00	0.00	976,452.00
5111	REMUNERACIONES AL PERSONAL DE CARÁC	0.00	0.00	28,540,384.06	2,200.00	28,538,184.06	0.00
5112	REMUNERACIONES AL PERSONAL DE CARAC	0.00	0.00	2,201,868.86	0.00	2,204,868.86	0.00
5113	REMUNERACIONES ADICIONALES Y ESPECI	0.00	0.00	9,011,985.16	3,100.00	9,008,885.16	0.00
5114	SEGURIDAD SOCIAL	0.00	0.00	3,502,102.88	0.00	3,502,102.88	0.00
5115	OTRAS PRESTACIONES SOCIALES Y ECONÓMI	0.00	0.00	8,856,218.21	0.00	8,856,218.21	0.00
5116	PAGO DE ESTÍMULOS A SERVIDORES PÚBLIC	0.00	0.00	35,349.83	0.00	35,349.83	0.00
5121	MATERIALES DE ADMINISTRACIÓN, EMISIÓN I	0.00	0.00	2,146,261.33	0.00	2,146,261.33	0.00
5122	ALIMENTOS Y UTENSILIOS	0.00	0.00	638,676.59	0.00	638,676.59	0.00
5123	MATERIAS PRIMAS Y MATERIALES DE PROD	0.00	0.00	12,574.40	0.00	12,574.40	0.00
5124	MATERIALES Y ARTICULOS DE CONSTRUCCIÓ	0.00	0.00	1,717,853.40	0.00	1,717,853.40	0.00
5125	PRODUCTOS QUÍMICOS, FARMACÉUTICOS Y L	0.00	0.00	144,683.50	0.00	144,683.50	0.00
5126	COMBUSTIBLES, LUBRICANTES Y ADITIVOS	0.00	0.00	4,622,826.12	0.00	4,622,826.12	0.00

MUNICIPIO DE COMPOSTELA
ESTADO DE NAYARIT
ESTADO DE SITUACION FINANCIERA AL 30/SEP/2012

ACTIVO

ACTIVO CIRCULANTE

EFFECTIVO	\$533,811.60	
BANCOS/TESORERÍA	\$17,230,254.13	
DEPÓSITOS DE FONDOS DE TERCEROS EN GARANTÍA Y	\$10,839,243.99	
DEUDORES DIVERSOS POR COBRAR A CORTO PLAZO	\$11,661,959.79	
DEUDORES POR ANTICIPOS DE LA TESORERÍA A CORTO	\$8,374,798.50	
Suma ACTIVO CIRCULANTE		\$48,640,068.01

ACTIVO NO CIRCULANTE

CONSTRUCCIONES EN PROCESO EN BIENES DE DOMINI	\$2,866,121.21	
OTROS BIENES INMUEBLES	\$50,445,932.23	
MOBILIARIO Y EQUIPO DE ADMINISTRACIÓN	\$25,329,053.30	
EQUIPO DE TRANSPORTE	\$159.00	
EQUIPO DE DEFENSA Y SEGURIDAD	\$22,495.48	
MAQUINARIA, OTROS EQUIPOS Y HERRAMIENTAS	\$280,934.40	
SOFTWARE	\$163,792.00	
GASTOS PAGADOS POR ADELANTADO A LARGO PLAZO	\$122,552.79	
Suma ACTIVO NO CIRCULANTE		\$79,231,040.41

TOTAL DE ACTIVO

\$127,871,108.42

PASIVO

PASIVO CIRCULANTE

CUENTAS POR PAGAR A CORTO PLAZO	\$6,461,766.65	
PROVEEDORES POR PAGAR A CORTO PLAZO	\$1,585,590.99	
TRANSFERENCIAS OTORGADAS POR PAGAR A CORTO P	-\$74,770.60	
RETENCIONES Y CONTRIBUCIONES POR PAGAR A CORT	\$12,063,920.08	
OTROS PASIVOS A CORTO PLAZO	\$2,183,044.70	
Suma PASIVO CIRCULANTE		\$22,219,551.82

PASIVO NO CIRCULANTE

DEUDA PÚBLICA A LARGO PLAZO	\$28,422,420.24	
PRÉSTAMOS DE LA DEUDA PÚBLICA INTERNA POR PAG	-\$2,989,163.66	
Suma PASIVO NO CIRCULANTE		\$25,433,256.58

TOTAL DE PASIVO

\$47,652,808.40

PATRIMONIO

HACIENDA PÚBLICA /PATRIMONIO GENERADO

RESULTADOS DEL EJERCICIO (AHORRO/ DESAHORRO)	\$60,050,745.45	
RESULTADOS DE EJERCICIOS ANTERIORES	\$20,195,012.31	
ma HACIENDA PÚBLICA /PATRIMONIO GENERADO		\$80,245,757.76

TOTAL DE PATRIMONIO

\$80,245,757.76

TOTAL DE PASIVO Y PATRIMONIO

\$127,898,566.16

CUENTAS DE ORDEN PRESUPUES

LEY DE INGRESOS ESTIMADA	\$206,451,036.00
LEY DE INGRESOS POR EJECUTAR	\$82,465,058.92
MODIFICACIONES A LA LEY DE INGRESOS ESTIMADA	\$9,971,005.99
LEY DE INGRESOS RECAUDADA	\$133,956,983.07
PRESUPUESTO DE EGRESOS APROBADO	\$239,209,110.00
PRESUPUESTO DE EGRESOS POR EJERCER	\$148,822,686.78
PRESUPUESTO DE EGRESOS COMPROMETIDO	\$6,300.44
PRESUPUESTO DE EGRESOS PAGADO	\$93,033,598.64

 **Compostela**
H. XXXVIII AYUNTAMIENTO
CONSTITUCIONAL

TESORERÍA

COMPOSTELA, NAYARIT

 **Compostela**
H. XXXVIII AYUNTAMIENTO
CONSTITUCIONAL
**PRESIDENCIA
MUNICIPAL**
COMPOSTELA, NAYARIT

MUNICIPIO DE COMPOSTELA
ESTADO DE NAYARIT
ESTADO DE RESULTADOS
FORMA POR OBJETO DEL GASTO
(Cifras en pesos y centavos)

	PERIODO	%	ACUMULADO	%
	2/ene al 30/sep/2012		1º/Ene al 30/sep/2012	
1.- INGRESOS				
IMPUESTOS SOBRE EL PATRIMONIO	12,144,080.70	9.00%	12,144,080.70	9.00%
ACCESORIOS DE IMPUESTOS	340,149.72	0.25%	340,149.72	0.25%
DERECHOS POR EL USO, GOCE, APROVECHAMIENTOS	403,536.47	0.30%	403,536.47	0.30%
DERECHOS POR PRESTACIÓN DE SERVICIOS	2,800,555.81	2.08%	2,800,555.81	2.08%
ENAJENACIÓN DE BIENES MUEBLES NO SUJETOS	195.38	0.00%	195.38	0.00%
MULTAS	34,768.04	0.03%	34,768.04	0.03%
REINTEGROS	169,083.49	0.13%	169,083.49	0.13%
APROVECHAMIENTOS POR APORTACIONES Y COOPERACIONES	1,472,101.72	1.09%	1,472,101.72	1.09%
APORTACIONES	57,104,555.14	42.32%	57,104,555.14	42.32%
CONVENIOS	34,509,943.77	25.58%	34,509,943.77	25.58%
OTROS INGRESOS Y BENEFICIOS VARIOS	24,978,012.83	18.51%	24,978,012.83	18.51%
	976,452.00	0.72%	976,452.00	0.72%
	134,933,435.07	100.00%	134,933,435.07	100.00%
2. GASTOS				
REMUNERACIONES AL PERSONAL DE CARÁCTER P	28,538,184.06	32.84%	28,538,184.06	32.84%
REMUNERACIONES AL PERSONAL DE CARÁCTER T	2,204,868.86	2.54%	2,204,868.86	2.54%
REMUNERACIONES ADICIONALES Y ESPECIALES	9,008,885.16	10.37%	9,008,885.16	10.37%
SEGURIDAD SOCIAL	3,502,102.88	4.03%	3,502,102.88	4.03%
OTRAS PRESTACIONES SOCIALES Y ECONÓMICAS	8,856,218.21	10.19%	8,856,218.21	10.19%
PAGO DE ESTÍMULOS A SERVIDORES PÚBLICOS	35,349.83	0.04%	35,349.83	0.04%
MATERIALES DE ADMINISTRACIÓN, EMISIÓN DE	2,146,261.33	2.47%	2,146,261.33	2.47%
ALIMENTOS Y UTENSILIOS	638,676.59	0.73%	638,676.59	0.73%
MATERIAS PRIMAS Y MATERIALES DE PRODUCCIÓN	12,574.40	0.01%	12,574.40	0.01%
MATERIALES Y ARTÍCULOS DE CONSTRUCCIÓN Y T	1,717,853.40	1.98%	1,717,853.40	1.98%
PRODUCTOS QUÍMICOS, FARMACÉUTICOS Y DE L	144,683.50	0.17%	144,683.50	0.17%
COMBUSTIBLES, LUBRICANTES Y ADITIVOS	4,622,826.12	5.32%	4,622,826.12	5.32%
VESTUARIO, BLANCOS, PRENDAS DE PROTECCIÓN	231,312.96	0.27%	231,312.96	0.27%
MATERIALES Y SUMINISTROS PARA SEGURIDAD	2,532.16	0.00%	2,532.16	0.00%
HERRAMIENTAS, REFACCIONES Y ACCESORIOS M	261,597.45	0.30%	261,597.45	0.30%
SERVICIOS BÁSICOS	9,742,759.07	11.21%	9,742,759.07	11.21%
SERVICIOS DE ARRENDAMIENTO	643,204.89	0.74%	643,204.89	0.74%
SERVICIOS PROFESIONALES, CIENTÍFICOS Y T	185,321.50	0.21%	185,321.50	0.21%
SERVICIOS FINANCIEROS, BANCARIOS Y COMER	1,120,993.05	1.29%	1,120,993.05	1.29%
SERVICIOS DE INSTALACIÓN, REPARACIÓN, MA	1,419,178.92	1.63%	1,419,178.92	1.63%
SERVICIOS DE COMUNICACIÓN SOCIAL Y PUBLI	892,436.44	1.03%	892,436.44	1.03%
SERVICIOS DE TRASLADO Y VIÁTICOS	701,480.50	0.81%	701,480.50	0.81%
SERVICIOS OFICIALES	309,140.42	0.36%	309,140.42	0.36%
OTROS SERVICIOS GENERALES	2,106,349.11	2.42%	2,106,349.11	2.42%
TRANSFERENCIAS INTERNAS AL SECTOR PÚBLIC	3,393,865.01	3.91%	3,393,865.01	3.91%
AYUDAS SOCIALES A PERSONAS	1,697,428.37	1.95%	1,697,428.37	1.95%
BECAS	240,035.96	0.28%	240,035.96	0.28%
AYUDAS SOCIALES A INSTITUCIONES	2,500.00	0.00%	2,500.00	0.00%
APORTACIONES DE LA FEDERACIÓN A ENTIDADE	292,085.23	0.34%	292,085.23	0.34%
INTERESES DE LA DEUDA PÚBLICA INTERNA	1,361,512.35	1.57%	1,361,512.35	1.57%
COMISIONES DE LA DEUDA PÚBLICA INTERNA	878,304.98	1.01%	878,304.98	1.01%
	86,910,522.71	100.00%	86,910,522.71	100.00%
UTILIDAD DEL EJERCICIO	48,022,912.36		48,022,912.36	

MUNICIPIO DE COMPOSTELA
ESTADO DE NAYARIT
ESTADO DE ORIGEN Y APLICACION DE RECURSOS
DE 02/ENE AL 30/SEP/12

ORIGEN DE LOS RECURSOS

EXISTENCIA EN EFECTIVO Y EQUIVALENTES AL 1/ene/12	7,826,873.16
IMPUESTOS	12,484,230.42
DERECHOS	3,204,092.28
PRODUCTOS DE TIPO CORRIENTE	195.38
APROVECHAMIENTOS DE TIPO CORRIENTE	1,675,953.25
PARTICIPACIONES Y APORTACIONES	116,592,511.74
OTROS INGRESOS Y BENEFICIOS VARIOS	976,452.00
Disminuciones del Activo	136,405,186.15
Incrementos del Pasivo	125,407,079.18
Incrementos del Patrimonio	2,236,792.39
TOTAL ORIGEN	406,809,365.95

APLICACION DE LOS RECURSOS

SERVICIOS PERSONALES	52,145,609.00
MATERIALES Y SUMINISTROS	9,778,317.91
SERVICIOS GENERALES	17,120,863.90
TRANSFERENCIAS INTERNAS Y ASIGNACIONES AL SEC.PÚ	3,393,865.01
AYUDAS SOCIALES	1,939,964.33
APORTACIONES	292,085.23
INTERESES DE LA DEUDA PÚBLICA	1,361,512.35
COMISIONES DE LA DEUDA PÚBLICA	878,304.98
Incrementos del Activo	155,319,760.26
Disminuciones del Pasivo	135,566,633.44
Disminuciones del Patrimonio	381,682.08
EXISTENCIA EN EFECTIVO Y EQUIVALENTES AL 30/sep/12	28,603,309.72
TOTAL APLICACION	406,781,908.21



MUNICIPIO DE COMPOSTELA
ESTADO DE NAYARIT
ESTADO DE FLUJO OPERACIONAL
DE 02/ENE AL 30/SEP/12

INGRESOS

EXISTENCIA AL 1 ene 2012	30,367,735.09
IMPUESTOS	12,484,230.42
DERECHOS	3,204,092.28
PRODUCTOS DE TIPO CORRIENTE	195.38
APROVECHAMIENTOS DE TIPO CORRIENTE	1,675,953.25
PARTICIPACIONES Y APORTACIONES	116,592,511.74
OTROS INGRESOS Y BENEFICIOS VARIOS	976,452.00
TOTAL INGRESOS	165,301,170.16

EGRESOS POR OBJETO DEL GASTO

SERVICIOS PERSONALES	52,145,609.00
MATERIALES Y SUMINISTROS	9,778,317.91
SERVICIOS GENERALES	17,120,863.90
TRANSFERENCIAS INTERNAS Y ASIGNACIONES AL SEC.PÚ	3,393,865.01
AYUDAS SOCIALES	1,939,964.33
APORTACIONES	292,085.23
INTERESES DE LA DEUDA PÚBLICA	1,361,512.35
COMISIONES DE LA DEUDA PÚBLICA	878,304.98
TOTAL EGRESOS	86,910,522.71

INTEGRACION DE LA EXISTENCIA

EFFECTIVO	533,811.60
BANCOS/TESORERÍA	17,230,254.13
DEPÓSITOS DE FONDOS DE TERCEROS EN GARAN	10,839,243.99
DEUDORES DIVERSOS POR COBRAR A CORTO PLA	11,661,959.79
DEUDORES POR ANTICIPOS DE LA TESORERÍA A	8,374,798.50
CONSTRUCCIONES EN PROCESO EN BIENES DE D	2,866,121.21
OTROS BIENES INMUEBLES	50,445,932.23
MOBILIARIO Y EQUIPO DE ADMINISTRACIÓN	25,329,053.30
EQUIPO DE TRANSPORTE	159.00
EQUIPO DE DEFENSA Y SEGURIDAD	22,495.48
MAQUINARIA, OTROS EQUIPOS Y HERRAMIENTAS	280,934.40
SOFTWARE	163,792.00
GASTOS PAGADOS POR ADELANTADO A LARGO PL	122,552.79
CUENTAS POR PAGAR A CORTO PLAZO	-6,461,766.65
PROVEEDORES POR PAGAR A CORTO PLAZO	-1,585,590.99
TRANSFERENCIAS OTORGADAS POR PAGAR A COR	74,770.60
RETENCIONES Y CONTRIBUCIONES POR PAGAR A	-12,063,920.08
OTROS PASIVOS A CORTO PLAZO	-2,183,044.70
DEUDA PÚBLICA A LARGO PLAZO	-28,422,420.24
PRÉSTAMOS DE LA DEUDA PÚBLICA INTERNA PO	2,989,163.66
TOTAL EXISTENCIA A FINAL	80,218,300.02


Compostela
H. XXXVIII AYUNTAMIENTO
CONSTITUCIONAL
TESORERÍA
COMPOSTELA, NAYARIT




Compostela
H. XXXVIII AYUNTAMIENTO
CONSTITUCIONAL
**PRESIDENCIA
MUNICIPAL**
COMPOSTELA, NAYARIT

REPORTE ANALITICO DEL ACTIVO del 2 enero al 30 septiembre 2012

Nombre de la cuenta	Saldo		Movimientos del Periodo		Flujo del Periodo	
	Inicial		CARGOS	ABONOS	Final	Periodo
EFECTIVO	112,664.11		3,294,524.02	2,873,376.53	533,811.60	421,147.49
CAJA X	112,519.41		2,707,524.37	2,295,236.31	524,807.47	412,288.06
00 ROSARIO GRISEL RODRIGUEZ FLORES	144.70		558,840.75	552,476.59	6,508.86	6,364.16
FONDOS FIJOS	0.00		28,158.90	25,663.63	2,495.27	2,495.27
BANCOS/TESORERÍA	3,170,945.94		230,959,881.74	216,900,573.55	17,230,254.13	14,059,308.19
BANAMEX	154,216.69		93,977,014.09	96,730,058.26	-2,598,827.48	-2,753,044.17
BBVA BANCOMER	3,016,729.25		102,327,867.65	91,270,855.79	14,073,741.11	11,057,011.86
BANCO INTERACCIONES	0.00		34,655,000.00	28,899,659.50	5,755,340.50	5,755,340.50
DEPÓSITOS DE FONDOS DE TERCEROS EN GARANTÍA Y/O	4,541,305.35		17,036,878.64	10,738,940.00	10,839,243.99	6,297,938.64
Depósitos Garantía	0.00		5,830.00	0.00	5,830.00	5,830.00
DEPOSITOS EN TRANSITO	1,705,612.07		1,039,737.96	0.00	2,745,350.03	1,039,737.96
DEPOSITOS EN TRANSITO GOB. FEDERAL	0.00		13,879,107.50	8,479,385.50	5,399,722.00	5,399,722.00
DEPOSITOS EN TRANSITO GOB. ESTATAL	2,835,693.28		2,082,880.00	2,259,554.50	2,659,018.78	-176,674.50
DEPOSITOS EN TRANSITO	0.00		29,323.18	0.00	29,323.18	29,323.18
CUENTAS POR COBRAR A CORTO PLAZO	0.00		118,238,273.32	118,238,273.32	0.00	0.00
CUENTAS POR COBRAR A CORTO PLAZO	0.00		118,238,273.32	118,238,273.32	0.00	0.00
DEUDORES DIVERSOS POR COBRAR A CORTO PLAZO	4,711,525.31		7,644,229.95	693,795.47	11,661,959.79	6,950,434.48
DEUDORES 2011	4,711,525.31		419,000.00	10,008.20	5,120,517.11	408,991.80
DEUDORES 2012	0.00		7,086,413.52	683,786.87	6,402,626.65	6,402,626.65
DEUDORES GOBERNACION	0.00		63,806.00	0.40	63,805.60	63,805.60
GASTOS POR COMPROBAR	0.00		75,010.43	0.00	75,010.43	75,010.43
INGRESOS POR RECUPERAR A CORTO PLAZO	0.00		17,430,780.41	17,430,780.41	0.00	0.00
INGRESOS POR RECUPERAR A CORTO PLAZO	0.00		17,430,780.41	17,430,780.41	0.00	0.00
DEUDORES POR ANTICIPOS DE LA TESORERÍA A CORTO P	0.00		8,374,798.50	0.00	8,374,798.50	8,374,798.50
ANTICIPO A PROVEEDORES	0.00		15,439.40	0.00	15,439.40	15,439.40
ANTICIPOS A CONTRATISTAS	0.00		8,359,359.10	0.00	8,359,359.10	8,359,359.10
CONSTRUCCIONES EN PROCESO EN BIENES DE DOMINIO I	0.00		2,322,158.58	0.00	2,322,158.58	2,322,158.58
24 Infraestructura de seguridad	0.00		202,427.28	0.00	202,427.28	202,427.28
División de Terrenos y Construcción de O	0.00		1,456,496.54	0.00	1,456,496.54	1,456,496.54
Construcción de Vías de Comunicación en	0.00		663,234.76	0.00	663,234.76	663,234.76
OTROS BIENES INMUEBLES	50,445,932.23		0.00	0.00	50,445,932.23	0.00

REPORTE ANALITICO DEL ACTIVO del 2 enero al 30 septiembre 2012

Nombre de la cuenta	Saldo Inicial	Movimientos del Periodo		Saldo Final	Flujo del Periodo
		CARGOS	ABONOS		
OTROS BIENES INMUEBLES	50,445,932.23	0.00	0.00	50,445,932.23	0.00
MOBILIARIO Y EQUIPO DE ADMINISTRACIÓN	0.00	182,729.48	0.00	182,729.48	182,729.48
Muebles de Oficina y Estantería	0.00	61,225.48	0.00	61,225.48	61,225.48
Equipo de Cómputo y de Tecnologías de la	0.00	106,604.00	0.00	106,604.00	106,604.00
Otros Mobiliarios y Equipos de Administr	0.00	14,900.00	0.00	14,900.00	14,900.00
QUIPO DE TRANSPORTE	0.00	159.00	0.00	159.00	159.00
Automóviles y Equipo Terrestre	0.00	159.00	0.00	159.00	159.00
QUIPO DE DEFENSA Y SEGURIDAD	0.00	22,495.48	0.00	22,495.48	22,495.48
EQUIPO DE DEFENSA Y SEGURIDAD	0.00	22,495.48	0.00	22,495.48	22,495.48
MAQUINARIA, OTROS EQUIPOS Y HERRAMIENTAS	0.00	280,934.40	0.00	280,934.40	280,934.40
Maquinaria y Equipo Industrial	0.00	10,800.00	0.00	10,800.00	10,800.00
Equipo de Comunicación y Telecomunicació	0.00	270,134.40	0.00	270,134.40	270,134.40
SOFTWARE	0.00	163,792.00	0.00	163,792.00	163,792.00
SOFTWARE	0.00	163,792.00	0.00	163,792.00	163,792.00
PAGOS PAGADOS POR ADELANTADO A LARGO PLAZO	160,665.06	4,224.68	42,336.95	122,552.79	-38,112.27
PAGOS ANTICIPADOS	130,212.00	0.00	5,830.00	124,382.00	-5,830.00
IMPUESTOS ANTICIPADOS	30,453.06	4,224.68	36,506.95	-1,829.21	-32,282.27
Total general	63,143,038.00	405,955,860.20	366,918,076.23	102,180,821.97	39,037,783.97


Compostela
H. XXXVIII AYUNTAMIENTO
CONSTITUCIONAL
TESORERÍA
COMPOSTELA, NAYARIT


Compostela
H. XXXVIII AYUNTAMIENTO
CONSTITUCIONAL
PRESIDENCIA MUNICIPAL
COMPOSTELA, NAYARIT



REPORTE ANALITICO DEL PASIVO del 2 enero al 30 septiembre 2012

Nombre de la cuenta	Saldo		Movimientos del Periodo		Saldo Final	Flujo del Periodo
	Inicial		CARGOS	ABONOS		
CUENTAS POR PAGAR A CORTO PLAZO	17,473,606.56		35,713,053.95	24,701,214.04	6,461,766.65	-11,011,839.91
PROVEEDORES 2011	15,799,305.03		13,582,903.97	-2,216,401.06	0.00	-15,799,305.03
ACREEDORES 2011	1,674,301.53		9,133,626.45	13,000,000.00	5,540,675.08	3,866,373.55
PROVEEDORES 2012	0.00		148,541.32		0.00	0.00
ACREEDORES 2012	0.00		12,847,982.21	13,769,073.78	921,091.57	921,091.57
ERVICIOS PERSONALES POR PAGAR A CORTO PLAZO	0.00		51,314,651.97	51,314,651.97	0.00	0.00
Servicios Personales por Pagar a Corto P	0.00		51,314,651.97	51,314,651.97	0.00	0.00
ROVEEDORES POR PAGAR A CORTO PLAZO	0.00		27,454,490.25	29,025,081.24	1,570,590.99	1,570,590.99
Proveedores por Pagar a Corto Plazo	0.00		27,424,310.65	28,994,901.64	1,570,590.99	1,570,590.99
Deudas por Adquisición de Bienes y Contr	0.00		30,179.60	30,179.60	0.00	0.00
ONTRATISTAS POR OBRAS PÚBLICAS POR PAGAR A CO	0.00		339,889.16	339,889.16	0.00	0.00
CONTRATISTAS POR OBRAS PÚBLICAS POR PAGA	0.00		339,889.16	339,889.16	0.00	0.00
ARTICIPACIONES Y APORTACIONES POR PAGAR A CORT	0.00		756,485.23	756,485.23	0.00	0.00
PARTICIPACIONES Y APORTACIONES POR PAGAR	0.00		756,485.23	756,485.23	0.00	0.00
RANSFERENCIAS OTORGADAS POR PAGAR A CORTO PL	0.00		5,598,162.94	5,523,392.34	-74,770.60	-74,770.60
TRANSFERENCIAS OTORGADAS POR PAGAR A COR	0.00		5,598,162.94	5,523,392.34	-74,770.60	-74,770.60
NTERESES, COMISIONES Y OTROS GASTOS DE LA DEUD	0.00		2,239,817.33	2,239,817.33	0.00	0.00
INTERESES, COMISIONES Y OTROS GASTOS DE	0.00		2,239,817.33	2,239,817.33	0.00	0.00
ETENCIONES Y CONTRIBUCIONES POR PAGAR A CORTO	11,073,423.98		5,649,874.42	6,640,370.52	12,063,920.08	990,496.10
IMPUESTOS POR PAGAR	7,094,637.02		4,927,139.83	3,413,660.70	5,581,157.89	-1,513,479.13
CUOTAS POR PAGAR	567,008.28		404,707.91	389,809.08	552,109.45	-14,898.83
RETENCIONES A FUNCIONARIOS Y EMPLEADOS	-1,660,813.10		308,026.68	2,569,600.74	600,760.96	2,261,574.06
BENEFICIARIOS DE OBRAS PUBLICAS	5,072,591.78		10,000.00	267,300.00	5,329,891.78	257,300.00
ORCIÓN A CORTO PLAZO DE LA DEUDA PÚBLICA INTER	0.00		2,989,163.66	2,989,163.66	0.00	0.00
Porción a CP de los Préstamos de la Deud	0.00		2,989,163.66	2,989,163.66	0.00	0.00
OTROS PASIVOS A CORTO PLAZO	0.00		-2,183,044.70	0.00	2,183,044.70	2,183,044.70
DESCUENTOS POR IDENTIFICAR	0.00		-2,183,044.70	0.00	2,183,044.70	2,183,044.70
DEUDA PÚBLICA A LARGO PLAZO	29,265,332.12		842,911.88	0.00	28,422,420.24	-842,911.88

MUNICIPIO DE COMPOSTELA
 ADICIONALES
1- Balanza de Comprobación del 2/ene al 30/sep/2012

at. Cuenta	Nombre de la cuenta	SALDO ANTERIOR		MOVIMIENTOS		SALDO ACTUAL	
		DEUDOR	ACREEDOR	DEUDOR	ACREEDOR	DEUDOR	ACREEDOR
5127	VESTUARIO, BLANCOS, PRENDAS DE PROTEC	0.00	0.00	231,337.96	25.00	231,312.96	0.00
5128	MATERIALES Y SUMINISTROS PARA SEGURID	0.00	0.00	2,532.16	0.00	2,532.16	0.00
5129	HERRAMIENTAS, REFACCIONES Y ACCESORI	0.00	0.00	261,597.45	0.00	261,597.45	0.00
5131	SERVICIOS BÁSICOS	0.00	0.00	9,742,939.07	180.00	9,742,759.07	0.00
5132	SERVICIOS DE ARRENDAMIENTO	0.00	0.00	643,204.89	0.00	643,204.89	0.00
5133	SERVICIOS PROFESIONALES, CIENTÍFICOS Y T	0.00	0.00	185,321.50	0.00	185,321.50	0.00
5134	SERVICIOS FINANCIEROS, BANCARIOS Y COM	0.00	0.00	1,121,920.76	927.71	1,120,993.05	0.00
5135	SERVICIOS DE INSTALACION, REPARACION, M	0.00	0.00	1,419,178.92	0.00	1,419,178.92	0.00
5136	SERVICIOS DE COMUNICACION SOCIAL Y PUB	0.00	0.00	892,436.44	0.00	892,436.44	0.00
5137	SERVICIOS DE TRASLADO Y VIÁTICOS	0.00	0.00	701,480.50	0.00	701,480.50	0.00
5138	SERVICIOS OFICIALES	0.00	0.00	309,140.42	0.00	309,140.42	0.00
5139	OTROS SERVICIOS GENERALES	0.00	0.00	2,113,349.11	7,000.00	2,106,349.11	0.00
5212	TRANSFERENCIAS INTERNAS AL SECTOR PÚBL	0.00	0.00	3,393,865.01	0.00	3,393,865.01	0.00
5241	AYUDAS SOCIALES A PERSONAS	0.00	0.00	1,822,928.37	125,500.00	1,697,428.37	0.00
5242	BECAS	0.00	0.00	240,035.96	0.00	240,035.96	0.00
5243	AYUDAS SOCIALES A INSTITUCIONES	0.00	0.00	2,500.00	0.00	2,500.00	0.00
5321	APORTACIONES DE LA FEDERACION A ENTID	0.00	0.00	524,285.23	232,200.00	292,085.23	0.00
5411	INTERESES DE LA DEUDA PÚBLICA INTERNA	0.00	0.00	1,361,512.35	0.00	1,361,512.35	0.00
5421	COMISIONES DE LA DEUDA PÚBLICA INTERN	0.00	0.00	878,304.98	0.00	878,304.98	0.00
8110	LEY DE INGRESOS ESTIMADA	206,451,036.00	0.00	0.00	0.00	206,451,036.00	0.00
8120	LEY DE INGRESOS POR EJECUTAR	0.00	206,451,036.00	135,237,026.41	11,251,049.33	0.00	82,465,058.92
8130	MODIFICACIONES A LA LEY DE INGRESOS ES	0.00	0.00	10,395,014.00	424,008.01	9,971,005.99	0.00
8140	LEY DE INGRESOS DEVENGADA	0.00	0.00	135,669,053.73	135,669,053.73	0.00	133,956,983.07
8150	LEY DE INGRESOS RECAUDADA	0.00	0.00	856,035.33	134,813,018.40	0.00	239,209,110.00
8210	PRESUPUESTO DE EGRESOS APROBADO	0.00	239,234,512.38	25,403.31	0.93	0.00	0.00
8220	PRESUPUESTO DE EGRESOS POR EJERCER	239,234,512.38	0.00	371,132.71	90,782,958.31	148,822,686.78	0.00
8240	PRESUPUESTO DE EGRESOS COMPROMETIDO	0.00	0.00	91,160,391.46	91,154,091.02	6,300.44	0.00
8250	PRESUPUESTO DE EGRESOS DEVENGADO	0.00	0.00	91,154,091.02	91,154,091.02	0.00	0.00
8260	PRESUPUESTO DE EGRESOS EJERCIDO	0.00	0.00	91,154,091.02	91,154,091.02	0.00	0.00
8270	PRESUPUESTO DE EGRESOS PAGADO	0.00	0.00	93,696,816.58	663,217.94	93,033,598.64	0.00
Sumas =>		533,865,646.13	533,865,646.13	1,280,426,462.99	1,277,800,444.87	673,066,258.98	670,440,240.86



REPORTE ANALITICO DEL PASIVO del 2 enero al 30 septiembre 2012

Nombre de la cuenta	Saldo		Movimientos del Periodo		Flujo del	
	Inicial	Final	CARGOS	ABONOS	Final	Periodo
DEUDA PÚBLICA A LARGO PLAZO	29,265,332.12	28,422,420.24	842,911.88	0.00	28,422,420.24	-842,911.88
PRÉSTAMOS DE LA DEUDA PÚBLICA INTERNA POR PAGA	0.00	-2,989,163.66	2,989,163.66	0.00	-2,989,163.66	-2,989,163.66
PRÉSTAMOS DE LA DEUDA PÚBLICA INTERNA PO	0.00	-2,989,163.66	2,989,163.66	0.00	-2,989,163.66	-2,989,163.66
Total general	57,812,362.66	47,637,808.40	133,704,619.75	123,530,065.49	47,637,808.40	-10,174,554.26


Compostela
 H. XXXVIII AYUNTAMIENTO
 CONSTITUCIONAL
TESORERÍA
 COMPOSTELA, NAYARIT.




Compostela
 H. XXXVIII AYUNTAMIENTO
 CONSTITUCIONAL
**PRESIDENCIA
 MUNICIPAL**
 COMPOSTELA, NAYARIT

ESTADO DEL EJERCICIO DEL PRESUPUESTO POR CAPITULO DEL GASTO
MUNICIPIO DE COMPOSTELA
ESTADO DE NAYARIT

Asignación Presupuestal de Egresos al 30/sep/2012
 (Cifras en pesos y centavos)

Fecha de Impresión:
 14-nov-12
 Página: 1

Gasto:(Total)	PRESUPUESTO DE EGRESOS				Presupuesto Disponible para		Comprometido Presupuesto		Cuentas por Pagar		
	Aprobado	Ampliaciones	Reducciones	Modificado	omprometido	Compro	Devengado	Devengado	Ejercido	Pagado	Deuda
98,396,779.03	0.00	0.00	0.00	98,396,779.03	52,141,255.39	46,255,523.64	0.00	46,255,523.64	52,141,255.39	52,263,178.89	-121,923.50
ERACIONES AL PERSONAL DE CARACT	35,579,032.94	0.00	0.00	35,579,032.94	28,438,710.99	7,140,321.95	0.00	7,140,321.95	28,438,710.99	28,519,892.01	-81,181.02
sindicalizado	15,738,209.66	0.00	0.00	15,738,209.66	15,186,387.47	551,822.19	0.00	551,822.19	15,186,387.47	15,242,499.74	-56,112.27
de confianza	19,840,823.28	0.00	0.00	19,840,823.28	9,206,485.46	10,634,337.82	0.00	10,634,337.82	9,206,485.46	9,231,554.21	-25,068.75
extraordinario	0.00	0.00	0.00	0.00	4,001,106.62	-4,001,106.62	0.00	-4,001,106.62	4,001,106.62	4,001,106.62	0.00
ERACIONES AL PERSONAL DE CARACT	3,503,005.16	0.00	0.00	3,503,005.16	2,204,868.86	1,298,136.30	0.00	1,298,136.30	2,204,868.86	2,212,868.86	-8,000.00
ARIOS ASIMILADOS A SALARIOS	0.00	0.00	0.00	0.00	13,062.03	-13,062.03	0.00	-13,062.03	13,062.03	13,062.03	0.00
as	0.00	0.00	0.00	0.00	543,751.71	-543,751.71	0.00	-543,751.71	543,751.71	543,751.71	0.00
JS Y SALARIOS AL PERSONAL EVENTUAL	3,503,005.16	0.00	0.00	3,503,005.16	0.00	0.00	0.00	0.00	0.00	0.00	0.00
salarios al personal eventual	0.00	0.00	0.00	0.00	1,648,055.12	-1,648,055.12	0.00	-1,648,055.12	1,648,055.12	1,656,055.12	-8,000.00
ERACIONES ADICIONALES Y ESPECIAL	16,535,369.06	0.00	0.00	16,535,369.06	9,015,085.16	7,520,283.90	0.00	7,520,283.90	9,015,085.16	9,025,565.72	-10,480.56
inquebral por años de servicio efectivos pr	397,369.44	0.00	0.00	397,369.44	522,120.86	-124,751.42	0.00	-124,751.42	522,120.86	525,881.87	-3,761.01
perseverancia por años de servicio	0.00	0.00	0.00	0.00	49,735.24	-49,735.24	0.00	-49,735.24	49,735.24	50,225.60	-490.36
on para gastos de representación	0.00	0.00	0.00	0.00	953,165.50	-953,165.50	0.00	-953,165.50	953,165.50	958,394.69	-5,229.19
acional	1,283,962.97	0.00	0.00	1,283,962.97	550,035.00	-550,035.00	0.00	-550,035.00	550,035.00	550,035.00	0.00
ion Anual	9,446,289.54	0.00	0.00	9,446,289.54	2,524,068.80	6,922,220.74	0.00	6,922,220.74	2,524,068.80	2,524,068.80	0.00
raordinarias	0.00	0.00	0.00	0.00	24,350.00	-24,350.00	0.00	-24,350.00	24,350.00	24,350.00	0.00
aciones	0.00	0.00	0.00	0.00	13,100.00	-13,100.00	0.00	-13,100.00	13,100.00	13,100.00	0.00
ion por titulación	0.00	0.00	0.00	0.00	319,541.80	-319,541.80	0.00	-319,541.80	319,541.80	319,541.80	0.00
acion por servicios	0.00	0.00	0.00	0.00	5,003,603.28	-5,003,603.28	0.00	-5,003,603.28	5,003,603.28	5,003,603.28	0.00
aciones por servicios especiales	0.00	0.00	0.00	0.00	2,906,854.92	-2,906,854.92	0.00	-2,906,854.92	2,906,854.92	2,910,354.92	-3,500.00
DAD SOCIAL	4,311,174.64	0.00	0.00	4,311,174.64	3,502,102.88	809,071.76	0.00	809,071.76	3,502,102.88	3,502,102.88	0.00
ISS	2,327,540.48	0.00	0.00	2,327,540.48	2,399,301.78	-71,761.30	0.00	-71,761.30	2,399,301.78	2,399,301.78	0.00
CV	982,038.16	0.00	0.00	982,038.16	1,096,801.10	-114,762.94	0.00	-114,762.94	1,096,801.10	1,096,801.10	0.00
le vida	1,001,596.00	0.00	0.00	1,001,596.00	6,000.00	-995,596.00	0.00	-995,596.00	6,000.00	6,000.00	0.00
*RESTACIONES SOCIALES Y ECONÓMIC	38,368,197.23	0.00	0.00	38,368,197.23	8,853,218.21	29,514,979.02	0.00	29,514,979.02	8,853,218.21	8,863,526.52	-10,308.31
ahorro	6,168,652.42	0.00	0.00	6,168,652.42	433,259.33	5,735,393.09	0.00	5,735,393.09	433,259.33	433,259.33	0.00
ones e indemnizaciones	0.00	0.00	0.00	0.00	57,303.25	-57,303.25	0.00	-57,303.25	57,303.25	57,303.25	0.00
nes y haberes de retiro	0.00	0.00	0.00	0.00	41,960.00	-41,960.00	0.00	-41,960.00	41,960.00	41,960.00	0.00
por fallecimiento	0.00	0.00	0.00	0.00	92,364.05	-92,364.05	0.00	-92,364.05	92,364.05	92,364.05	0.00
nes establecidas en convenio laboral	17,878,211.75	0.00	0.00	17,878,211.75	4,062,023.21	13,816,188.54	0.00	13,816,188.54	4,062,023.21	4,072,172.52	-10,149.31
nes adicionales al sueldo	6,310,244.18	0.00	0.00	6,310,244.18	2,516,491.85	3,793,752.33	0.00	3,793,752.33	2,516,491.85	2,516,650.85	-159.00
la capacitación de los servidores pública	1,772,000.00	0.00	0.00	1,772,000.00	23,858.60	1,748,141.40	0.00	1,748,141.40	23,858.60	23,858.60	0.00
staciones sociales y económicas	6,239,088.88	0.00	0.00	6,239,088.88	0.00	0.00	0.00	0.00	0.00	0.00	0.00
staciones	0.00	0.00	0.00	0.00	423,923.90	-423,923.90	0.00	-423,923.90	423,923.90	423,923.90	0.00
ion extraordinaria	0.00	0.00	0.00	0.00	833,717.95	-833,717.95	0.00	-833,717.95	833,717.95	833,717.95	0.00
pensa	0.00	0.00	0.00	0.00	368,316.07	-368,316.07	0.00	-368,316.07	368,316.07	368,316.07	0.00
ONES	0.00	0.00	0.00	0.00	91,919.46	-91,919.46	0.00	-91,919.46	91,919.46	103,873.07	-11,953.61
os a las percepciones	0.00	0.00	0.00	0.00	91,919.46	-91,919.46	0.00	-91,919.46	91,919.46	101,248.07	-9,328.61
as	0.00	0.00	0.00	0.00	0.00	0.00	0.00	0.00	0.00	2,625.00	-2,625.00
* ESTÍMULOS A SERVIDORES PÚBLICO	100,000.00	0.00	0.00	100,000.00	35,349.83	64,650.17	0.00	64,650.17	35,349.83	35,349.83	0.00
por efectividad y eficiencia	50,000.00	0.00	0.00	50,000.00	26,000.00	24,000.00	0.00	24,000.00	26,000.00	26,000.00	0.00

ESTADO EJECUCION PRESUPUESTAL POR UNIDAD EJECUTIVA DEL FORTALECIMIENTO INSTITUCIONAL DEL MUNICIPIO DE COMPOSTELA

Asignación Presupuestal de Egresos al 30/sep/2012
(Cifras en pesos y centavos)

Gasto (Total)	PRESUPUESTO DE EGRESOS				Presupuesto Disponible para				Comprometido Presupuesto				Cuentas por Pagar	
	Aprobado	Ampliaciones	Reducciones	Modificado	omprometido	Comprometer	Devengado	Devengado	No Devengado	Sin Devengado	Ejercido	Pagado	Deuda	
personal operativo	50,000.00	0.00	0.00	50,000.00	9,349.83	40,650.17	9,349.83	40,650.17	0.00	0.00	9,349.83	9,349.83	0.00	
ALES Y SUMINISTROS	11,384,294.06	0.00	0.00	11,384,294.06	9,768,770.55	1,615,523.51	9,762,470.11	6,300.44	1,621,823.95	9,762,470.11	9,927,125.38	-164,655.27		
TALES DE ADMINISTRACION, EMISION D	1,790,408.48	0.00	0.00	1,790,408.48	2,133,350.53	-342,942.05	2,133,350.53	0.00	-342,942.05	2,133,350.53	2,248,454.15	-115,103.62		
es, útiles y equipos menores de oficina	617,673.45	0.00	0.00	617,673.45	22,135.54	595,537.91	22,135.54	0.00	-296,538.43	22,135.54	22,135.54	0.00		
es y útiles de oficina	0.00	0.00	0.00	0.00	296,538.43	-296,538.43	296,538.43	0.00	-296,538.43	296,538.43	296,643.43	-105.00		
impresa	0.00	0.00	0.00	0.00	130,136.24	-130,136.24	130,136.24	0.00	-130,136.24	130,136.24	143,047.04	-12,910.80		
iculos de oficina	0.00	0.00	0.00	0.00	8,033.90	-8,033.90	8,033.90	0.00	-8,033.90	8,033.90	8,033.90	0.00		
es y útiles de impresión y reproducción	861,725.03	0.00	0.00	861,725.03	21,831.20	839,893.83	21,831.20	0.00	-839,893.83	21,831.20	21,831.20	0.00		
es y útiles de impresión y producción	0.00	0.00	0.00	0.00	188,193.01	-188,193.01	188,193.01	0.00	-188,193.01	188,193.01	286,202.05	-98,009.04		
estadístico y geográfico	10,500.00	0.00	0.00	10,500.00	0.00	10,500.00	0.00	0.00	10,500.00	0.00	0.00	0.00		
es y estadísticos y geográficos	0.00	0.00	0.00	0.00	4,518.05	-4,518.05	4,518.05	0.00	-4,518.05	4,518.05	4,518.05	0.00		
es y útiles en equipos y bienes informátic	0.00	0.00	0.00	0.00	16,032.00	-16,032.00	16,032.00	0.00	-16,032.00	16,032.00	20,110.78	-4,078.78		
es de apoyo informativo	0.00	0.00	0.00	0.00	209,218.34	-209,218.34	209,218.34	0.00	-209,218.34	209,218.34	209,218.34	0.00		
para información en actividades de invest	0.00	0.00	0.00	0.00	5,000.00	-5,000.00	5,000.00	0.00	-5,000.00	5,000.00	5,000.00	0.00		
de limpieza	279,510.00	0.00	0.00	279,510.00	0.00	279,510.00	0.00	0.00	279,510.00	0.00	0.00	0.00		
de limpieza	0.00	0.00	0.00	0.00	127,995.62	-127,995.62	127,995.62	0.00	-127,995.62	127,995.62	127,995.62	0.00		
es y útiles de enseñanza	21,000.00	0.00	0.00	21,000.00	0.00	21,000.00	0.00	0.00	21,000.00	0.00	0.00	0.00		
es y suministros para enseñanza	0.00	0.00	0.00	0.00	1,070,030.59	-1,070,030.59	1,070,030.59	0.00	-1,070,030.59	1,070,030.59	1,070,030.59	0.00		
es para el registro e identificación de bi	0.00	0.00	0.00	0.00	3,508.01	-3,508.01	3,508.01	0.00	-3,508.01	3,508.01	3,508.01	0.00		
iones	0.00	0.00	0.00	0.00	30,179.60	-30,179.60	30,179.60	0.00	-30,179.60	30,179.60	30,179.60	0.00		
TOS Y UTENSILIOS	1,000,027.98	0.00	0.00	1,000,027.98	637,954.09	362,073.89	637,954.09	0.00	362,073.89	637,954.09	652,499.21	-14,545.12		
s alimenticios para personas	830,932.83	0.00	0.00	830,932.83	15,736.23	815,196.60	15,736.23	0.00	-815,196.60	15,736.23	15,736.23	0.00		
s alimenticios en labores de campo y super	0.00	0.00	0.00	0.00	44,746.41	-44,746.41	44,746.41	0.00	-44,746.41	44,746.41	44,746.41	0.00		
s alimenticios para el personal derivado d	0.00	0.00	0.00	0.00	571,992.51	-571,992.51	571,992.51	0.00	-571,992.51	571,992.51	586,087.63	-14,095.12		
s alimenticios para animales	26,250.00	0.00	0.00	26,250.00	0.00	26,250.00	0.00	0.00	26,250.00	0.00	0.00	0.00		
s para animales	0.00	0.00	0.00	0.00	3,660.00	-3,660.00	3,660.00	0.00	-3,660.00	3,660.00	4,110.00	-450.00		
s para el servicio de alimentación	142,845.15	0.00	0.00	142,845.15	950.00	141,895.15	950.00	0.00	141,895.15	950.00	950.00	0.00		
s para el servicio de alimentación	0.00	0.00	0.00	0.00	868.94	-868.94	868.94	0.00	-868.94	868.94	868.94	0.00		
AS PRIMAS Y MATERIALES DE PRODUCC	0.00	0.00	0.00	0.00	12,574.40	-12,574.40	12,574.40	0.00	-12,574.40	12,574.40	13,329.40	-755.00		
agropecuarios y forestales	0.00	0.00	0.00	0.00	11,529.40	-11,529.40	11,529.40	0.00	-11,529.40	11,529.40	12,284.40	-755.00		
químicos, farmacéuticos y de laboratorio	0.00	0.00	0.00	0.00	1,045.00	-1,045.00	1,045.00	0.00	-1,045.00	1,045.00	1,045.00	0.00		
ALES Y ARTICULOS DE CONSTRUCCIO	603,750.00	0.00	0.00	603,750.00	1,734,153.84	-1,120,403.84	1,717,853.40	6,300.44	-1,114,103.40	1,717,853.40	1,727,818.17	-9,964.77		
y productos de concreto	32,812.50	0.00	0.00	32,812.50	0.00	32,812.50	0.00	0.00	32,812.50	0.00	0.00	0.00		
y productos de concreto	0.00	0.00	0.00	0.00	155,081.85	-155,081.85	155,081.85	0.00	-155,081.85	155,081.85	157,081.85	-2,000.00		
y productos de yeso	32,812.50	0.00	0.00	32,812.50	0.00	32,812.50	0.00	0.00	32,812.50	0.00	0.00	0.00		
productos de madera	32,812.50	0.00	0.00	32,812.50	0.00	32,812.50	0.00	0.00	32,812.50	0.00	0.00	0.00		
productos de vidrio	0.00	0.00	0.00	0.00	3,605.16	-3,605.16	3,605.16	0.00	-3,605.16	3,605.16	3,605.16	0.00		
eléctrico y electrónico	136,500.00	0.00	0.00	136,500.00	9,139.60	-9,139.60	9,139.60	0.00	-9,139.60	9,139.60	9,139.60	0.00		
eléctrico y electrónico	0.00	0.00	0.00	0.00	25,468.00	-25,468.00	25,468.00	0.00	-25,468.00	25,468.00	25,468.00	0.00		
metálicos para la construcción	183,750.00	0.00	0.00	183,750.00	410,783.52	-410,783.52	410,783.52	0.00	-410,783.52	410,783.52	418,748.29	-7,964.77		
metálicos para la construcción	0.00	0.00	0.00	0.00	183,750.00	-183,750.00	183,750.00	0.00	-183,750.00	183,750.00	0.00	0.00		
complementarios	152,250.00	0.00	0.00	152,250.00	45,327.18	-45,327.18	45,327.18	0.00	-45,327.18	45,327.18	45,327.18	0.00		
complementarios	0.00	0.00	0.00	0.00	0.00	152,250.00	0.00	0.00	152,250.00	0.00	0.00	0.00		

Gasto:(Total)	PRESUPUESTO DE EGRESOS						Comprometido Presupuesto				Cuentas por Pagar		
	Aprobado	Ampliaciones	Reducciones	Modificado	Disponible para		Devengado	Devengado	No Devengado	Devenegar	Ejercido	Pagado	Deuda
					omprometer	Sin							
as complementarios	0.00	0.00	0.00	11,100.92	-11,100.92	0.00	11,100.92	11,100.92	0.00	-11,100.92	11,100.92	11,100.92	0.00
ateriales y artículos de construcción y rep	0.00	0.00	0.00	46,576.85	-46,576.85	0.00	40,276.41	40,276.41	6,300.44	-40,276.41	40,276.41	40,276.41	0.00
ateriales y artículos de construcción y repa	0.00	0.00	0.00	1,017,070.76	-1,017,070.76	0.00	1,017,070.76	1,017,070.76	0.00	-1,017,070.76	1,017,070.76	1,017,070.76	0.00
TOS QUÍMICOS, FARMACÉUTICOS Y D	1,019,000.00	0.00	0.00	1,019,000.00	874,316.50	0.00	144,683.50	144,683.50	0.00	874,316.50	144,683.50	146,770.80	-2,087.30
5 químicos básicos	42,000.00	0.00	0.00	42,000.00	0.00	0.00	42,000.00	42,000.00	0.00	0.00	0.00	0.00	0.00
ites, pesticidas y otros agroquímicos	36,750.00	0.00	0.00	36,750.00	330.00	0.00	36,420.00	330.00	0.00	36,420.00	330.00	330.00	0.00
is y productos farmacéuticos	457,250.00	0.00	0.00	457,250.00	1,534.50	0.00	455,715.50	1,534.50	0.00	455,715.50	1,534.50	1,534.50	0.00
is y productos farmacéuticos	0.00	0.00	0.00	128,318.70	-128,318.70	0.00	128,318.70	128,318.70	0.00	-128,318.70	128,318.70	130,406.00	-2,087.30
as, accesorios y suministros médicos	241,500.00	0.00	0.00	241,500.00	6,500.00	0.00	235,000.00	6,500.00	0.00	235,000.00	6,500.00	6,500.00	0.00
as, accesorios y suministros médicos	0.00	0.00	0.00	4,911.50	-4,911.50	0.00	4,911.50	4,911.50	0.00	-4,911.50	4,911.50	4,911.50	0.00
as, accesorios y suministros de laborator	241,500.00	0.00	0.00	241,500.00	0.00	0.00	241,500.00	0.00	0.00	241,500.00	0.00	0.00	0.00
stéticos, hules, plásticos y derivados	0.00	0.00	0.00	2,428.80	-2,428.80	0.00	2,428.80	2,428.80	0.00	-2,428.80	2,428.80	2,428.80	0.00
ductores químicos	0.00	0.00	0.00	660.00	-660.00	0.00	660.00	660.00	0.00	-660.00	660.00	660.00	0.00
STIBLES, LUBRICANTES Y ADITIVOS	3,698,860.40	0.00	0.00	3,698,860.40	4,622,826.12	0.00	4,622,826.12	4,622,826.12	0.00	-923,965.72	4,639,597.48	4,639,597.48	-16,771.36
ibles, lubricantes y aditivos	3,698,860.40	0.00	0.00	3,698,860.40	152,568.30	0.00	152,568.30	152,568.30	0.00	3,546,292.10	152,568.30	152,568.30	0.00
ibles, lubricantes y aditivos para vehiculo	0.00	0.00	0.00	30,995.02	-30,995.02	0.00	30,995.02	30,995.02	0.00	-30,995.02	30,995.02	30,995.02	0.00
ibles, lubricantes y aditivos para vehiculo	0.00	0.00	0.00	3,000.01	-3,000.01	0.00	3,000.01	3,000.01	0.00	-3,000.01	3,000.01	3,000.01	0.00
ibles, lubricantes y aditivos para vehiculo	0.00	0.00	0.00	4,438,962.79	-4,438,962.79	0.00	4,438,962.79	4,438,962.79	0.00	-4,438,962.79	4,438,962.79	4,455,734.15	-16,771.36
RIO, BLANCOS, PRENDAS DE PROTECCI	1,530,532.50	0.00	0.00	1,530,532.50	231,362.96	0.00	231,362.96	231,362.96	0.00	1,299,169.54	231,362.96	232,057.96	-695.00
y y uniformes	319,800.00	0.00	0.00	319,800.00	1,160.00	0.00	1,160.00	1,160.00	0.00	318,640.00	1,160.00	1,160.00	0.00
y y uniformes	0.00	0.00	0.00	53,457.36	-53,457.36	0.00	53,457.36	53,457.36	0.00	-53,457.36	53,457.36	54,177.36	-720.00
le protección	0.00	0.00	0.00	3,171.00	-3,171.00	0.00	3,171.00	3,171.00	0.00	-3,171.00	3,171.00	3,171.00	0.00
deportivos	0.00	0.00	0.00	158,228.10	-158,228.10	0.00	158,228.10	158,228.10	0.00	-158,228.10	158,228.10	158,203.10	25.00
s textiles	0.00	0.00	0.00	12,180.00	-12,180.00	0.00	12,180.00	12,180.00	0.00	-12,180.00	12,180.00	12,180.00	0.00
s textiles	0.00	0.00	0.00	1,266.50	-1,266.50	0.00	1,266.50	1,266.50	0.00	-1,266.50	1,266.50	1,266.50	0.00
r otros productos textiles, excepto prenda	1,210,732.50	0.00	0.00	1,210,732.50	0.00	0.00	1,210,732.50	0.00	0.00	1,210,732.50	0.00	0.00	0.00
r otros productos textiles, excepto prenda	0.00	0.00	0.00	1,900.00	-1,900.00	0.00	1,900.00	1,900.00	0.00	-1,900.00	1,900.00	1,900.00	0.00
ALES Y SUMINISTROS PARA SEGURID	304,945.00	0.00	0.00	304,945.00	2,532.16	0.00	2,532.16	2,532.16	0.00	302,412.84	2,532.16	2,532.16	0.00
as y materiales explosivos	52,500.00	0.00	0.00	52,500.00	0.00	0.00	52,500.00	0.00	0.00	52,500.00	0.00	0.00	0.00
as de seguridad pública	0.00	0.00	0.00	2,532.16	-2,532.16	0.00	2,532.16	2,532.16	0.00	-2,532.16	2,532.16	2,532.16	0.00
le protección para seguridad pública	199,945.00	0.00	0.00	199,945.00	0.00	0.00	199,945.00	0.00	0.00	199,945.00	0.00	0.00	0.00
IENTAS, REFACCIONES Y ACCESORIO	1,436,769.70	0.00	0.00	1,436,769.70	259,332.95	0.00	259,332.95	259,332.95	0.00	1,177,436.75	259,332.95	264,066.05	-4,733.10
ntas menores	309,750.00	0.00	0.00	309,750.00	0.00	0.00	309,750.00	0.00	0.00	309,750.00	0.00	0.00	0.00
ntas menores	0.00	0.00	0.00	90.00	-90.00	0.00	90.00	90.00	0.00	-90.00	90.00	90.00	0.00
tes y accesorios menores de mobiliario y e	0.00	0.00	0.00	978.00	-978.00	0.00	978.00	978.00	0.00	-978.00	978.00	978.00	0.00
tes y accesorios menores de equipo de cómp	310,394.70	0.00	0.00	310,394.70	0.00	0.00	310,394.70	0.00	0.00	310,394.70	0.00	0.00	0.00
tes y accesorios menores para equipo de có	0.00	0.00	0.00	15,650.00	-15,650.00	0.00	15,650.00	15,650.00	0.00	-15,650.00	15,650.00	15,650.00	0.00
tes y accesorios menores de equipo de tran	0.00	0.00	0.00	1,600.00	-1,600.00	0.00	1,600.00	1,600.00	0.00	-1,600.00	1,600.00	1,600.00	0.00
tes y accesorios menores de equipo de tran	0.00	0.00	0.00	198,178.88	-198,178.88	0.00	198,178.88	198,178.88	0.00	-198,178.88	198,178.88	202,911.98	-4,733.10
tes y accesorios menores de maquinaria y o	816,625.00	0.00	0.00	816,625.00	1,982.67	0.00	814,642.33	1,982.67	0.00	814,642.33	1,982.67	1,982.67	0.00
tes y accesorios menores de maquinaria y o	0.00	0.00	0.00	21,253.40	-21,253.40	0.00	21,253.40	21,253.40	0.00	-21,253.40	21,253.40	21,253.40	0.00
tes y accesorios menores de otros bienes m	0.00	0.00	0.00	19,600.00	-19,600.00	0.00	19,600.00	19,600.00	0.00	-19,600.00	19,600.00	19,600.00	0.00
S GENERALES	20,650,117.50	0.00	0.00	20,650,117.50	17,092,815.32	0.00	17,092,815.32	17,092,815.32	0.00	3,557,302.18	17,135,047.80	17,135,047.80	-42,232.48

MUNICIPIO DE COMPOSTELA
ESTADO DE NAYARIT

Asignación Presupuestal de Egresos al 30/sep/2012
(Cifras en pesos y centavos)

Gasto:(Total)	PRESUPUESTO DE EGRESOS				Presupuesto Disponible para		Comprometido Presupuesto				Cuentas por Pagar			
	Aprobado	Ampliaciones	Reducciones	Modificado	omprometido	Comprometer	Devengado	Devengado	No Devengado	Devengado	Sin Devengado	Ejercido	Pagado	Deuda
IOS BASICOS	9,059,817.50	0.00	0.00	9,059,817.50	9,733,958.07	-674,140.57	9,733,958.07	9,733,958.07	0.00	-674,140.57	9,733,958.07	9,733,958.07	9,744,140.26	-10,552.19
de energía eléctrica	8,270,912.60	0.00	0.00	8,270,912.60	80.00	8,270,832.60	80.00	80.00	0.00	8,270,832.60	80.00	80.00	80.00	0.00
de gas	0.00	0.00	0.00	0.00	6,846,659.00	-346.37	6,846,659.00	6,846,659.00	0.00	-346.37	6,846,659.00	6,846,659.00	6,846,869.00	-210.00
de agua	58,275.00	0.00	0.00	58,275.00	0.00	58,275.00	0.00	0.00	0.00	58,275.00	0.00	0.00	346.37	0.00
a tradicional	0.00	0.00	0.00	0.00	2,432.00	-2,432.00	2,432.00	2,432.00	0.00	-2,432.00	2,432.00	2,432.00	2,432.00	0.00
teléfono convencional	683,379.90	0.00	0.00	683,379.90	33,330.00	650,049.90	33,330.00	33,330.00	0.00	650,049.90	33,330.00	33,330.00	33,330.00	0.00
celular	0.00	0.00	0.00	0.00	184,329.00	-184,329.00	184,329.00	184,329.00	0.00	-184,329.00	184,329.00	184,329.00	193,280.00	-8,951.00
de telefonía celular	0.00	0.00	0.00	0.00	5,922.00	-5,922.00	5,922.00	5,922.00	0.00	-5,922.00	5,922.00	5,922.00	5,922.00	0.00
de internet	0.00	0.00	0.00	0.00	354,190.61	-354,190.61	354,190.61	354,190.61	0.00	-354,190.61	354,190.61	354,190.61	355,761.80	-1,571.19
; postales y telegráficos	0.00	0.00	0.00	0.00	15,000.00	-15,000.00	15,000.00	15,000.00	0.00	-15,000.00	15,000.00	15,000.00	15,000.00	0.00
postal	47,250.00	0.00	0.00	47,250.00	0.00	47,250.00	0.00	0.00	0.00	47,250.00	0.00	0.00	0.00	0.00
ción de otros servicios	0.00	0.00	0.00	0.00	2,636.22	-2,636.22	2,636.22	2,636.22	0.00	-2,636.22	2,636.22	2,636.22	2,636.22	0.00
los y fotocopados	0.00	0.00	0.00	0.00	23,100.00	-23,100.00	23,100.00	23,100.00	0.00	-23,100.00	23,100.00	23,100.00	23,100.00	0.00
IOS DE ARRENDAMIENTO	682,500.00	0.00	0.00	682,500.00	643,204.89	39,295.11	643,204.89	643,204.89	0.00	39,295.11	643,204.89	643,204.89	644,044.89	-840.00
niento de terrenos	52,500.00	0.00	0.00	52,500.00	0.00	52,500.00	0.00	0.00	0.00	52,500.00	0.00	0.00	0.00	0.00
niento de edificios	262,500.00	0.00	0.00	262,500.00	3,000.00	259,500.00	3,000.00	3,000.00	0.00	259,500.00	3,000.00	3,000.00	3,000.00	0.00
niento de edificios y locales	0.00	0.00	0.00	0.00	195,007.80	-195,007.80	195,007.80	195,007.80	0.00	-195,007.80	195,007.80	195,007.80	195,007.80	0.00
niento de mobiliario y equipo de administra	0.00	0.00	0.00	0.00	7,381.01	-7,381.01	7,381.01	7,381.01	0.00	-7,381.01	7,381.01	7,381.01	7,381.01	0.00
niento de equipos y bienes informáticos	0.00	0.00	0.00	0.00	3,360.42	-3,360.42	3,360.42	3,360.42	0.00	-3,360.42	3,360.42	3,360.42	3,360.42	0.00
niento de mobiliario	0.00	0.00	0.00	0.00	167,907.68	-167,907.68	167,907.68	167,907.68	0.00	-167,907.68	167,907.68	167,907.68	168,747.68	-840.00
niento de equipo de transporte	52,500.00	0.00	0.00	52,500.00	0.00	52,500.00	0.00	0.00	0.00	52,500.00	0.00	0.00	0.00	0.00
niento de maquinaria y equipo	0.00	0.00	0.00	0.00	130,701.98	-130,701.98	130,701.98	130,701.98	0.00	-130,701.98	130,701.98	130,701.98	130,701.98	0.00
niento de vehículos para servicios públicos	0.00	0.00	0.00	0.00	64,496.00	-64,496.00	64,496.00	64,496.00	0.00	-64,496.00	64,496.00	64,496.00	64,496.00	0.00
niento de maquinaria, otros equipos y herra	262,500.00	0.00	0.00	262,500.00	0.00	262,500.00	0.00	0.00	0.00	262,500.00	0.00	0.00	0.00	0.00
niento de mobiliario y equipo	0.00	0.00	0.00	0.00	45,240.00	-45,240.00	45,240.00	45,240.00	0.00	-45,240.00	45,240.00	45,240.00	45,240.00	0.00
niento de sonido y luces	0.00	0.00	0.00	0.00	17,500.00	-17,500.00	17,500.00	17,500.00	0.00	-17,500.00	17,500.00	17,500.00	17,500.00	0.00
ndamientos	52,500.00	0.00	0.00	52,500.00	0.00	52,500.00	0.00	0.00	0.00	52,500.00	0.00	0.00	0.00	0.00
ndamientos	0.00	0.00	0.00	0.00	8,610.00	-8,610.00	8,610.00	8,610.00	0.00	-8,610.00	8,610.00	8,610.00	8,610.00	0.00
OS PROFESIONALES, CIENTÍFICOS, TÉ	205,000.00	0.00	0.00	205,000.00	185,321.50	19,678.50	185,321.50	185,321.50	0.00	19,678.50	185,321.50	185,321.50	185,321.50	0.00
; legales, de contabilidad y auditoría	0.00	0.00	0.00	0.00	6,960.00	-6,960.00	6,960.00	6,960.00	0.00	-6,960.00	6,960.00	6,960.00	6,960.00	0.00
de consultoría administrativa, procesos,	0.00	0.00	0.00	0.00	34,800.00	-34,800.00	34,800.00	34,800.00	0.00	-34,800.00	34,800.00	34,800.00	34,800.00	0.00
de informática	0.00	0.00	0.00	0.00	42,429.76	-42,429.76	42,429.76	42,429.76	0.00	-42,429.76	42,429.76	42,429.76	42,429.76	0.00
de capacitación	205,000.00	0.00	0.00	205,000.00	1,700.00	203,300.00	1,700.00	1,700.00	0.00	203,300.00	1,700.00	1,700.00	1,700.00	0.00
para capacitación a servidores públicos	0.00	0.00	0.00	0.00	17,538.00	-17,538.00	17,538.00	17,538.00	0.00	-17,538.00	17,538.00	17,538.00	17,538.00	0.00
de apoyo administrativo, fotocopiado e i	0.00	0.00	0.00	0.00	17,583.74	-17,583.74	17,583.74	17,583.74	0.00	-17,583.74	17,583.74	17,583.74	17,583.74	0.00
es de documentos oficiales para la presta	0.00	0.00	0.00	0.00	775.00	-775.00	775.00	775.00	0.00	-775.00	775.00	775.00	775.00	0.00
de impacto ambiental	0.00	0.00	0.00	0.00	63,535.00	-63,535.00	63,535.00	63,535.00	0.00	-63,535.00	63,535.00	63,535.00	63,535.00	0.00
OS FINANCIEROS, BANCARIOS Y COME	533,400.00	0.00	0.00	533,400.00	1,122,848.47	-589,448.47	1,122,848.47	1,122,848.47	0.00	-589,448.47	1,122,848.47	1,122,848.47	1,121,920.76	927.71
financieros y bancarios	105,000.00	0.00	0.00	105,000.00	0.00	105,000.00	0.00	0.00	0.00	105,000.00	0.00	0.00	0.00	0.00
financieros y bancarios	0.00	0.00	0.00	0.00	1,060,446.94	-1,060,446.94	1,060,446.94	1,060,446.94	0.00	-1,060,446.94	1,060,446.94	1,060,446.94	1,059,519.23	927.71
de recaudación, traslado y custodia de v	15,750.00	0.00	0.00	15,750.00	0.00	15,750.00	0.00	0.00	0.00	15,750.00	0.00	0.00	0.00	0.00
e responsabilidad patrimonial y fianzas	52,500.00	0.00	0.00	52,500.00	0.00	52,500.00	0.00	0.00	0.00	52,500.00	0.00	0.00	0.00	0.00

ADQ... EJ... CIQ... EJ... POR... ITU... DEL... TO...
MUNICIPIO DE COMPOSTELA
ESTADO DE NAVARIT
Asignación Presupuestal de Egresos al 30/sep/2012
(Cifras en pesos y centavos)

Gasto:(Total)	PRESUPUESTO DE EGRESOS				Disponible para		Comprometido Presupuesto				Cuentas por Pagar		
	Aprobado	Ampliaciones	Reducciones	Modificado	Comprometido	Comprometer	Devengado	Devengado	No Devengado	Devengar	Ejercido	Pagado	Deuda
la responsabilidad patrimonial	0.00	0.00	0.00	0.00	13,209.00	-13,209.00	0.00	13,209.00	0.00	-13,209.00	13,209.00	0.00	0.00
los bienes patrimoniales	333,900.00	0.00	0.00	333,900.00	0.00	333,900.00	0.00	333,900.00	0.00	333,900.00	0.00	0.00	0.00
los bienes patrimoniales	0.00	0.00	0.00	0.00	8,613.57	-8,613.57	0.00	8,613.57	0.00	-8,613.57	8,613.57	0.00	0.00
manifiestas	26,250.00	0.00	0.00	26,250.00	0.00	26,250.00	0.00	26,250.00	0.00	26,250.00	0.00	0.00	0.00
na y mensajería	0.00	0.00	0.00	0.00	19,000.00	-19,000.00	0.00	19,000.00	0.00	-19,000.00	19,000.00	0.00	0.00
y actualizaciones	0.00	0.00	0.00	0.00	365.67	-365.67	0.00	365.67	0.00	-365.67	365.67	0.00	0.00
IOS DE INSTALACIÓN, REPARACIÓN, MA	5,237,175.00	0.00	0.00	5,237,175.00	21,213.29	-21,213.29	0.00	1,419,178.92	0.00	3,817,996.08	1,419,178.92	0.00	0.00
ción y mantenimiento menor de inmuebles	519,750.00	0.00	0.00	519,750.00	29,331.92	-29,331.92	0.00	490,418.08	0.00	490,418.08	29,331.92	0.00	0.00
niento y conservación de inmuebles administ	0.00	0.00	0.00	0.00	92,133.79	-92,133.79	0.00	92,133.79	0.00	-92,133.79	92,133.79	0.00	0.00
in, reparación y mantenimiento de mobili	0.00	0.00	0.00	0.00	171,228.00	-171,228.00	0.00	171,228.00	0.00	-171,228.00	171,228.00	0.00	0.00
niento y conservación de mobiliario y equip	249,375.00	0.00	0.00	249,375.00	0.00	249,375.00	0.00	0.00	0.00	249,375.00	0.00	0.00	0.00
niento y conservación de bienes informático	0.00	0.00	0.00	0.00	28,361.76	-28,361.76	0.00	28,361.76	0.00	-28,361.76	28,361.76	0.00	0.00
in y mantenimiento de equipo de transporte	0.00	0.00	0.00	0.00	5,525.32	-5,525.32	0.00	5,525.32	0.00	-5,525.32	5,525.32	0.00	0.00
niento y conservación de vehículos	0.00	0.00	0.00	0.00	43,786.98	-43,786.98	0.00	43,786.98	0.00	-43,786.98	43,786.98	0.00	0.00
in, reparación y mantenimiento de maquina	372,750.00	0.00	0.00	372,750.00	610,551.86	-610,551.86	0.00	610,551.86	0.00	-610,551.86	610,551.86	0.00	0.00
niento y conservación de maquinaria y equip	0.00	0.00	0.00	0.00	438,259.29	-438,259.29	0.00	438,259.29	0.00	-438,259.29	438,259.29	0.00	0.00
de limpieza y manejo de desechos	3,900,000.00	0.00	0.00	3,900,000.00	3,900,000.00	-3,900,000.00	0.00	0.00	0.00	3,900,000.00	0.00	0.00	0.00
de jardinería y fumigación	195,300.00	0.00	0.00	195,300.00	0.00	195,300.00	0.00	0.00	0.00	195,300.00	0.00	0.00	0.00
OS DE COMUNICACIÓN SOCIAL Y PUB	1,806,000.00	0.00	0.00	1,806,000.00	892,436.44	-892,436.44	0.00	892,436.44	0.00	913,563.56	892,436.44	0.00	-2,320.00
por radio, televisión y otros medios de m	1,338,750.00	0.00	0.00	1,338,750.00	18,200.00	-18,200.00	0.00	18,200.00	0.00	1,320,550.00	18,200.00	0.00	0.00
n	0.00	0.00	0.00	0.00	53,677.04	-53,677.04	0.00	53,677.04	0.00	-53,677.04	53,677.04	0.00	0.00
ñelos de difusión	0.00	0.00	0.00	0.00	34,800.00	-34,800.00	0.00	34,800.00	0.00	-34,800.00	34,800.00	0.00	0.00
ricios de información	0.00	0.00	0.00	0.00	377,688.60	-377,688.60	0.00	377,688.60	0.00	-377,688.60	377,688.60	0.00	0.00
OS DE TRASLADO Y VIÁTICOS	467,250.00	0.00	0.00	467,250.00	408,070.80	-408,070.80	0.00	408,070.80	0.00	-408,070.80	408,070.80	0.00	0.00
reos	1,553,425.00	0.00	0.00	1,553,425.00	666,377.50	-666,377.50	0.00	666,377.50	0.00	887,047.50	666,377.50	0.00	0.00
reos nacionales para servidores públicos	164,062.50	0.00	0.00	164,062.50	23,150.00	-23,150.00	0.00	23,150.00	0.00	140,912.50	23,150.00	0.00	0.00
reos internacionales para servidores púb	0.00	0.00	0.00	0.00	129,863.00	-129,863.00	0.00	129,863.00	0.00	-129,863.00	129,863.00	0.00	0.00
reos internacionales para servidores púb	0.00	0.00	0.00	0.00	23,839.00	-23,839.00	0.00	23,839.00	0.00	-23,839.00	23,839.00	0.00	0.00
reos nacionales para servidores púb	164,062.50	0.00	0.00	164,062.50	5,055.00	-5,055.00	0.00	5,055.00	0.00	159,007.50	5,055.00	0.00	0.00
reos nacionales para personas	0.00	0.00	0.00	0.00	81,300.95	-81,300.95	0.00	81,300.95	0.00	-81,300.95	81,300.95	0.00	0.00
reos nacionales para personas	0.00	0.00	0.00	0.00	30,000.00	-30,000.00	0.00	30,000.00	0.00	-30,000.00	30,000.00	0.00	0.00
reos nacionales para personas	0.00	0.00	0.00	0.00	32,840.00	-32,840.00	0.00	32,840.00	0.00	367,160.00	32,840.00	0.00	0.00
reos nacionales para personas	0.00	0.00	0.00	0.00	123,833.00	-123,833.00	0.00	123,833.00	0.00	-123,833.00	123,833.00	0.00	0.00
reos nacionales para personas	541,800.00	0.00	0.00	541,800.00	10,412.50	-10,412.50	0.00	10,412.50	0.00	531,387.50	10,412.50	0.00	0.00
reos nacionales para personas	0.00	0.00	0.00	0.00	40,702.68	-40,702.68	0.00	40,702.68	0.00	-40,702.68	40,702.68	0.00	0.00
reos nacionales para personas	0.00	0.00	0.00	0.00	62,210.57	-62,210.57	0.00	62,210.57	0.00	-62,210.57	62,210.57	0.00	0.00
reos nacionales para personas	0.00	0.00	0.00	0.00	0.00	0.00	0.00	0.00	0.00	0.00	0.00	0.00	0.00
reos nacionales para personas	283,500.00	0.00	0.00	283,500.00	13,192.11	-13,192.11	0.00	13,192.11	0.00	270,307.89	13,192.11	0.00	0.00
reos nacionales para personas	0.00	0.00	0.00	0.00	12,184.12	-12,184.12	0.00	12,184.12	0.00	-12,184.12	12,184.12	0.00	0.00
reos nacionales para personas	0.00	0.00	0.00	0.00	77,794.57	-77,794.57	0.00	77,794.57	0.00	-77,794.57	77,794.57	0.00	0.00
reos nacionales para personas	0.00	0.00	0.00	0.00	309,140.42	-309,140.42	0.00	309,140.42	0.00	152,859.58	309,140.42	0.00	0.00
reos nacionales para personas	89,250.00	0.00	0.00	89,250.00	89,250.00	-89,250.00	0.00	0.00	0.00	89,250.00	0.00	0.00	0.00

Gasto:(Total)	PRESUPUESTO DE EGRESOS		Presupuesto Disponible para		Comprometido		Presupuesto		Cuentas por pagar	
	Aprobado	Reducciones	Modificado	omprometido	Comprometer	Devengado	No Devengado	Devengar	Devengado	Deuda
	239,234,512.38	0.00	239,234,512.38	91,160,391.46	148,074,120.92	91,154,091.02	6,300.44	48,080,421.36	91,154,091.02	93,696,816.58
Total =>	239,234,512.38	0.00	239,234,512.38	91,160,391.46	148,074,120.92	91,154,091.02	6,300.44	48,080,421.36	91,154,091.02	-2,542,725.56



MUNICIPIO DE COMPOSTELA
ESTADO DE NAYARIT
Analitico Mensual de Egresos Pagados al 30/sep/12 (Cuentas Acumulativas)
(Cifras en pesos y centavos)

Fecha de Impresión:

14-nov-12

Página: 1

Gasto:(Total)

DESCRIPCION	Presupuesto Modificado (1)	Presupuesto												Diferencia (1 - 2)			
		Ene	Feb	Mar	Abr	May	Jun	Jul	Ago	Sep	Oct	Nov	Dic		Total (2)		
VICIOS PERSONALES	98,371,975.72	6,607,242.23	5,697,117.04	5,855,152.97	3,678,016.47	5,483,674.01	5,813,431.12	5,627,506.63	2,994,065.52	3,501,672.90	0.00	0.00	0.00	0.00	0.00	52,257,878.89	16,114,096.83
MUNERACIONES AL PERSON	35,568,014.48	2,707,490.06	3,269,375.73	3,266,796.70	2,928,643.44	3,079,707.18	3,668,614.26	3,751,428.17	1,634,332.13	4,211,304.34	0.00	0.00	0.00	0.00	0.00	28,517,692.01	7,040,322.47
MUNERACIONES AL PERSON	3,503,005.16	936,295.27	465,743.91	91,824.05	219,137.84	51,628.45	115,465.81	195,392.84	30,366.42	107,134.30	0.00	0.00	0.00	0.00	0.00	2,212,868.86	1,290,136.30
MUNERACIONES ADICIONA	16,534,744.06	2,142,613.12	587,329.48	1,048,856.24	1,888,991.61	763,839.42	668,195.09	693,209.45	330,048.34	901,382.97	0.00	0.00	0.00	0.00	0.00	9,022,465.72	7,512,278.34
JURIDIA SOCIAL	4,311,174.64	361,783.05	966,089.42	410,752.63	300,605.71	438,212.07	222,376.37	-198,885.12	605,979.04	395,370.71	0.00	0.00	0.00	0.00	0.00	3,502,102.88	809,071.76
IAS PRESTACIONES SOCIALE	38,365,037.38	459,060.73	1,359,723.50	988,868.88	1,326,648.12	1,140,738.20	1,133,779.59	1,181,361.29	393,520.59	881,835.62	0.00	0.00	0.00	0.00	0.00	8,863,526.52	39,501,510.86
VISIONES	0.00	0.00	43,855.00	48,064.46	5,779.92	3,548.69	0.00	0.00	2,625.00	0.00	0.00	0.00	0.00	0.00	0.00	103,873.07	-103,873.07
JO DE ESTIMULOS A SERVIDO	100,000.00	0.00	5,000.00	4,000.00	8,209.83	6,000.00	5,000.00	5,000.00	0.00	2,140.00	0.00	0.00	0.00	0.00	0.00	35,349.83	64,650.17
ERIALES Y SUMINISTROS	11,383,694.06	720,462.47	1,161,519.64	844,876.96	1,410,121.16	862,807.54	1,690,891.71	1,029,997.24	780,024.03	1,426,399.63	0.00	0.00	0.00	0.00	0.00	9,927,100.38	1,456,593.68
TERIALES DE ADMINISTRACI	1,790,408.48	142,902.48	262,795.64	95,022.64	219,725.73	94,560.81	802,612.72	363,179.67	49,309.33	218,345.13	0.00	0.00	0.00	0.00	0.00	2,248,454.15	-458,045.67
MENTOS Y UTENSILIOS	1,000,027.98	46,150.00	86,042.43	94,382.30	140,430.84	30,292.49	88,614.08	51,741.11	51,294.91	63,551.05	0.00	0.00	0.00	0.00	0.00	652,499.21	347,528.77
TERIAS PRIMAS Y MATERIAI	0.00	2,760.00	0.00	0.00	710.00	1,385.00	755.00	0.00	0.00	7,719.40	0.00	0.00	0.00	0.00	0.00	13,329.40	-13,329.40
TERIALES Y ARTICULOS DE C	603,750.00	95,690.39	257,864.05	139,029.14	425,749.57	244,865.93	217,181.93	170,752.75	96,096.77	80,587.64	0.00	0.00	0.00	0.00	0.00	1,727,818.17	-1,124,068.17
DUCTOS QUIMICOS, FARMA	1,019,000.00	5,049.36	25,531.72	11,655.50	44,591.97	42,218.27	2,711.30	150.00	2,722.82	12,139.86	0.00	0.00	0.00	0.00	0.00	146,770.80	872,229.20
MBUSTIBLES, LUBRICANTES Y	3,698,260.40	353,877.72	447,564.55	424,004.65	518,145.49	423,763.04	537,451.25	427,139.57	494,974.71	1,012,676.50	0.00	0.00	0.00	0.00	0.00	4,639,597.48	-941,337.08
STUARIO, BLANCOS, PRENDA	1,530,532.50	25,007.60	69,731.09	61,550.06	24,475.61	16,170.00	19,670.60	4,800.00	10,628.00	0.00	0.00	0.00	0.00	0.00	0.00	232,032.96	1,298,499.54
TERIALES Y SUMINISTROS P	304,945.00	0.00	2,532.16	0.00	0.00	0.00	0.00	0.00	0.00	0.00	0.00	0.00	0.00	0.00	0.00	2,532.16	302,412.84
RAMIENTAS, REFACCIONES	1,436,769.70	49,024.92	9,458.00	19,232.67	36,291.95	9,552.00	21,894.83	12,234.14	74,997.49	31,380.05	0.00	0.00	0.00	0.00	0.00	264,066.05	1,172,703.65
VICIOS GENERALES	20,650,118.43	2,379,473.62	2,016,574.56	1,263,383.98	2,115,095.98	1,998,745.12	1,869,268.41	1,819,025.23	1,993,550.75	1,671,822.44	0.00	0.00	0.00	0.00	0.00	17,126,940.09	3,523,178.34
VICIOS BASICOS	9,059,817.50	1,389,493.00	1,055,258.48	824,426.00	966,705.42	961,006.27	1,180,515.26	1,270,819.85	1,016,647.99	1,079,358.99	0.00	0.00	0.00	0.00	0.00	9,744,330.26	-684,512.76
VICIOS DE ARRENDAMIEN	682,500.00	61,286.01	34,190.80	21,325.00	71,551.50	125,578.32	143,931.28	163,621.98	0.00	22,560.00	0.00	0.00	0.00	0.00	0.00	644,044.89	38,455.11
VICIOS PROFESIONALES, CI	205,000.00	0.00	775.00	58,583.74	52,451.76	18,016.00	0.00	48,535.00	6,960.00	0.00	0.00	0.00	0.00	0.00	0.00	185,321.50	19,678.50
VICIOS FINANCIEROS, BANC	533,400.93	453,541.33	182,921.64	5,040.00	406,250.45	95,136.92	27,173.62	45,072.37	-126,012.98	31,869.70	0.00	0.00	0.00	0.00	0.00	1,120,993.05	-587,992.12
VICIOS DE INSTALACION, RE	5,237,175.00	108,807.58	338,814.14	1,711,052.43	54,358.68	496,549.21	203,524.91	-174,859.91	32,163.52	188,768.36	0.00	0.00	0.00	0.00	0.00	1,419,178.92	3,817,996.08
VICIOS DE COMUNICACION	1,806,000.00	34,576.04	49,920.00	35,899.00	230,106.34	175,908.00	114,910.00	102,597.74	88,844.32	61,995.00	0.00	0.00	0.00	0.00	0.00	894,756.44	911,243.56
VICIOS DE TRASLADO Y VIA	1,553,425.00	63,542.94	64,819.93	99,100.89	153,978.50	57,240.00	144,313.34	23,136.20	31,592.20	65,101.50	0.00	0.00	0.00	0.00	0.00	702,825.50	850,599.50
VICIOS OFICIALES	462,000.00	90,337.92	118,300.99	30,956.92	16,000.00	0.00	6,000.00	34,000.00	235.70	13,308.89	0.00	0.00	0.00	0.00	0.00	309,140.42	152,859.58
OS SERVICIOS GENERALES	1,110,800.00	177,888.80	171,573.58	17,000.00	163,693.33	69,311.40	48,800.00	306,102.00	943,120.00	208,860.00	0.00	0.00	0.00	0.00	0.00	2,106,349.11	-995,549.11
SFERENCIAS, ASIGNACIONES, SU	13,340,000.00	184,406.36	610,338.02	600,427.35	706,344.10	758,651.83	330,986.95	542,339.91	629,883.50	982,935.92	0.00	0.00	0.00	0.00	0.00	5,346,313.94	7,993,686.06
NSFERENCIAS INTERNAS Y A	6,500,000.00	123,000.00	369,000.00	95,747.00	519,845.66	537,424.00	153,000.00	291,354.35	575,251.00	729,243.00	0.00	0.00	0.00	0.00	0.00	3,393,865.01	3,106,134.99
SIDIOS Y SUBVENCIONES	5,000,000.00	0.00	0.00	0.00	0.00	0.00	0.00	0.00	0.00	0.00	0.00	0.00	0.00	0.00	0.00	0.00	5,000,000.00
IDAS SOCIALES	1,840,000.00	61,406.36	241,338.02	504,680.35	186,498.44	221,227.83	177,986.95	250,985.56	54,632.50	253,692.92	0.00	0.00	0.00	0.00	0.00	1,952,448.93	-112,448.93
S MUEBLES, INMUEBLES E INTAN	10,960,347.50	0.00	69,600.00	53,765.48	105,661.00	15,059.00	117,594.00	-94,192.00	0.00	195,424.94	0.00	0.00	0.00	0.00	0.00	462,912.42	10,497,435.08
ILHARIO Y EQUIPO DE ADM	275,000.00	0.00	0.00	53,785.48	669.00	14,900.00	23,402.00	0.00	0.00	46,110.00	0.00	0.00	0.00	0.00	0.00	138,846.48	136,153.52
ILHARIO Y EQUIPO EDUCACI	65,000.00	0.00	0.00	0.00	0.00	0.00	0.00	0.00	0.00	0.00	0.00	0.00	0.00	0.00	0.00	65,000.00	0.00
IPO E INSTRUMENTAL MEDI	20,000.00	0.00	0.00	0.00	0.00	0.00	0.00	0.00	0.00	0.00	0.00	0.00	0.00	0.00	0.00	0.00	20,000.00
ICULOS Y EQUIPO DE TRANS	4,359,500.00	0.00	1,000.00	0.00	0.00	159.00	0.00	0.00	0.00	0.00	0.00	0.00	0.00	0.00	0.00	159.00	4,359,341.00
IPO DE DEFENSA Y SEGURID	5,665,847.50	0.00	0.00	0.00	0.00	0.00	0.00	0.00	0.00	11,247.74	0.00	0.00	0.00	0.00	0.00	11,247.74	5,654,599.76
UNARIA, OTROS EQUIPOS Y	575,000.00	0.00	0.00	0.00	10,800.00	0.00	0.00	0.00	0.00	138,067.20	0.00	0.00	0.00	0.00	0.00	148,867.20	426,132.80

ANÁLISIS DE EJECUCIÓN
ESTADO DE NAYARIT
 Analítico Mensual de Egresos Pagados al 30/sep/12 (Cuentas Acumulativas)
 (Cifras en pesos y centavos)

16A

DESCRIPCION	Presupuesto Modificado (1)	Egresos Pagados al 30/sep/12												Diferencia (1-2)		
		Ene	Feb	Mar	Abr	May	Jun	Jul	Ago	Sep	Oct	Nov	Dic		Total (2)	
TIVOS INTANGIBLES	0.00	69,600.00	0.00	94,192.00	94,192.00	94,192.00	94,192.00	94,192.00	94,192.00	0.00	0.00	0.00	0.00	0.00	163,792.00	-163,792.00
RSIÓN PÚBLICA	35,659,000.00	0.00	0.00	0.00	755,510.17	670,577.66	1,567,494.94	0.00	239,889.16	-550,000.00	0.00	0.00	0.00	0.00	2,683,471.93	32,975,528.07
RA PÚBLICA EN BIENES DE D	35,529,000.00	0.00	0.00	0.00	755,510.17	670,577.66	1,567,494.94	0.00	239,889.16	-550,000.00	0.00	0.00	0.00	0.00	2,683,471.93	32,845,528.07
YECTOS PRODUCTIVOS Y AC	130,000.00	0.00	0.00	0.00	0.00	0.00	0.00	0.00	0.00	0.00	0.00	0.00	0.00	0.00	0.00	130,000.00
TICIPACIONES Y APORTACIONES	0.00	368,685.23	155,600.00	-524,285.23	0.00	0.00	0.00	0.00	0.00	0.00	0.00	0.00	0.00	0.00	0.00	0.00
ORTACIONES	0.00	368,685.23	155,600.00	-524,285.23	0.00	0.00	0.00	0.00	0.00	0.00	0.00	0.00	0.00	0.00	0.00	0.00
DA PÚBLICA	48,843,974.29	0.00	0.00	0.00	581,568.41	584,274.76	1,739,375.16	1,177,891.88	588,728.34	0.00	0.00	0.00	0.00	0.00	5,228,980.99	13,614,993.30
ORTIZACIÓN DE LA DEUDA P	44,287,529.49	0.00	0.00	0.00	421,455.94	421,455.94	460,428.02	842,911.88	421,455.94	0.00	0.00	0.00	0.00	0.00	2,989,163.66	11,298,365.83
ERES DE LA DEUDA PÚBLI	4,556,444.80	0.00	0.00	0.00	160,112.47	162,818.82	155,686.50	400,642.16	334,980.00	147,272.40	0.00	0.00	0.00	0.00	1,361,512.35	3,194,932.45
MISIONES DE LA DEUDA PUB	0.00	0.00	0.00	0.00	0.00	0.00	0.00	878,304.98	0.00	0.00	0.00	0.00	0.00	0.00	878,304.98	-878,304.98
Total=>	239,209,110.00	9,891,584.68	3,923,834.49	3,773,206.74	1,828,032.06	3,373,789.92	1,966,809.57	3,664,052.17	7,815,304.84	3,796,984.17	0.00	0.00	0.00	0.00	93,033,598.64	16,175,511.36



[Handwritten signature]



ESTADO ANALITICO DE INGRESOS PRESUPUESTALES
MUNICIPIO DE COMPOSTELA

ESTADO DE NAYARIT
AL 30/sep/2012 (Cuentas con movimiento)
(Cifras en pesos y centavos)

Fuente de Ingresos	Ley de		Ingresos +Ampliaciones -Reducciones	(1) Ley de		Ingresos Devengado	(2) Ingresos Recaudados	Devengado por Recaudar	Avance de Recaudación 2 / 1
	Ingresos Estimada	Ingresos Modificada		Ingresos Modificada	Ingresos Devengado				
IMPUESTOS	20,176,671.26	20,176,671.26	0.00	20,176,671.26	12,484,230.42	12,484,230.42	12,484,230.42	0.00	61.87%
Ayudas sociales	20,176,671.26	20,176,671.26	0.00	20,176,671.26	12,484,230.42	12,484,230.42	12,484,230.42	0.00	61.87%
PREDIAL URBANO	7,338,617.56	7,338,617.56	0.00	7,338,617.56	7,664,723.06	7,664,723.06	7,664,723.06	0.00	104.44%
PREDIAL RUSTICO	112,075.23	112,075.23	0.00	112,075.23	87,697.84	87,697.84	87,697.84	0.00	78.25%
ADQUISICION DE BIENES INMUEBLES	7,685,508.44	7,685,508.44	0.00	7,685,508.44	4,227,877.41	4,227,877.41	4,227,877.41	0.00	55.01%
ACTUALIZACION DE IMPUESTO	440,772.32	440,772.32	0.00	440,772.32	163,782.39	163,782.39	163,782.39	0.00	37.16%
REZAGOS	3,396,557.86	3,396,557.86	0.00	3,396,557.86	0.00	0.00	0.00	0.00	0.00%
RECARGOS	1,093,805.51	1,093,805.51	0.00	1,093,805.51	306,538.27	306,538.27	306,538.27	0.00	28.02%
GASTOS DE COBRANZA	109,334.34	109,334.34	0.00	109,334.34	33,611.45	33,611.45	33,611.45	0.00	30.74%
DERECHOS	6,130,645.08	6,130,645.08	0.00	6,130,645.08	3,210,596.74	3,207,344.51	3,252.23	3,252.23	52.32%
Ayudas sociales	6,130,645.08	6,130,645.08	0.00	6,130,645.08	3,210,596.74	3,207,344.51	3,252.23	3,252.23	52.32%
MERCADOS CENTROS DE ABASTO Y COMERCIO	301,934.35	301,934.35	0.00	301,934.35	363,240.83	359,988.60	3,252.23	0.00	119.23%
OTROS LOCALES DEL FUNDO MUNICIPAL	151,396.01	151,396.01	0.00	151,396.01	0.00	0.00	0.00	0.00	0.00%
PANTEONES	52,720.66	52,720.66	0.00	52,720.66	46,800.10	46,800.10	0.00	0.00	88.77%
LICENCIAS PERMISOS Y REGISTRO DE ALCO	414,358.74	414,358.74	0.00	414,358.74	245,412.35	245,412.35	0.00	0.00	59.23%
SERVICIOS CATASTRALES	531,814.53	531,814.53	0.00	531,814.53	375,084.46	375,084.46	0.00	0.00	70.53%
LICENCIA PERMISO PARA INST. DE ANUNCI	17,283.19	17,283.19	0.00	17,283.19	83,057.04	83,057.04	0.00	0.00	480.57%
LIMPIA, REC. TRAS. Y DISPOSICION FINA	44,609.18	44,609.18	0.00	44,609.18	0.00	0.00	0.00	0.00	0.00%
RASTRO MUNICIPAL	140,877.05	140,877.05	0.00	140,877.05	74,486.26	74,486.26	0.00	0.00	52.87%
SEGURIDAD PUBLICA	504,000.00	504,000.00	0.00	504,000.00	82,000.00	82,000.00	0.00	0.00	16.27%
URBANIZACION, CONST. USO DE SUELO Y O	2,921,110.21	2,921,110.21	0.00	2,921,110.21	1,141,570.48	1,141,570.48	0.00	0.00	39.08%
REGISTRO CIVIL	935,979.95	935,979.95	0.00	935,979.95	700,034.86	700,034.86	0.00	0.00	74.79%
CONSTANCIAS LEGALIZACIONES Y CERTIFIC	84,561.21	84,561.21	0.00	84,561.21	98,910.36	98,910.36	0.00	0.00	116.97%
PROTECCION CIVIL	30,000.00	30,000.00	0.00	30,000.00	0.00	0.00	0.00	0.00	0.00%
PRODUCTOS	2,199.33	2,199.33	0.00	2,199.33	195.38	195.38	0.00	0.00	8.88%
Ayudas sociales	2,199.33	2,199.33	0.00	2,199.33	195.38	195.38	0.00	0.00	8.88%
PRODUCTOS FINANCIEROS	2,199.33	2,199.33	0.00	2,199.33	195.38	195.38	0.00	0.00	8.88%
APROVECHAMIENTOS	2,501,145.33	2,592,345.33	91,200.00	2,592,345.33	1,735,953.25	1,705,953.25	30,000.00	30,000.00	65.81%
Ayudas sociales	2,501,145.33	2,592,345.33	91,200.00	2,592,345.33	1,735,953.25	1,705,953.25	30,000.00	30,000.00	65.81%
MULTAS INFRACCIONES Y SANCIONES	702,172.72	702,172.72	0.00	702,172.72	34,768.04	34,768.04	0.00	0.00	4.95%
REINTEGROS Y ALCANCES	218,998.78	218,998.78	0.00	218,998.78	169,083.49	169,083.49	0.00	0.00	77.21%
COOPERACIONES	1,264,828.28	1,264,828.28	0.00	1,264,828.28	1,159,331.72	1,129,331.72	30,000.00	30,000.00	89.29%
BENEFICIARIOS DE OBRAS	0.00	91,200.00	91,200.00	91,200.00	372,770.00	372,770.00	0.00	0.00	408.74%

Fuente de Ingresos	Ley de Ingresos + Ampliaciones Estimada	-Reducciones	(1) Ley de Ingresos Modificada	Ingresos Devengado	(2) Ingresos Recaudados	Devengado por Recaudar	Avance de Recaudación 2 / 1
OTROS	315,145.55	0.00	315,145.55	0.00	0.00	0.00	0.00%
PARTICIPACIONES Y APORTACIONES	139,717,000.00	9,879,805.99	149,596,805.99	118,238,077.94	117,415,294.84	822,783.10	78.49%
RAMO 20 DESARROLLO SOCIAL	19,400,000.00	9,879,805.99	29,279,805.99	25,845,429.17	25,411,721.00	433,708.17	86.79%
3 X 1 MIGRANTES	0.00	0.00	0.00	650,828.50	650,828.50	0.00	0.00%
HABITAT	0.00	9,879,805.99	9,879,805.99	10,727,822.01	10,303,814.00	424,008.01	104.29%
ZONAS PRIORITARIAS	0.00	0.00	0.00	421,720.00	421,720.00	0.00	0.00%
PREVENION DE RIESGOS	0.00	0.00	0.00	625,625.00	625,625.00	0.00	0.00%
HABITAT MUNICIPAL	0.00	0.00	0.00	29,323.18	29,323.18	0.00	0.00%
ZOFEMAT	9,027,946.40	0.00	9,027,946.40	9,289,246.25	9,289,246.25	0.00	102.89%
SUBSEMUN	10,000,000.00	0.00	10,000,000.00	0.00	0.00	0.00	0.00%
MULTAS FEDERALES NO FISCALES	372,053.60	0.00	372,053.60	139,414.56	129,714.40	9,700.16	34.86%
FOPAM-FONDO DE PAVIMENTACION	0.00	0.00	0.00	2,001,449.67	2,001,449.67	0.00	0.00%
ICONJUVE-PROGRAMA FEDERAL	0.00	0.00	0.00	460,000.00	460,000.00	0.00	0.00%
CONACULTA 2012	0.00	0.00	0.00	1,500,000.00	1,500,000.00	0.00	0.00%
Ayudas sociales	120,317,000.00	0.00	120,317,000.00	92,392,648.77	92,003,573.84	389,074.93	76.47%
FONDO GRAL. DE PARTICIPACIONES	39,997,000.00	0.00	39,997,000.00	32,326,242.17	32,326,242.17	0.00	80.82%
FONDO DE FOMENTO MUNICIPAL	18,482,000.00	0.00	18,482,000.00	16,504,988.26	16,504,988.26	0.00	89.30%
IEPS	583,000.00	0.00	583,000.00	631,941.44	631,941.44	0.00	108.39%
IMPUESTO SOBRE AUTOMOVILIES NUEVOS	257,000.00	0.00	257,000.00	103,545.54	103,545.54	0.00	40.29%
IMPUESTO TENENCIA O USO VEHICULAR	0.00	0.00	0.00	160,014.86	160,014.86	0.00	0.00%
FONDO DE COMPENSACION	3,874,000.00	0.00	3,874,000.00	3,814,907.88	3,425,832.95	389,074.93	88.43%
FONDO DE FISCALIZACION	2,645,000.00	0.00	2,645,000.00	1,985,263.43	1,985,263.43	0.00	75.06%
NUEVAS POTESTADES GASOLINA	2,599,000.00	0.00	2,599,000.00	1,834,606.17	1,834,606.17	0.00	70.59%
FONDO COMPENSACION-ISAN	0.00	0.00	0.00	60,500.71	60,500.71	0.00	0.00%
TENENCIA ESTATAL	0.00	0.00	0.00	460,694.54	460,694.54	0.00	0.00%
FAISM	20,189,000.00	0.00	20,189,000.00	13,381,640.00	13,381,640.00	0.00	66.28%
FORTAMUN	31,691,000.00	0.00	31,691,000.00	21,128,303.77	21,128,303.77	0.00	66.67%
Total=>	168,527,661.00	9,971,005.99	178,498,666.99	135,669,053.73	134,813,018.40	856,035.33	75.53%



TESORERIA

H. XXXVIII AYUNTAMIENTO CONSTITUCIONAL

H. XXXVIII AYUNTAMIENTO CONSTITUCIONAL

COMPOSTELA, NAVARIT.

COMPOSTELA, NAVARIT.

MUNICIPIO DE COMPOSTELA
ESTADO DE NAYARIT
Analitico Mensual de Ingresos Recaudada al 30/sep/12 (Cuentas con Movimiento)
(Cifras en pesos y centavos)

Fuente de Ingresos	Ene	Feb	Mar	Abr	May	Jun	Jul	Ago	Sep	Oct	Nov	Dic	Total (2)	Diferencia (1 - 2)
CTOS	20,176,671.26	2,411,795.86	2,368,513.94	1,885,190.32	1,950,828.86	1,075,812.35	657,647.08	796,902.92	826,470.52	511,068.57	0.00	0.00	12,484,230.42	7,692,440.84
GRESOS ESTIMADA	20,176,671.26	2,411,795.86	2,368,513.94	1,885,190.32	1,950,828.86	1,075,812.35	657,647.08	796,902.92	826,470.52	511,068.57	0.00	0.00	12,484,230.42	7,692,440.84
EDIAL URBANO	7,338,617.56	2,164,658.64	1,927,681.68	1,360,603.83	592,040.76	456,852.31	293,674.32	273,561.25	416,037.67	179,612.60	0.00	0.00	7,664,723.06	-326,105.50
EDIAL RUSTICO	112,075.23	23,480.68	14,813.78	5,445.47	6,775.10	6,130.08	4,285.52	3,656.30	1,735.42	87,697.84	0.00	0.00	24,377.39	3,457,631.03
QUISICION DE BIENES INMUEBLES	7,685,508.44	157,414.82	339,544.40	445,903.87	1,294,010.08	557,389.69	316,312.94	473,978.53	346,711.88	296,611.20	0.00	0.00	4,227,877.41	276,989.93
TUALIZACION DE IMPUESTO	440,772.32	16,354.77	24,460.86	23,458.89	16,248.27	17,321.19	13,260.55	14,138.81	26,075.07	12,463.98	0.00	0.00	163,782.39	3,396,557.86
ZAGOS	3,396,557.86	0.00	0.00	0.00	0.00	0.00	0.00	0.00	0.00	0.00	0.00	0.00	3,396,557.86	0.00
CARGOS	1,093,805.51	48,487.67	53,324.63	35,726.28	40,248.44	35,229.02	25,787.83	26,916.14	24,586.89	16,231.37	0.00	0.00	306,538.27	787,267.24
STOS DE COBRANZA	109,334.34	1,399.28	2,126.88	4,683.67	2,835.84	2,245.04	2,481.36	4,022.67	9,402.71	4,414.00	0.00	0.00	33,611.45	75,772.89
HOS	6,130,645.08	350,386.57	382,305.36	405,284.30	372,526.35	454,492.57	269,383.64	421,451.32	349,570.01	201,944.39	0.00	0.00	3,207,344.51	2,923,300.57
GRESOS ESTIMADA	6,130,645.08	350,386.57	382,305.36	405,284.30	372,526.35	454,492.57	269,383.64	421,451.32	349,570.01	201,944.39	0.00	0.00	3,207,344.51	2,923,300.57
RCADOS CENTROS DE ABASTO Y CC	301,934.35	80,576.19	63,998.84	77,097.88	37,557.22	30,078.19	19,572.66	19,711.18	14,605.82	16,790.62	0.00	0.00	359,988.60	-58,054.25
ROS LOCALES DEL FUNDO MUNICIPA	151,396.01	0.00	0.00	0.00	0.00	0.00	0.00	0.00	0.00	0.00	0.00	0.00	151,396.01	0.00
NTEONES	32,720.66	11,664.53	9,909.77	4,504.45	5,405.34	0.00	4,504.45	3,604.44	2,702.67	4,504.45	0.00	0.00	46,800.10	5,920.56
ENCIAS PERMISOS Y REGISTRO DE /	414,358.74	1,964.29	41,916.56	17,952.00	92,322.48	20,077.20	21,578.62	23,927.20	17,314.00	8,360.00	0.00	0.00	245,412.35	168,946.39
RVICIOS CATASTRALES	531,814.53	36,038.80	32,541.17	47,677.46	22,214.08	43,317.06	85,902.32	36,880.19	33,894.84	33,894.84	0.00	0.00	375,084.46	156,730.07
ENCIA PERMISO PARA INST. DE ANUJ	17,283.19	0.00	8,976.00	0.00	46,625.85	16,768.54	0.00	7,966.84	0.00	2,719.81	0.00	0.00	83,057.04	-65,773.85
PIA, REC. TRAS. Y DISPOSICION FIN	44,609.18	0.00	0.00	0.00	0.00	0.00	0.00	0.00	0.00	0.00	0.00	0.00	44,609.18	0.00
STRO MUNICIPAL	140,877.05	450.00	5,939.06	40,237.20	9,040.00	6,180.00	0.00	12,080.00	560.00	0.00	0.00	0.00	74,486.26	66,390.79
GURDAD PUBLICA	504,000.00	36,000.00	0.00	0.00	27,000.00	5,000.00	0.00	14,000.00	0.00	0.00	0.00	0.00	82,000.00	422,000.00
BANIZACION, CONST. USO DE SUEL	2,921,110.21	72,607.52	125,117.89	137,797.90	47,706.28	263,672.50	65,604.39	210,645.61	45,832.95	0.00	0.00	0.00	1,141,570.48	1,779,539.73
GISTRO CIVIL	935,979.95	100,105.20	84,710.20	67,432.46	69,237.40	59,035.58	58,936.60	94,274.66	82,365.54	83,937.22	0.00	0.00	700,034.86	235,945.09
INSTANCIAS LEGALIZACIONES Y CER	84,561.21	10,980.04	9,195.87	12,584.95	15,417.70	10,363.50	13,284.60	10,441.20	11,298.00	5,344.50	0.00	0.00	98,910.36	-14,349.15
OTECCION CIVIL	30,000.00	0.00	0.00	0.00	0.00	0.00	0.00	0.00	0.00	0.00	0.00	0.00	30,000.00	0.00
CTOS	2,199.33	98.84	96.69	0.00	8.13	0.00	20.12	-28.40	0.00	0.00	0.00	0.00	195.38	2,003.95
GRESOS ESTIMADA	2,199.33	98.84	96.69	0.00	8.13	0.00	20.12	-28.40	0.00	0.00	0.00	0.00	195.38	2,003.95
ODUCTOS FINANCIEROS	2,199.33	98.84	96.69	0.00	8.13	0.00	20.12	-28.40	0.00	0.00	0.00	0.00	195.38	2,003.95
ECHAMIENTOS	2,592,345.33	86,089.10	354,613.76	271,342.17	379,167.23	97,772.03	143,155.33	103,641.15	205,008.44	65,164.04	0.00	0.00	1,705,953.25	886,392.08
GRESOS ESTIMADA	2,592,345.33	86,089.10	354,613.76	271,342.17	379,167.23	97,772.03	143,155.33	103,641.15	205,008.44	65,164.04	0.00	0.00	1,705,953.25	886,392.08
ALTAS INFRACCIONES Y SANCIONES	702,172.72	14,680.84	1,772.40	2,481.36	1,240.68	1,417.92	1,949.64	7,857.64	2,126.88	1,240.68	0.00	0.00	34,768.04	667,404.68
INTEGROS Y ALCANCES	218,998.78	0.00	33,822.14	53,690.15	13,960.01	17,664.05	16,595.38	19,432.27	11,651.49	2,288.00	0.00	0.00	169,083.49	49,915.29
OPERACIONES	1,264,828.28	71,408.26	319,019.22	215,170.66	363,966.54	78,600.06	124,610.31	270,928.76	191,230.07	36,165.36	0.00	0.00	1,129,331.72	136,496.56
NEFIARIOS DE OBRAS	91,200.00	0.00	0.00	0.00	0.00	0.00	347,280.00	0.00	25,490.00	0.00	0.00	0.00	372,770.00	-281,570.00
ROS	315,145.55	0.00	0.00	0.00	0.00	0.00	0.00	0.00	0.00	0.00	0.00	0.00	315,145.55	0.00
IPACIONES Y APORTACIONES	149,586,805.99	8,326,285.38	3,479,190.67	5,668,017.76	9,437,246.01	3,575,568.08	3,879,399.76	5,933,990.50	3,964,200.62	2,151,416.08	0.00	0.00	117,415,294.84	32,181,511.15
GRESOS ESTIMADA	149,586,805.99	8,326,285.38	3,479,190.67	5,668,017.76	9,437,246.01	3,575,568.08	3,879,399.76	5,933,990.50	3,964,200.62	2,151,416.08	0.00	0.00	117,415,294.84	32,181,511.15
NDO GRAL. DE FORTIFICACIONES	3,083,333.33	3,997,430.70	3,242,670.78	2,253,410.75	3,318,374.10	2,834,662.87	9,078,011.93	1,809,437.29	2,797,213.24	0.00	0.00	0.00	32,326,242.17	7,670,757.83
FONTO MUNICIPAL	46,145.00	3,033,333.33	3,239,271.15	1,924,781.93	175,467.96	1,537,701.52	1,506,146.78	3,972,815.75	1,521,010.79	1,443,520.56	0.00	0.00	16,504,988.26	1,977,011.74
OS	503,000.00	97,833.20	58,922.92	64,433.70	2,487.16	34,534.72	39,342.00	233,468.26	53,961.19	46,801.29	0.00	0.00	631,941.44	-48,941.44

MUNICIPIO DE COMPOSTELA
ESTADO DE NAYARIT
Analítico Mensual de Ingresos Recaudada al 30/sep/12 (Cuentas con Movimiento)
(Cifras en pesos y centavos)

Fuente de Ingresos	Ley de Ingresos Modificada (1)	Ene	Feb	Mar	Abr	May	Jun	Jul	Ago	Sep	Oct	Nov	Dic	Total (2)	Diferencia (1 - 2)
PUESTO SOBRE AUTOMOVILES NUEV	257,000.00	10,957.72	0.00	0.00	19,252.35	11,224.99	26,576.01	10,701.94	0.00	24,832.53	0.00	0.00	0.00	103,545.54	153,454.46
PUESTO TENENCIA O USO VEHICULA	0.00	7,840.52	0.00	0.00	102,706.57	8,928.70	23,328.49	8,313.15	0.00	8,899.43	0.00	0.00	0.00	160,014.86	-160,014.86
INDO DE COMPENSACION	3,874,000.00	0.00	389,074.93	779,904.06	0.00	773,298.19	0.00	350,306.40	378,857.32	754,392.05	0.00	0.00	0.00	3,425,832.95	448,167.05
INDO DE FISCALIZACION	2,645,000.00	206,245.80	0.00	0.00	350,619.58	161,997.38	161,997.38	253,066.17	386,446.70	464,900.42	0.00	0.00	0.00	1,985,263.43	659,736.57
IEVAS POTERSTADES GASOLINA	2,599,000.00	252,499.95	0.00	239,656.13	0.00	407,750.71	239,450.36	221,149.92	234,630.13	239,468.97	0.00	0.00	0.00	1,834,606.17	764,393.83
INDO COMPENSACIONISAN	0.00	6,532.07	0.00	0.00	13,492.16	6,746.08	13,492.16	6,746.08	6,746.08	6,746.08	0.00	0.00	0.00	60,500.71	-60,500.71
NENCIA ESTATAL	0.00	15,515.34	0.00	0.00	0.00	87,329.59	278,939.06	34,517.06	0.00	44,393.49	0.00	0.00	0.00	460,694.54	-460,694.54
ISM	20,189,000.00	0.00	1,674,072.11	1,672,705.00	1,672,705.00	1,672,705.00	-1,367.11	3,345,410.00	1,672,705.00	0.00	0.00	0.00	0.00	13,381,640.00	6,807,360.00
IRTAMUN	31,691,000.00	0.00	2,640,947.16	2,640,947.16	2,641,673.65	2,640,947.16	0.00	5,281,894.32	2,640,947.16	0.00	0.00	0.00	0.00	21,128,303.77	10,562,696.23
O 20 DESARROLLO SOCIAL	29,279,805.99	617,043.12	136,471.70	5,503,257.33	1,081,157.32	5,913,303.43	4,441,814.49	3,766,270.95	945,806.80	2,006,595.86	0.00	0.00	0.00	25,411,721.00	3,868,084.99
3 X 1 MIGRANTES	0.00	0.00	0.00	0.00	0.00	392,773.00	258,055.50	0.00	0.00	0.00	0.00	0.00	0.00	650,828.50	-650,828.50
HABITAT	9,879,805.99	0.00	0.00	0.00	0.00	3,236,854.00	3,236,863.00	3,044,182.00	785,915.00	0.00	0.00	0.00	0.00	10,303,814.00	-424,008.01
ZONAS PRIORITARIAS	0.00	0.00	0.00	0.00	0.00	0.00	421,720.00	0.00	0.00	0.00	0.00	0.00	0.00	421,720.00	-421,720.00
PREVISION DE RIESGOS	0.00	0.00	0.00	0.00	357,500.00	0.00	268,125.00	0.00	0.00	0.00	0.00	0.00	0.00	625,625.00	-625,625.00
HABITAT MUNICIPAL	0.00	0.00	0.00	0.00	0.00	0.00	29,323.18	0.00	0.00	0.00	0.00	0.00	0.00	29,323.18	-29,323.18
JEFEMAT	9,027,946.40	617,043.12	136,471.70	3,499,825.33	302,697.32	569,292.03	88,757.81	412,583.78	159,891.80	502,679.36	0.00	0.00	0.00	9,289,246.25	-261,299.85
IBSEMUN	10,000,000.00	0.00	0.00	0.00	0.00	0.00	0.00	0.00	0.00	0.00	0.00	0.00	0.00	10,000,000.00	0.00
JLTAS FEDERALES NO FISCALES	372,053.60	0.00	0.00	3,428.00	10,960.00	107,157.40	4,252.50	0.00	0.00	3,916.50	0.00	0.00	0.00	129,714.40	242,339.20
JPAM-FONDO DE PAVIMENTACION	0.00	0.00	0.00	0.00	0.00	2,000,000.00	0.00	1,449.67	0.00	0.00	0.00	0.00	0.00	2,001,449.67	-2,001,449.67
ONJUVE-PROGRAMA FEDERAL	0.00	0.00	0.00	0.00	410,000.00	0.00	0.00	50,000.00	0.00	0.00	0.00	0.00	0.00	460,000.00	-460,000.00
ONACULTA 2012	0.00	0.00	0.00	0.00	0.00	0.00	0.00	0.00	0.00	1,500,000.00	0.00	0.00	0.00	1,500,000.00	-1,500,000.00
Total=>	178,498,666.99	11,174,635.75	3,584,720.42	9,229,834.55	1,139,776.58	8,203,645.01	4,949,605.93	8,255,957.49	5,345,249.59	2,929,593.08	0.00	0.00	0.00	134,813,018.40	43,685,648.59





ASUNTO: Se remite informe trimestral de la
Cuenta pública.

Compostela, Nayarit; 12 de Octubre de 2012


DR. PABLO PIMIENTA MARQUEZ
PRESIDENTE MUNICIPAL DE
COMPOSTELA, NAYARIT.
PRESENTE

AT'N: C.P. Antonio González Ramírez
Tesorero Municipal

Por medio del presente me permito enviarle un cordial saludo y a la vez remitirle el informe de la cuenta pública del Sistema Municipal para el Desarrollo Integral de la Familia de Compostela, Nayarit; correspondiente al 3er. Trimestre del año 2012, con el propósito de que se envíe de manera consolidada al Órgano de Fiscalización del Estado de Nayarit, para fines legales a que haya lugar.

Sin otro particular, quedo de Usted.

ATENTAMENTE


DRA. MARTHA MATILDE CORREA SÁNCHEZ
DIRECTORA DE DIF COMPOSTELA



C.c.p. C.P. Ignacio Rodríguez Gradilla. Contralor Municipal.- Para su conocimiento
C.c.p. Sra. Mayra Karina González de Pimienta. Presidenta de DIF Compostela. Para su conocimiento

1- Balanza de Comprobación del 1/jul al 30/sep/2012

Nat.	Cuenta	Nombre de la cuenta	SALDO ANTERIOR		MOVIMIENTOS		SALDO ACTUAL	
			DEUDOR	ACREEDOR	DEUDOR	ACREEDOR	DEUDOR	ACREEDOR
D	1112	BANCOS/TESORERIA	12.604,98	0,00	713.394,35	713.464,71	12.534,62	0,00
D	1122	CUENTAS POR COBRAR A CORTO PLAZO	0,00	0,00	705.354,35	705.354,35	0,00	0,00
D	1124	INGRESOS POR RECUPERAR A CORTO PLAZO	0,00	0,00	8.040,00	8.040,00	0,00	0,00
D	1241	MOBILIARIO Y EQUIPO DE ADMINISTRACIÓN	12.321,13	0,00	0,00	0,00	12.321,13	0,00
A	2111	SERVICIOS PERSONALES POR PAGAR A CORTO PLAZO	0,00	184.081,97	647.455,23	744.511,89	0,00	281.138,63
A	2112	PROVEEDORES POR PAGAR A CORTO PLAZO	0,00	0,00	48.618,38	48.618,38	0,00	0,00
A	2115	TRANSFERENCIAS OTORGADAS POR PAGAR A CORTO PLAZO	0,00	0,00	25.425,38	25.425,38	0,00	0,00
A	2117	RETENCIONES Y CONTRIBUCIONES POR PAGA	0,00	11.471,52	75.032,50	83.066,78	0,00	19.505,80
A	3220	RESULTADOS DE EJERCICIOS ANTERIORES	0,00	-96.879,71	0,00	0,00	0,00	-96.879,71
A	4167	APROVECHAMIENTOS POR APORTACIONES Y SUBSIDIOS	0,00	11.380,00	0,00	8.040,00	0,00	19.420,00
A	4223	REMUNERACIONES AL PERSONAL DE CARÁCTER ADMINISTRATIVO	0,00	1.679.387,26	0,00	705.354,35	0,00	2.384.741,61
D	5111	REMUNERACIONES AL PERSONAL DE CARÁCTER ADMINISTRATIVO	1.182.949,04	0,00	550.575,02	0,00	1.733.524,06	0,00
D	5113	REMUNERACIONES ADICIONALES Y ESPECIAL	250.204,09	0,00	96.880,21	0,00	347.084,30	0,00
D	5121	MATERIALES DE ADMINISTRACION, EMISION I	1.532,00	0,00	1.359,63	0,00	2.891,63	0,00
D	5122	ALIMENTOS Y UTENSILIOS	3.992,00	0,00	550,00	0,00	4.542,00	0,00
D	5123	MATERIAS PRIMAS Y MATERIALES DE PRODUCCION	4.083,26	0,00	1.454,00	0,00	5.537,26	0,00
D	5126	COMBUSTIBLES, LUBRICANTES Y ADITIVOS	35.726,06	0,00	18.658,99	0,00	54.385,05	0,00
D	5131	SERVICIOS BASICOS	9.575,00	0,00	3.190,00	0,00	12.765,00	0,00
D	5134	SERVICIOS FINANCIEROS, BANCARIOS Y COMERCIALES	1.130,50	0,00	469,90	0,00	1.600,40	0,00
D	5135	SERVICIOS DE INSTALACION, REPARACION, MANTENIMIENTO Y OTRAS	6.487,24	0,00	100,00	0,00	6.587,24	0,00
D	5136	SERVICIOS DE COMUNICACION SOCIAL Y PUBLICIDAD	4.698,00	0,00	2.408,00	0,00	7.106,00	0,00
D	5137	SERVICIOS DE TRASLADO Y VIATICOS	11.249,32	0,00	3.179,00	0,00	14.428,32	0,00
D	5138	SERVICIOS OFICIALES	75.941,40	0,00	17.248,86	0,00	93.190,26	0,00
D	5241	AYUDAS SOCIALES A PERSONAS	79.890,36	0,00	25.425,38	0,00	105.315,74	0,00
D	8110	LEY DE INGRESOS ESTIMADO	3.540.000,00	0,00	0,00	0,00	3.540.000,00	0,00
A	8120	LEY DE INGRESOS POR EJECUTAR	0,00	1.849.232,74	713.394,35	0,00	1.135.838,39	0,00
A	8140	LEY DE INGRESOS DEVENGADA	0,00	0,00	713.394,35	713.394,35	0,00	0,00
A	8150	LEY DE INGRESOS RECAUDADA	0,00	1.690.767,26	0,00	713.394,35	0,00	2.404.161,61
A	8210	PRESUPUESTO DE EGRESOS APROBADO	1.872.541,73	0,00	97.056,66	0,00	1.969.598,39	0,00
D	8220	PRESUPUESTO DE EGRESOS POR EJERCER	0,00	0,00	0,00	0,00	0,00	0,00
D	8240	PRESUPUESTO DE EGRESOS COMPROMETIDO	0,00	0,00	721.498,99	721.498,99	0,00	0,00
D	8250	PRESUPUESTO DE EGRESOS DEVENGADO	0,00	0,00	721.498,99	721.498,99	0,00	0,00
D	8260	PRESUPUESTO DE EGRESOS EJERCIDO	0,00	0,00	721.498,99	721.498,99	0,00	0,00
D	8270	PRESUPUESTO DE EGRESOS PAGADO	1.667.458,27	0,00	721.498,99	0,00	2.388.957,26	0,00
Sumas =>			8.772.384,38	8.772.384,38	7.354.660,50	7.354.660,50	9.493.813,01	9.493.813,01



[Handwritten signature]

MUNICIPIO DE COMPOSTELA
ESTADO DE NAYARIT
ESTADO DE SITUACION FINANCIERA AL 30/SEP/2012

ACTIVO			
<u>ACTIVO CIRCULANTE</u>			
BANCOS/TESORERÍA	\$12,534.62		
Suma ACTIVO CIRCULANTE		\$12,534.62	
<u>ACTIVO NO CIRCULANTE</u>			
MOBILIARIO Y EQUIPO DE ADMINISTRACIÓN	\$12,321.13		
Suma ACTIVO NO CIRCULANTE		\$12,321.13	
TOTAL DE ACTIVO			\$24,855.75
PASIVO			
<u>PASIVO CIRCULANTE</u>			
SERVICIOS PERSONALES POR PAGAR A CORTO PLAZO	\$281,138.63		
RETENCIONES Y CONTRIBUCIONES POR PAGAR A CORTO	\$19,505.80		
Suma PASIVO CIRCULANTE		\$300,644.43	
TOTAL DE PASIVO			\$300,644.43
PATRIMONIO			
<u>HACIENDA PÚBLICA /PATRIMONIO GENERADO</u>			
RESULTADOS DEL EJERCICIO (AHORRO/ DESAHORRO)	\$15,204.35		
RESULTADOS DE EJERCICIOS ANTERIORES	-\$96,879.71		
Suma HACIENDA PÚBLICA /PATRIMONIO GENERADO		-\$81,675.36	
TOTAL DE PATRIMONIO			-\$81,675.36
TOTAL DE PASIVO Y PATRIMONIO			\$218,969.07
Cuentas de Orden Presupuest			
LEY DE INGRESOS ESTIMADO	\$3,540,000.00		
LEY DE INGRESOS POR EJECUTAR	\$1,135,838.39		
LEY DE INGRESOS RECAUDADA	\$2,404,161.61		
PRESUPUESTO DE EGRESOS APROBADO	\$3,345,886.68		
PRESUPUESTO DE EGRESOS POR EJERCER	\$1,151,042.74		
PRESUPUESTO DE EGRESOS PAGADO	\$2,388,957.26		



MUNICIPIO DE COMPOSTELA
ESTADO DE NAYARIT
ESTADO DE RESULTADOS
FORMA POR OBJETO DEL GASTO

	PERIODO	%	ACUMULADO	%
	1/jul al 30/sep/2012		1º/Ene al 30/sep/2012	
1 INGRESOS				
APROVECHAMIENTOS POR APORTACIONES Y COOP	8,040.00	1.13%	19,420.00	0.81%
SUBSIDIOS Y SUBVENCIONES	705,354.35	98.87%	2,384,741.61	99.19%
	713,394.35	100.00%	2,404,161.61	100.00%
2.- GASTOS				
REMUNERACIONES AL PERSONAL DE CARÁCTER P	550,575.02	76.31%	1,733,524.06	72.56%
REMUNERACIONES ADICIONALES Y ESPECIALES	96,880.21	13.43%	347,084.30	14.53%
MATERIALES DE ADMINISTRACIÓN, EMISIÓN DE	1,359.63	0.19%	2,891.63	0.12%
ALIMENTOS Y UTENSILIOS	550.00	0.08%	4,542.00	0.19%
MATERIAS PRIMAS Y MATERIALES DE PRODUCCI	1,454.00	0.20%	5,537.26	0.23%
COMBUSTIBLES, LUBRICANTES Y ADITIVOS	18,658.99	2.59%	54,385.05	2.28%
SERVICIOS BÁSICOS	3,190.00	0.44%	12,765.00	0.53%
SERVICIOS FINANCIEROS, BANCARIOS Y COMER	469.90	0.07%	1,600.40	0.07%
SERVICIOS DE INSTALACIÓN, REPARACIÓN, MA	100.00	0.01%	6,587.24	0.28%
SERVICIOS DE COMUNICACIÓN SOCIAL Y PUBLI	2,408.00	0.33%	7,106.00	0.30%
SERVICIOS DE TRASLADO Y VIÁTICOS	3,179.00	0.44%	14,428.32	0.60%
SERVICIOS OFICIALES	17,248.86	2.39%	93,190.26	3.90%
AYUDAS SOCIALES A PERSONAS	25,425.38	3.52%	105,315.74	4.41%
	721,498.99	100.00%	2,388,957.26	100.00%
3.- RESULTADO (1-2)				
RESULTADO PRESUPUESTAL	-8,104.64	100.00%	15,204.35	100.00%
	-8,104.64	100.00%	15,204.35	100.00%



MUNICIPIO DE COMPOSTELA
ESTADO DE NAYARIT

Análisis mensual de Ingresos al 30/sep/12 (Todas la cuentas)

Índice:
SAC03760

Cuenta	Nombre de la cuenta	Ley de Ingresos												Ingreso Total	Presto X Recaudar		
		Modificada	Ene	Feb	Mar	Abr	May	Jun	Jul	Ago	Sep	Oct	Nov			Dic	
81-0	LEY DE INGRESOS ESTIMADO	3,540,000.00	322,420.60	247,760.00	344,227.66	267,695.00	248,340.00	293,984.35	248,500.00	170,910.00	0.00	0.00	0.00	0.00	0.00	2,404,161.61	1,135,838.39
81-0-0	Ahorros e inversiones por aportaciones y otros	40,000.00	1,650.00	1,780.00	2,480.00	1,250.00	2,340.00	2,830.00	2,500.00	2,910.00	0.00	0.00	0.00	0.00	0.00	19,420.00	20,380.00
81-0-1	CUOTAS DE RECONSTRUCCION	40,000.00	1,650.00	1,780.00	2,480.00	1,250.00	2,340.00	2,830.00	2,500.00	2,910.00	0.00	0.00	0.00	0.00	0.00	19,420.00	20,380.00
81-0-2	Subsidios y Subvenciones	3,500,000.00	320,770.60	246,000.00	341,747.66	266,445.00	246,000.00	291,154.35	246,000.00	168,000.00	0.00	0.00	0.00	0.00	0.00	2,384,741.61	1,115,458.39
81-0-3	SUBSIDIO DE PUNTAMENTO	3,500,000.00	320,770.60	246,000.00	341,747.66	266,445.00	246,000.00	291,154.35	246,000.00	168,000.00	0.00	0.00	0.00	0.00	0.00	2,384,741.61	1,115,458.39
81-0-4	Envolucramiento interno	0.00	0.00	0.00	0.00	0.00	0.00	0.00	0.00	0.00	0.00	0.00	0.00	0.00	0.00	0.00	0.00
81-0-5	Prestamos a la Cuentas Fiscales Internas	0.00	0.00	0.00	0.00	0.00	0.00	0.00	0.00	0.00	0.00	0.00	0.00	0.00	0.00	0.00	0.00
81-0-6	Envolucramiento externo	0.00	0.00	0.00	0.00	0.00	0.00	0.00	0.00	0.00	0.00	0.00	0.00	0.00	0.00	0.00	0.00
81-0-7	Prestamos a la Cuentas Fiscales Externas	0.00	0.00	0.00	0.00	0.00	0.00	0.00	0.00	0.00	0.00	0.00	0.00	0.00	0.00	0.00	0.00
Total=>		3,540,000.00	322,420.60	247,760.00	344,227.66	267,695.00	248,340.00	293,984.35	248,500.00	170,910.00	0.00	0.00	0.00	0.00	0.00	2,404,161.61	1,135,838.39



[Handwritten signature]

MUNICIPIO DE COMPOSTELA
ESTADO DE NAYARIT
ESTADO DE FLUJO OPERACIONAL
DE 01/JUL AL 30/SEP/12

INGRESOS	
EXISTENCIA AL 30 jun 2012	-170,627.38
APROVECHAMIENTOS DE TIPO CORRIENTE	8,040.00
TRANSFERENCIAS, ASIGNACIONES, SUBSIDIOS	705,354.35
TOTAL INGRESOS	542,766.97
EGRESOS POR OBJETO DEL GASTO	
SERVICIOS PERSONALES	647,455.23
MATERIALES Y SUMINISTROS	22,022.62
SERVICIOS GENERALES	26,595.76
AYUDAS SOCIALES	25,425.38
TOTAL EGRESOS	721,498.99
INTEGRACION DE LA EXISTENCIA	
BANCOS/TESORERÍA	12,534.62
MOBILIARIO Y EQUIPO DE ADMINISTRACIÓN	12,321.13
SERVICIOS PERSONALES POR PAGAR A CORTO P	-281,138.63
RETENCIONES Y CONTRIBUCIONES POR PAGAR A	-19,505.80
TOTAL EXISTENCIA A FINAL	-275,788.68



MUNICIPIO DE COMPOSTELA
ESTADO DE NAYARIT
ESTADO DE FLUJO OPERACIONAL
1º DE ENERO AL 30 SEPTIEMBRE 2012

INGRESOS	
EXISTENCIA AL 1 ene 2012	-96,879.71
APROVECHAMIENTOS DE TIPO CORRIENTE	19,420.00
TRANSFERENCIAS, ASIGNACIONES, SUBSIDIOS	2,384,741.61
TOTAL INGRESOS	2,307,281.90
EGRESOS POR OBJETO DEL GASTO	
SERVICIOS PERSONALES	2,080,608.36
MATERIALES Y SUMINISTROS	67,355.94
SERVICIOS GENERALES	135,677.22
AYUDAS SOCIALES	105,315.74
TOTAL EGRESOS	2,388,957.26
INTEGRACION DE LA EXISTENCIA	
BANCOS/TESORERÍA	12,534.62
MOBILIARIO Y EQUIPO DE ADMINISTRACIÓN	12,321.13
SERVICIOS PERSONALES POR PAGAR A CORTO P	-281,138.63
RETENCIONES Y CONTRIBUCIONES POR PAGAR A	-19,505.80
TOTAL EXISTENCIA A FINAL	-275,788.68





**SISTEMA DE AGUA POTABLE Y
ALCANTARILLADO DE COMPOSTELA**



Oficio No. SAP/246/12

Asunto: Se envía cuenta pública 3Tcer. Trimestre

Compostela, Nayarit a 31 de Octubre del 2012

C.P. JESUS IGNACIO RODRIGUEZ GRADILLA
DIRECTOR DE CONTRALORIA Y DESARROLLO ADMINISTRATIVO.
P R E S E N T E

Con el propósito de cumplir con las normas establecidas de control interno de este Ayuntamiento, anexo me permito enviarles la documentación referente a los Estados Financieros (Cuenta Pública), correspondiente al tercer trimestre del ejercicio del año actual.

Esperando haber cumplido en tiempo y forma, reciba un afectuoso saludo y nuestra consideración distinguida, estando a sus órdenes para cualquier duda o aclaración al respecto.

ATENTAMENTE
DIRECTOR GENERAL



Compostela
H. Ayuntamiento XXXVIII

**SISTEMA DE AGUA
POTABLE Y
ALCANTARILLADO**

ING. JULIO CESAR GÓNZALEZ MORENO

COMPOSTELA, NAYARIT.

- C. c. p.- Dr.- Pablo Pimienta Márquez.- Presidente Municipal. H. XXXVIII AYUNTAMIENTO
C. c. p.- C.P. José Antonio González Ramírez.- Tesorero Municipal. COMPOSTELA, NAYARIT
C. c. p.- Archivo



1- Balanza de Comprobación del 1/jul al 30/sep/2012

Cuenta	Nombre de la cuenta	SALDO ANTERIOR		MOVIMIENTOS		SALDO ACTUAL	
		DEUDOR	ACREEDOR	DEUDOR	ACREEDOR	DEUDOR	ACREEDOR
D 1111	EFFECTIVO	21,000.00	0.00	0.00	10.00	20,990.00	0.00
D 1112	BANCOS/TESORERÍA	-4,539.28	0.00	1,627,916.50	0.00	22,132.45	0.00
D 1116	DEPÓSITOS DE FONDOS DE TERCEROS EN GAI	24,473.00	0.00	0.00	0.00	24,473.00	0.00
D 1122	CUENTAS POR COBRAR A CORTO PLAZO	0.00	0.00	575,251.00	0.00	0.00	0.00
D 1123	DEUDORES DIVERSOS POR COBRAR A CORTO	66,900.00	0.00	17,860.00	0.00	9,310.00	0.00
D 1124	INGRESOS POR RECUPERAR A CORTO PLAZO	0.00	0.00	904,531.18	0.00	0.00	0.00
D 1129	OTROS DERECHOS A RECIBIR EFECTIVO O EQ	287,957.68	0.00	81,689.13	164,971.00	204,675.81	0.00
D 1234	INFRAESTRUCTURA	123,725.32	0.00	0.00	0.00	123,725.32	0.00
D 1241	MOBILIARIO Y EQUIPO DE ADMINISTRACIÓN	101,110.63	0.00	0.00	0.00	101,110.63	0.00
D 1242	MOBILIARIO Y EQUIPO EDUCACIONAL Y RECI	2,705.17	0.00	0.00	0.00	2,705.17	0.00
D 1244	EQUIPO DE TRANSPORTE	37,217.39	0.00	0.00	0.00	37,217.39	0.00
D 1246	MAQUINARIA, OTROS EQUIPOS Y HERRAMIE	14,014.79	0.00	0.00	0.00	14,014.79	0.00
A 2111	SERVICIOS PERSONALES POR PAGAR A CORTO	0.00	162,172.36	970,436.32	928,436.32	0.00	120,172.36
A 2112	PROVEEDORES POR PAGAR A CORTO PLAZO	0.00	-20,679.31	499,008.12	499,008.12	0.00	-20,679.31
A 2115	TRANSFERENCIAS OTORGADAS POR PAGAR A	0.00	0.00	159,586.50	159,586.50	0.00	0.00
A 2117	RETENCIONES Y CONTRIBUCIONES POR PAGA	0.00	67,521.38	58,432.00	92,072.80	0.00	101,162.18
A 2190	OTROS PASIVOS A CORTO PLAZO	0.00	1,722,706.00	0.00	64,230.00	0.00	1,722,706.00
A 3220	RESULTADOS DE EJERCICIOS ANTERIORES	0.00	-1,806,162.15	0.00	0.00	0.00	-1,806,162.15
A 4143	DERECHOS POR PRESTACION DE SERVICIOS	0.00	5,502,143.00	0.09	804,531.00	0.00	6,306,674.00
A 4169	OTROS APROVECHAMIENTOS	0.00	115,253.00	0.00	100,000.09	0.00	215,253.00
A 4319	SUBSIDIOS Y SUBVENCIONES	0.00	30,000.00	0.00	575,251.00	0.00	605,251.00
A 4399	OTROS INGRESOS FINANCIEROS	0.00	-10.00	0.00	0.00	0.00	-10.00
D 5111	REMUNERACIONES AL PERSONAL DE CARAC	1,763,766.20	0.00	725,163.29	0.00	2,488,929.49	0.00
D 5113	REMUNERACIONES ADICIONALES Y ESPECIAL	33,831.70	0.00	20,953.31	0.00	54,785.01	0.00
D 5116	OTRAS PRESTACIONES SOCIALES Y ECONÓM	431,555.87	0.00	143,669.72	0.00	575,225.59	0.00
D 5121	PAGO DE ESTIMULOS A SERVIDORES PÚBLIC	103,179.36	0.00	38,650.00	0.00	141,829.36	0.00
D 5122	MATERIALES DE ADMINISTRACIÓN, EMISIÓN	29,452.57	0.00	13,971.42	0.00	43,423.99	0.00
D 5124	ALIMENTOS Y UTENSILIOS	3,354.78	0.00	3,142.28	0.00	6,497.06	0.00
D 5125	MATERIAS PRIMAS Y MATERIALES DE PRODU	14,620.00	0.00	4,000.00	0.00	18,620.00	0.00
D 5126	MATERIALES Y ARTICULOS DE CONSTRUCC	2,911.07	0.00	1,624.00	0.00	4,535.07	0.00
D 5127	PRODUCTOS QUÍMICOS, FARMACEUTICOS Y I	31,825.00	0.00	0.00	0.00	31,825.00	0.00
D 5129	COMBUSTIBLES, LUBRICANTES Y ADITIVOS	76,056.37	0.00	55,384.72	0.00	131,441.09	0.00
D 5131	VESTUARIO, BLANCOS, PRENDAS DE PROTEC	5,224.48	0.00	6,547.20	0.00	11,771.68	0.00
D 5132	HERRAMIENTAS, REFACCIONES Y ACCESORIC	24,211.40	0.00	31,491.28	0.00	55,702.68	0.00
D 5133	SERVICIOS BÁSICOS	693,354.47	0.00	303,825.33	799.00	996,380.80	0.00
D 5134	SERVICIOS DE ARRENDAMIENTO	13,400.00	0.00	11,300.00	0.00	24,700.00	0.00
D 5135	SERVICIOS PROFESIONALES, CIENTÍFICOS Y T	41,568.00	0.00	49,214.40	0.00	90,782.40	0.00
D 5136	SERVICIOS FINANCIEROS, BANCARIOS Y COM	8,926.00	0.00	1,170.00	0.00	10,096.00	0.00
D 5137	SERVICIOS DE INSTALACIÓN, REPARACIÓN, M	103,466.49	0.00	11,102.49	0.00	114,568.98	0.00
D 5138	SERVICIOS DE COMUNICACIÓN SOCIAL Y PUE	6,211.30	0.00	336.00	0.00	6,547.30	0.00
D 5139	SERVICIOS OFICIALES	13,568.53	0.00	4,200.00	0.00	17,768.53	0.00
D 5140	OTROS SERVICIOS GENERALES	3,584.00	0.00	0.00	0.00	148.00	0.00
D 5241	AYUDAS SOCIALES A PERSONAS	11,313.00	0.00	900.00	0.00	4,484.00	0.00
D 5242	BECAS	1,680,208.75	0.00	156,386.50	0.00	1,836,595.25	0.00
D 5243	AYUDAS SOCIALES A INSTITUCIONES	21,930.82	0.00	3,200.00	0.00	25,130.82	0.00
D 8110	LEY DE INGRESOS ESTIMADA	0.00	0.00	11,484,132.04	0.00	11,484,132.04	0.00
A 8120	LEY DE INGRESOS POR EJECUTAR	0.00	-145,113.00	1,479,782.09	12,265,083.22	0.00	10,640,188.13
D 8130	MODIFICACIONES A LA LEY DE INGRESOS ES	5,502,283.00	0.00	780,951.09	0.00	6,283,234.09	0.00
A 8140	LEY DE INGRESOS DEVENGADA	0.00	0.00	1,479,782.18	1,479,782.18	0.00	0.00

MUNICIPIO DE COMPOSTELA
ESTADO DE NAYARIT
ESTADO DE SITUACION FINANCIERA AL 30/SEP/2012

ACTIVO

ACTIVO CIRCULANTE

EFFECTIVO	\$20,990.00	
BANCOS/TESORERÍA	\$22,132.45	
DEPÓSITOS DE FONDOS DE TERCEROS EN GARANTÍA Y/O	\$24,473.00	
DEUDORES DIVERSOS POR COBRAR A CORTO PLAZO	\$9,510.00	
OTROS DERECHOS A RECIBIR EFECTIVO O EQUIVALENTE	\$204,675.81	
Suma ACTIVO CIRCULANTE		\$281,781.26

ACTIVO NO CIRCULANTE

INFRAESTRUCTURA	\$123,725.32	
MOBILIARIO Y EQUIPO DE ADMINISTRACIÓN	\$101,110.63	
MOBILIARIO Y EQUIPO EDUCACIONAL Y RECREATIVO	\$2,705.17	
EQUIPO DE TRANSPORTE	\$37,217.39	
MAQUINARIA, OTROS EQUIPOS Y HERRAMIENTAS	\$14,014.79	
Suma ACTIVO NO CIRCULANTE		\$278,773.30

TOTAL DE ACTIVO

\$560,554.56

PASIVO

PASIVO CIRCULANTE

SERVICIOS PERSONALES POR PAGAR A CORTO PLAZO	\$120,172.36	
PROVEEDORES POR PAGAR A CORTO PLAZO	-\$20,679.31	
RETENCIONES Y CONTRIBUCIONES POR PAGAR A CORTO	\$101,162.18	
OTRAS CUENTAS POR PAGAR A CORTO PLAZO	\$1,722,706.00	
Suma PASIVO CIRCULANTE		\$1,923,361.23

TOTAL DE PASIVO

\$1,923,361.23

PATRIMONIO

HACIENDA PÚBLICA /PATRIMONIO GENERAL

RESULTADOS DEL EJERCICIO (AHORRO/ DESAHORRO)	\$448,450.90	
RESULTADOS DE EJERCICIOS ANTERIORES	-\$1,806,162.15	
HACIENDA PÚBLICA /PATRIMONIO GENERADO		-\$1,357,711.25

TOTAL DE PATRIMONIO


-\$1,357,711.25

TOTAL DE PASIVO Y PATRIMONIO

\$565,649.98


CUENTAS DE ORDEN PRECISAS

LEY DE INGRESOS ESTIMADA	\$11,484,132.04
LEY DE INGRESOS POR EJECUTAR	\$10,640,188.13
MODIFICACIONES A LA LEY DE INGRESOS ESTIMADA	\$6,283,234.09
LEY DE INGRESOS RECAUDADA	\$7,127,178.00
PRESUPUESTO DE EGRESOS APROBADO	\$11,484,132.04
PRESUPUESTO DE EGRESOS POR EJERCER	\$4,786,170.43
PRESUPUESTO DE EGRESOS PAGADO	\$6,751,860.96


 ING. JULIO CESAR GONZALEZ MORENO **Compostela** SIAPA
 DIRECTOR GENERAL SISTEMA DE AGUA POTABLE Y ALCANTARILLADO
 E. MANUEL MARTINEZ CAMARENA
 CONTADOR SIAPA
 COMPOSTELA, NAYARIT.

MUNICIPIO DE COMPOSTELA
ESTADO DE NAYARIT
ESTADO DE RESULTADOS
FORMA POR OBJETO DEL GASTO

	PARCIAL	%	ACUMULADO	%
	1/jul al 30/sep/2012		1º/Ene al 30/sep/2012	
- INGRESOS				
DERECHOS POR PRESTACIÓN DE SERVICIOS	804,531.00	54.37%	6,306,674.00	88.19%
OTROS APROVECHAMIENTOS	100,000.00	6.76%	215,253.00	3.01%
SUBSIDIOS Y SUBVENCIONES	575,251.00	38.87%	605,251.00	8.46%
OTROS INGRESOS FINANCIEROS	0.00	0.00%	-10.00	0.00%
OTROS INGRESOS Y BENEFICIOS VARIOS	0.00	0.00%	24,384.00	0.34%
	1,479,782.00	100.00%	7,151,552.00	100.00%
2.- GASTOS				
REMUNERACIONES AL PERSONAL DE CARÁCTER P	725,163.29	45.74%	2,488,929.49	37.13%
REMUNERACIONES ADICIONALES Y ESPECIALES	20,953.31	1.32%	54,785.01	0.82%
OTRAS PRESTACIONES SOCIALES Y ECONÓMICAS	143,669.72	9.06%	575,225.59	8.58%
PAGO DE ESTÍMULOS A SERVIDORES PÚBLICOS	38,650.00	2.44%	141,829.36	2.12%
MATERIALES DE ADMINISTRACIÓN, EMISIÓN DE	13,971.42	0.88%	43,423.99	0.65%
ALIMENTOS Y UTENSILIOS	3,142.28	0.20%	6,497.06	0.10%
MATERIAS PRIMAS Y MATERIALES DE PRODUCCI	4,000.00	0.25%	18,620.00	0.28%
MATERIALES Y ARTÍCULOS DE CONSTRUCCIÓN Y	1,624.00	0.10%	4,535.07	0.07%
PRODUCTOS QUÍMICOS, FARMACÉUTICOS Y DE L	0.00	0.00%	31,825.00	0.47%
COMBUSTIBLES, LUBRICANTES Y ADITIVOS	55,384.72	3.49%	131,441.09	1.96%
VESTUARIO, BLANCOS, PRENDAS DE PROTECCIÓ	6,547.20	0.41%	11,771.68	0.18%
HERRAMIENTAS, REFACCIONES Y ACCESORIOS M	31,491.28	1.99%	55,702.68	0.83%
SERVICIOS BÁSICOS	303,026.33	19.11%	996,380.80	14.86%
SERVICIOS DE ARRENDAMIENTO	11,300.00	0.71%	24,700.00	0.37%
SERVICIOS PROFESIONALES, CIENTÍFICOS Y T	49,214.40	3.10%	90,782.40	1.35%
SERVICIOS FINANCIEROS, BANCARIOS Y COMER	1,170.00	0.07%	10,096.00	0.15%
SERVICIOS DE INSTALACIÓN, REPARACIÓN, MA	11,102.49	0.70%	114,568.98	1.71%
SERVICIOS DE COMUNICACIÓN SOCIAL Y PUBLI	336.00	0.02%	6,547.30	0.10%
SERVICIOS DE TRASLADO Y VIÁTICOS	4,200.00	0.26%	17,768.53	0.27%
SERVICIOS OFICIALES	0.00	0.00%	148.00	0.00%
OTROS SERVICIOS GENERALES	900.00	0.06%	4,484.00	0.07%
AYUDAS SOCIALES A PERSONAS	0.00	0.00%	11,313.00	0.17%
BECAS	156,386.50	9.86%	1,836,595.25	27.40%
AYUDAS SOCIALES A INSTITUCIONES	3,200.00	0.20%	25,130.82	0.37%
	1,585,432.94	100.00%	6,703,101.10	100.00%
3.- RESULTADO (1-2)				
RESULTADO PRESUPUESTAL	-105,650.94	100.00%	448,450.90	100.00%
	-105,650.94	100.00%	448,450.90	100.00%


 ING. JULIO CÉSAR GONZÁLEZ MORENO
 DIRECTOR GENERAL



 LUIS MANUEL MARTÍNEZ CAMARENA
 CONTADOR SIA PA

**SISTEMA DE AGUA
 POTABLE Y
 ALCANTARILLADO**
 COMPOSTELA, NAYARIT.


MUNICIPIO DE COMPOSTELA
ESTADO DE NAYARIT
ESTADO DE ORIGEN Y APLICACION DE RECURSOS
DE 01/JUL AL 30/SEP/12

ORIGEN DE LOS RECURSOS	
EXISTENCIA EN EFECTIVO Y EQUIVALENTES AL 30/jun/12	40,933.72
DERECHOS	804,531.00
APROVECHAMIENTOS DE TIPO CORRIENTE	100,000.00
TRANSFERENCIAS, ASIGNACIONES, SUBSIDIOS	575,251.00
Disminuciones del Activo	1,720,003.18
Incrementos del Pasivo	1,743,333.74
TOTAL ORIGEN	4,984,052.64

APLICACION DE LOS RECURSOS	
SERVICIOS PERSONALES	928,436.32
MATERIALES Y SUMINISTROS	116,160.90
SERVICIOS GENERALES	381,249.22
AYUDAS SOCIALES	159,586.50
Incrementos del Activo	1,579,331.31
Disminuciones del Pasivo	1,751,692.94
EXISTENCIA EN EFECTIVO Y EQUIVALENTES AL 30/sep/12	67,595.45
TOTAL APLICACION	4,984,052.64


ING. JULIO CESAR GONZALEZ MORENO
DIRECTOR GENERAL




LUIS MANUEL MARTINEZ CAMARENA
CONTADOR SIAPA

**SISTEMA DE AGUA
POTABLE Y
ALCANTARILLADO**
COMPOSTELA, NAYARIT.

MUNICIPIO DE COMPOSTELA
ESTADO DE NAYARIT
ESTADO DE FLUJO OPERACIONAL
DE 01/JUL AL 30/SEP/12

INGRESOS	
EXISTENCIA AL 30 jun 2012	-1,257,155.73
DERECHOS	804,531.00
APROVECHAMIENTOS DE TIPO CORRIENTE	100,000.00
TRANSFERENCIAS, ASIGNACIONES, SUBSIDIOS	575,251.00
TOTAL INGRESOS	222,626.27

EGRESOS POR OBJETO DEL GASTO	
SERVICIOS PERSONALES	928,436.32
MATERIALES Y SUMINISTROS	116,160.90
SERVICIOS GENERALES	381,249.22
AYUDAS SOCIALES	159,586.50
TOTAL EGRESOS	1,585,432.94

INTEGRACION DE LA EXISTENCIA	
EFFECTIVO	20,990.00
BANCOS/TESORERÍA	22,132.45
DEPÓSITOS DE FONDOS DE TERCEROS EN GARAN	24,473.00
DEUDORES DIVERSOS POR COBRAR A CORTO PLA	9,510.00
OTROS DERECHOS A RECIBIR EFECTIVO O EQUI	204,675.81
INFRAESTRUCTURA	123,725.32
MOBILIARIO Y EQUIPO DE ADMINISTRACIÓN	101,110.63
MOBILIARIO Y EQUIPO EDUCACIONAL Y RECREA	2,705.17
EQUIPO DE TRANSPORTE	37,217.39
MAQUINARIA, OTROS EQUIPOS Y HERRAMIENTAS	14,014.79
SERVICIOS PERSONALES POR PAGAR A CORTO P	-120,172.36
PROVEEDORES POR PAGAR A CORTO PLAZO	20,679.31
RETENCIONES Y CONTRIBUCIONES POR PAGAR A	-101,162.18
OTRAS CUENTAS POR PAGAR A CORTO PLAZO	-1,722,706.00
TOTAL EXISTENCIA A FINAL	-1,362,806.67

ING. JULIO CESAR GONZÁLEZ MORENO
DIRECTOR GENERAL



Compostela
MUNICIPIO DE NAYARIT

LUIS MANUEL MARTINEZ CAMARENA
CONTADOR SIAPA


SISTEMA DE AGUA
POTABLE Y
ALCAHITARILLADO
COMPOSTELA, NAYARIT.

MUNICIPIO DE COMPOSTELA
ESTADO DE NAYARIT
Analítico Mensual de Egresos Pagados al 30/sep/12 (Cuentas Acumulativas)

Descripción de la partida	Presupuesto Modificado	Ene												Total	X Ejercer
		Ene	Feb	Mar	Abr	May	Jun	Jul	Ago	Sep					
SERVICIOS PERSONALES	5,025,986.04	329,933.23	362,859.30	381,160.53	412,093.57	372,914.41	389,193.08	378,526.20	353,360.34	167,272.32	3,147,312.98	1,878,673.06			
REMINERACIONES AL PERSONAL DE CARÁCTER PERMANENTE	2,603,214.04	259,098.11	275,461.03	278,083.44	283,997.44	282,783.80	299,478.30	285,625.74	274,517.58	135,742.51	2,374,787.95	228,426.09			
REMINERACIONES AL PERSONAL DE CARÁCTER TRANSITORIO	327,312.00	-	-	-	-	-	-	-	-	-	-	327,312.00			
REMINERACIONES ADICIONALES Y ESPECIALES	948,100.00	-	2,187.15	8,476.34	19,080.66	3,287.55	800.00	14,184.14	6,235.84	533.33	54,785.01	893,314.99			
SEGURIDAD SOCIAL	20,200.00	-	-	-	-	-	-	-	-	-	-	20,200.00			
OTRAS PRESTACIONES SOCIALES Y ECONÓMICAS	674,480.00	58,100.12	68,716.05	77,340.75	91,555.47	70,083.06	65,760.42	63,256.32	57,146.92	23,286.48	575,225.59	99,234.41			
PREVISIONES	64,400.00	-	685.07	-	-	-	-	-	-	-	685.07	63,714.93			
PAGO DE ESTILOS A SERVIDORES PÚBLICOS	388,300.00	12,735.00	15,810.00	17,260.00	17,460.00	16,760.00	23,154.36	15,460.00	15,460.00	7,730.00	141,829.36	246,470.64			
MATERIALES Y SUMINISTROS	276,600.00	36,250.46	63,912.32	43,977.80	38,203.18	47,856.38	43,315.39	51,037.61	72,154.68	22,246.07	418,953.89	142,353.89			
MATERIALES DE ADMINISTRACIÓN, EMISIÓN DE DOCUMENTO	32,300.00	9,767.00	2,150.00	13,580.49	1,970.50	1,284.58	700.00	893.44	11,748.98	1,329.00	43,423.99	11,123.99			
ALIMENTOS Y UTENSILIOS	8,600.00	604.00	694.90	606.00	609.20	578.03	592.65	2,137.28	865.00	140.00	6,827.06	1,772.94			
MATERIAS PRIMAS Y MATERIALES DE PRODUCCIÓN Y CONER	-	-	-	-	-	3,280.00	11,340.00	-	4,000.00	-	18,620.00	18,620.00			
MATERIALES Y ARTÍCULOS DE CONSTRUCCIÓN Y DE REPARA	12,500.00	4,613.88	35,377.85	2,893.62	8,779.33	27,211.21	9,565.04	4,465.77	22,275.81	4,159.88	119,342.29	106,842.39			
PRODUCTOS QUÍMICOS, FARMACÉUTICOS Y DE LABORATORIO	125,100.00	8,000.00	6,000.00	11,710.00	6,115.00	-	-	-	-	-	31,825.00	93,275.00			
COMBUSTIBLES, LUBRICANTES Y ADITIVOS	64,700.00	6,041.81	8,027.33	12,758.66	14,960.03	15,502.56	18,765.98	18,096.33	22,139.14	15,149.25	131,441.09	66,741.09			
VESTUARIO, BLANCOS, PRENDAS DE PROTECCIÓN Y ARTÍCULO	2,900.00	-	-	181.03	4,790.00	-	253.45	6,547.20	-	-	11,771.68	8,871.68			
HERRAMIENTAS, MECANICIONES Y ACCESORIOS MENORES	30,500.00	7,223.77	11,662.24	2,248.00	979.12	-	2,098.27	18,897.59	11,125.75	1,467.94	55,702.88	25,202.68			
SERVICIOS GENERALES	4,055,706.00	70,550.94	206,602.51	192,143.58	162,830.24	241,411.12	134,193.53	37,368.57	184,790.52	159,100.13	1,288,207.14	2,787,498.86			
SERVICIOS BÁSICOS	3,472,406.00	5,787.55	169,912.51	169,933.99	158,130.24	187,267.78	2,421.53	3,367.92	145,591.18	154,067.23	996,579.53	2,475,826.07			
SERVICIOS DE ARRENDAMIENTO	21,000.00	5,250.00	-	3,050.00	1,600.00	2,500.00	1,000.00	-	10,900.00	400.00	24,700.00	3,700.00			
SERVICIOS PROFESIONALES, TÉCNICOS, TÉCNICOS Y O	102,000.00	-	-	-	-	41,568.00	-	-	18,645.30	-	90,782.40	11,217.60			
SERVICIOS FINANCIEROS, BANCARIOS Y COMERCIALES	10,000.00	-	780.00	1,258.00	-	780.00	6,108.00	30,569.10	8,645.30	780.00	10,096.00	96.00			
SERVICIOS DE INSTALACIÓN, REPARACIÓN, MANTENIMIENT	137,700.00	57,283.39	33,962.00	5,577.76	1,400.00	4,685.34	1,410.00	1,981.55	6,068.04	3,052.90	115,600.98	22,099.02			
SERVICIOS DE COMUNICACIÓN SOCIAL Y PUBLICIDAD	2,700.00	1,030.00	300.00	1,931.30	750.00	1,200.00	1,000.00	-	336.00	-	6,547.30	3,947.30			
SERVICIOS DE TRASLADO Y VIÁTICOS	13,900.00	1,200.00	1,500.00	8,168.53	950.00	2,050.00	1,200.00	1,050.00	2,350.00	800.00	19,268.53	5,368.53			
SERVICIOS OFICIALES	-	-	148.00	-	-	-	-	-	-	-	148.00	148.00			
OTROS SERVICIOS GENERALES	296,000.00	-	-	2,044.00	-	1,260.00	280.00	-	900.00	-	4,484.00	291,516.00			
TRANSFERENCIAS, ASIGNACIONES, SUBSIDIOS Y OTRAS AY	1,999,840.00	816,155.44	295,328.00	353,944.75	97,679.00	75,975.00	75,053.82	71,415.50	55,986.00	32,185.00	1,873,722.51	126,117.49			
AYUDAS SOCIALES	1,999,840.00	816,155.44	295,328.00	353,944.75	97,679.00	75,975.00	75,053.82	71,415.50	55,986.00	32,185.00	1,873,722.51	126,117.49			
BIENES MUEBLES, INMUEBLES E INTANGIBLES	126,000.00	2,705.17	10,851.72	18,602.38	9,300.00	-	2,205.17	-	-	-	43,664.44	82,335.56			
MOBILIARIO Y EQUIPO DE ADMINISTRACIÓN	44,000.00	-	10,851.72	18,602.38	9,300.00	-	2,205.17	-	-	-	40,959.27	3,040.73			
MOBILIARIO Y EQUIPO EDUCACIONAL Y RECREATIVO	-	2,705.17	-	-	-	-	-	-	-	-	2,705.17	2,705.17			


Cuenta	Nombre de la cuenta	Ley de Ingresos	Ene	Feb	Mar	Abr	May	Jun	Jul	Ago	Ingreso	Total	Recaudar
		Modificada									Sep 1/ c		
8110	LEI DE INGRESOS ESTIMADA		17.767.366,13	2.527.950,00	921.010,00	1.000.218,00	410.185,00	470.778,00	317.255,00	434.570,00	298.730,09	7.127.178,09	10.640.188,04
8110-43-01	INGRESOS POR USO DOMESTICO		13.087.590,00	2.380.669,00	870.053,00	929.970,00	345.675,00	320.525,00	266.605,00	296.660,00	148.546,00	5.832.588,00	7.255.002,00
8110-43-01-01	POR PAGO DE AGUA POTABLE A TIEMPO		8.284.306,80	1.684.078,40	525.069,20	617.848,00	177.820,00	168.408,00	142.832,00	170.083,20	82.886,00	3.704.036,80	4.580.270,00
8110-43-01-02	POR AGUA POTABLE REZAGO		1.515.482,00	200.200,00	145.472,00	103.620,00	79.184,00	60.508,00	51.216,00	47.924,00	27.628,00	768.768,00	746.724,00
8110-43-01-03	POR ALCANTARILLADO SANITARIO A TIEMPO		2.096.557,20	423.530,60	132.068,80	154.069,00	44.575,00	42.172,00	35.363,00	43.321,80	20.519,00	929.872,20	1.166.685,00
8110-43-01-04	POR ALCANTARILLADO SANITARIO REZAGO		405.371,00	50.710,00	36.318,00	25.905,00	19.556,00	15.067,00	12.324,00	11.981,00	6.963,00	192.298,00	213.073,00
8110-43-01-05	POR RECOMENOS		73.800,00	2.850,00	3.150,00	4.660,00	3.250,00	3.600,00	3.650,00	6.150,00	1.350,00	32.860,00	40.950,00
8110-43-01-06	POR CONTRATO DE AGUA		264.681,50	8.600,00	13.487,50	12.814,00	10.920,00	14.110,00	9.060,00	8.300,00	4.600,00	98.731,50	165.950,00
8110-43-01-07	POR CONTRATO DE ALCANTARILLADO		248.931,50	8.600,00	13.487,50	7.814,00	9.920,00	16.360,00	11.560,00	8.300,00	4.600,00	96.981,50	151.950,00
8110-43-01-08	POR CARTA DE FACTIBILIDAD		184.550,00	-	100,00	-	-	-	150,00	-	-	550,00	184.000,00
8110-43-01-09	POR DESAZUJE		2.300,00	-	-	-	-	-	-	-	-	1.300,00	1.000,00
8110-43-01-10	POR CAMBIO DE NOMBRE		11.600,00	2.100,00	900,00	1.950,00	450,00	300,00	450,00	450,00	600,00	7.200,00	4.400,00
8110-43-02	INGRESOS POR USO COMERCIAL		848.374,00	118.501,00	37.737,00	44.098,00	57.790,00	25.320,00	11.570,00	25.410,00	13.405,00	343.656,00	504.718,00
8110-43-02-01	POR AGUA POTABLE A TIEMPO		535.404,80	83.540,80	24.429,60	26.498,40	27.640,00	13.624,00	6.056,00	17.448,00	8.964,00	214.220,80	321.184,00
8110-43-02-02	POR AGUA POTABLE REZAGO		130.724,00	11.260,00	5.640,00	8.780,00	18.592,00	2.960,00	2.760,00	2.760,00	1.840,00	60.224,00	70.500,00
8110-43-02-03	POR ALCANTARILLADO SANITARIO A TIEMPO		133.839,20	20.885,20	6.107,40	6.624,60	6.910,00	1.514,00	4.362,00	1.505,00	2.241,00	53.555,20	80.284,00
8110-43-02-04	POR ALCANTARILLADO SANITARIO REZAGO		32.806,00	2.815,00	1.410,00	2.195,00	4.648,00	1.658,00	740,00	690,00	440,00	15.056,00	17.750,00
8110-43-02-05	POR RECOMENOS		11.600,00	-	150,00	-	-	-	300,00	-	-	600,00	11.000,00
8110-43-02-06	POR CONTRATOS DE AGUA		1.500,00	-	-	-	-	-	-	-	-	1.500,00	1.500,00
8110-43-02-07	POR CONTRATO DE ALCANTARILLADO		1.500,00	-	-	-	-	-	-	-	-	1.500,00	1.500,00
8110-43-02-08	POR DESAZUJE		1.000,00	-	-	-	-	-	-	-	-	1,000,00	1,000,00
8110-43-03	INGRESOS POR USO INDUSTRIAL		369.730,00	28.780,00	13.220,00	26.010,00	6.720,00	9.820,00	9.080,00	12.500,00	9.280,00	130.430,00	239.300,00
8110-43-03-01	POR AGUA POTABLE A TIEMPO		219.656,00	15.888,00	8.656,00	10.864,00	3.168,00	6.016,00	6.544,00	8.680,00	6.624,00	78.456,00	141.200,00
8110-43-03-02	POR AGUA POTABLE REZAGO		71.968,00	7.136,00	1.920,00	9.944,00	2.208,00	1.840,00	720,00	1.200,00	800,00	29.768,00	46.200,00
8110-43-03-03	POR ALCANTARILLADO SANITARIO A TIEMPO		55.014,00	3.972,00	2.164,00	2.716,00	792,00	1.504,00	1.636,00	2.170,00	1.656,00	19.614,00	35.400,00
8110-43-03-04	POR ALCANTARILLADO SANITARIO REZAGO		17.942,00	1.784,00	480,00	2.486,00	552,00	480,00	180,00	300,00	200,00	6.442,00	11.500,00
8110-43-03-05	POR RECOMENON		5.150,00	-	-	-	-	-	-	150,00	-	150,00	5,000,00
8110-43-04	INGRESOS POR USO INSTITUCIONAL		36.000,00	-	-	-	-	-	-	-	-	36,000,00	36,000,00
8110-43-04-01	POR AGUA POTABLE A TIEMPO		19.200,00	-	-	-	-	-	-	-	-	19,200,00	19,200,00
8110-43-04-02	POR AGUA POTABLE REZAGO		9.600,00	-	-	-	-	-	-	-	-	9,600,00	9,600,00
8110-43-04-03	POR ALCANTARILLADO SANITARIO A TIEMPO		4.800,00	-	-	-	-	-	-	-	-	4,800,00	4,800,00
8110-43-04-04	POR ALCANTARILLADO SANITARIO REZAGO		2.400,00	-	-	-	-	-	-	-	-	2,400,00	2,400,00
8110-69	Otros Aprovechamientos		804.098,13	-	-	140,00	-	115.113,00	-	-	-	215.253,09	588.845,04
8110-69-1	OTROS INGRESOS NO OPERACIONALES		104.098,13	-	-	140,00	-	115.113,00	-	-	0,09	100.140,09	3.958,04
8110-69-2	RECLERACIONES POR DENULACION DE IVA		700.000,00	-	-	-	-	-	-	-	-	115.113,00	584.887,00
8110-93-1	Subsidios y Subvenciones		2.621.574,00	-	-	-	-	-	30.000,00	-	575.251,00	605.251,00	2.016.323,00
8110-93-1	SUBSIDIO DEL AVANTAMIENTO		2.621.574,00	-	-	-	-	-	30.000,00	-	575.251,00	605.251,00	2.016.323,00

Local=> 17,767,366.13 2,527,950.00 921,010.00 1,000,218.00 410,185.00 470,778.00 317,255.00 431,500.00 298,730.09 746,482.00 7,127,178.09 10,640,188.04


 ING. JULIO CESAR GONZALEZ MORENO
 DIRECTOR GENERAL



SISTEMA DE AGUA
 POTABLE Y
 ALCANTARILLADO
 COMPOSTELA, NAVARRIT.


 LUIS MANUEL MARTINEZ CAMARENA
 CONTADOR SIAPA