



H. XL AYUNTAMIENTO CONSTITUCIONAL
COMPOSTELA NAYARIT



COMPOSTELA



se anexa una
carpeta y dos
CD - Rom

Dependencia: Presidencia Municipal

Sección: Presidencia

Oficio No: Presi/070/2021

Compostela Nayarit a 30 de junio de 2021

Asunto: Entrega del segundo avance financiero


Correspondiente al ejercicio fiscal 2021.

L.C. SALVADOR CABRERA CORNEJO
AUDITOR SUPERIOR DEL ESTADO DE NAYARIT
P R E S E N T E

El que suscribe Profr. Ramón Morán Galaviz, facultado provisionalmente para ejercer las funciones, obligaciones y atribuciones propias del Presidente Municipal del H. XL Ayuntamiento Constitucional de Compostela Nayarit, con fundamento en el artículo 114 de la Constitución Política del Estado Libre y Soberano de Nayarit, el 31, 32 y 36 de la Ley de Fiscalización y Rendición de Cuentas del Estado de Nayarit anexo al presente, me permito presentar a Usted el Informe de Avance de Gestión Financiera correspondiente al Segundo Trimestre (abril-junio) del Ejercicio Fiscal 2021 del Municipio de Compostela, SIAPA Compostela y del Sistema DIF Compostela.

Se Anexa:

- I. Flujo contable de ingresos y egresos (Estado de resultados).
- II. Avance de los programas con base en los indicadores (en un CD).
- III. Balance presupuestario.
 - a) Estados e Informes Contables
 - 1. Estado de situación financiera
 - 2. Estado de actividades
 - 3. Estados de flujos de efectivo
 - 4. Estado de variaciones en la Hacienda Pública
 - 5. Estados de cambios en la situación financiera
 - 6. Estado analítico del activo
 - 7. Estado analítico de la deuda y otros pasivos
 - 8. Pasivos contingentes
 - 9. Notas a los estados financieros
 - b) Estados e informes presupuestarios
 - 1. Estado Analítico de Ingresos
 - 2. Estado Analítico del Ejercicio Presupuesto de Egresos clasificación administrativa
 - 3. Estado Analítico del Ejercicio Presupuesto de Egresos clasificación funcional.
 - 4. Estado Analítico del Ejercicio Presupuesto de Egresos clasificación económica.
 - 5. Estado Analítico del Ejercicio Presupuesto de Egresos clasificación por objeto del gasto
 - 6. Endeudamiento neto
 - 7. Intereses de la deuda
 - 8. Indicadores de postura fiscal





H. XL AYUNTAMIENTO CONSTITUCIONAL
COMPOSTELA NAYARIT



- c) Estados e informes programáticos
 - 1. Gasto por categoría programática
- IV. El número, nombre y ubicación de las obras y acciones realizadas,
- V. Aumento o creación del gasto al Presupuesto de Egresos y Fuente de Financiamiento
- VI. La información detallada de cada financiamiento u obligación contraída por los entes públicos
- VII. Información detallada de cada financiamiento.
- VIII. Cumplimiento de los convenios en materia de Deuda Estatal Garantizada.
- IX. Pago Impuesto Especial UAN.
- X. Consolidados
 - o Estado de variación en la Hacienda Pública
 - o Estado de Situación Financiera
 - o Estado de Flujos de Efectivo
 - o Estado de Actividades
 - o Estado de Cambios en la Situación Financiera
- XI. SIAPA Compostela y del Sistema DIF Compostela.

Sin otro en particular, reitero a usted las seguridades de mi atenta y distinguida consideración.

Atentamente


Profr. Ramón Morán Galaviz

Facultado provisionalmente para ejercer las funciones,
Obligaciones y atribuciones propias del Presidente Municipal.



H. XL AYUNTAMIENTO
CONSTITUCIONAL
PRESIDENCIA
MUNICIPAL

COMPOSTELA, NAYARIT

C.C.P. Archivo



MUNICIPIO DE COMPOSTELA
NAYARIT

Estados de Resultados

Del 01/mar./2021 al 30/jun./2021

Usu: SUPERVISOR
Rep rptEstadoResultado

Fecha y hora de Impresión: 02/ago./2021 04:21 p. m.

	PERIODO	%	ACUMULADO	%
	1/mar. al 30/jun./2021		01/ene al 30/jun./2021	
INGRESOS Y OTROS BENEFICIOS				
INGRESOS DE GESTIÓN	\$16,548,236.81	16.13 %	\$32,571,657.44	18.75 %
IMPUESTOS	\$8,501,818.84	8.28 %	\$22,536,969.02	12.97 %
IMPUESTOS SOBRE EL PATRIMONIO	\$7,815,740.31	7.61 %	\$21,459,627.97	12.35 %
ACCESORIOS DE IMPUESTOS	\$686,078.53	0.66 %	\$1,077,341.05	0.62 %
DERECHOS	\$5,769,934.01	5.62 %	\$7,101,851.68	4.08 %
PRODUCTOS	\$119,538.16	0.11 %	\$125,908.44	0.07 %
APROVECHAMIENTOS	\$2,156,945.80	2.10 %	\$2,806,928.30	1.61 %
PARTICIPACIONES, APORTACIONES, CONVENIOS, INCENTIVOS DERIV	\$86,036,143.14	83.86 %	\$141,115,394.11	81.24 %
PARTICIPACIONES, APORTACIONES, CONVENIOS, INCENTIVOS DERIVADOS DE PARTICIPACIONES	\$85,206,637.98	83.06 %	\$140,257,787.79	80.75 %
APORTACIONES	\$47,062,414.36	45.87 %	\$72,411,795.08	41.69 %
CONVENIOS	\$31,539,076.96	30.74 %	\$47,308,615.44	27.23 %
TRANSFERENCIAS, ASIGNACIONES, SUBSIDIOS Y SUBVENCIONES, Y PENSIONES	\$6,605,146.66	6.43 %	\$20,537,377.27	11.82 %
TRANSFERENCIAS, ASIGNACIONES, SUBSIDIOS Y SUBVENCIONES, Y PENSIONES	\$829,505.16	0.80 %	\$857,606.32	0.49 %
SUBSIDIOS Y SUBVENCIONES	\$781,944.00	0.76 %	\$781,944.00	0.45 %
PENSIONES Y JUBILACIONES	\$47,561.16	0.04 %	\$75,662.32	0.04 %
OTROS INGRESOS Y BENEFICIOS	\$0.07	0.00 %	\$0.07	0.00 %
OTROS INGRESOS Y BENEFICIOS VARIOS	\$0.07	0.00 %	\$0.07	0.00 %
OTROS INGRESOS Y BENEFICIOS VARIOS	\$0.07	0.00 %	\$0.07	0.00 %
Total de Ingresos	\$102,584,380.02	100.00 %	\$173,687,051.62	100.00 %
GASTOS Y OTRAS PÉRDIDAS				
GASTOS DE FUNCIONAMIENTO	\$55,788,519.84	54.38 %	\$80,193,650.57	46.17 %
SERVICIOS PERSONALES	\$40,662,244.66	39.63 %	\$59,450,258.77	34.22 %
MATERIALES Y SUMINISTROS	\$10,055,724.02	9.80 %	\$13,117,654.17	7.55 %
SERVICIOS GENERALES	\$5,070,551.16	4.94 %	\$7,625,737.63	4.39 %
TRANSFERENCIAS, ASIGNACIONES, SUBSIDIOS Y OTRAS AYUDAS	\$19,798,323.59	19.29 %	\$30,685,109.81	17.66 %
TRANSFERENCIAS AL RESTO DEL SECTOR PÚBLICO	\$201,188.00	0.19 %	\$400,926.00	0.23 %
SUBSIDIOS Y SUBVENCIONES	\$6,044,010.44	5.89 %	\$8,070,573.38	4.64 %
AYUDAS SOCIALES	\$7,872,823.02	7.67 %	\$13,687,365.03	7.88 %
PENSIONES Y JUBILACIONES	\$5,680,302.13	5.53 %	\$8,526,245.40	4.90 %
PARTICIPACIONES Y APORTACIONES	\$0.00	0.00 %	\$0.00	0.00 %
INTERESES, COMISIONES Y OTROS GASTOS DE LA DEUDA PÚBLICA	\$204,032.84	0.19 %	\$258,643.64	0.14 %
INTERESES DE LA DEUDA PÚBLICA	\$204,032.84	0.19 %	\$258,643.64	0.14 %
OTROS GASTOS Y PÉRDIDAS EXTRAORDINARIAS	\$17,800.00	0.01 %	\$17,800.00	0.01 %
ESTIMACIONES, DEPRECIACIONES, DETERIOROS, OBSOLESCENCIA Y AMORTIZ	\$17,800.00	0.01 %	\$17,800.00	0.01 %
INVERSIÓN PÚBLICA	\$0.00	0.00 %	\$0.00	0.00 %
Total de Gastos y otras Perdidas	\$75,808,676.27	73.89 %	\$111,155,204.02	63.99 %
Ahorro / Desahorro Neto del Ejercicio	\$26,775,703.75	26.10 %	\$62,531,847.60	36.00 %



MUNICIPIO DE COMPOSTELA
NAYARIT

Estados de Resultados

Del 01/mar./2021 al 30/jun./2021

Usr SUPERVISOR
Rep rptEstadoResultado

Fecha y hora de Impresión 02/ago./2021 04:21 p. m.

PERIODO	%	ACUMULADO	%
1/mar. al 30/jun./2021		01/ene al 30/jun./2021	



Prof. RAMON MORAN GALAVIZ H. XL AYUNTAMIENTO

L.C. MARIA DE LOS ANGELES BUSTAMANTE JIMENEZ

FACULTADO PARA EJERCER LAS FUNCIONES, OBLIGACIONES
Y ATRIBUCIONES PROPIAS DEL PRESIDENTE MUNICIPAL

H. XL AYUNTAMIENTO
TESORERA MUNICIPAL CONSTITUCIONAL

**PRESIDENCIA
MUNICIPAL**
COMPOSTELA, NAYARIT

TESORERIA
COMPOSTELA, NAYARIT

MUNICIPIO DE COMPOSTELA (a)
Balance Presupuestario - LDF
Del 1 de Enero al 30 de Junio de 2021 (b)
(PESOS)

Concepto (c)	Estimado/ Aprobado (d)	Devengado	Recaudado/ Pagado
A. Ingresos Totales (A = A1+A2+A3)	292,579,828	183,413,320	183,413,320
A1. Ingresos de Libre Disposición	188,317,319	125,520,830	125,520,830
A2. Transferencias Federales Etiquetadas	89,262,507	48,166,222	48,166,222
A3. Financiamiento Neto	15,000,000	-10,273,732	-10,273,732
B. Egresos Presupuestarios (B = B1+B2)	282,920,691	121,704,691	119,188,787
B1. Gasto No Etiquetado (sin incluir Amortización de la Deuda Pública)	202,874,062	94,394,420	91,878,497
B2. Gasto Etiquetado (sin incluir Amortización de la Deuda Pública)	80,046,630	27,310,270	27,310,270
C. Remanentes del Ejercicio Anterior (C = C1 + C2)		10,689,356	10,689,356
C1. Remanentes de Ingresos de Libre Disposición aplicados en el periodo		9,907,412	9,907,412
C2. Remanentes de Transferencias Federales Etiquetadas aplicados en el periodo		781,944	781,944
I. Balance Presupuestario (I = A - B + C)	9,659,134	52,397,985	54,913,909
II. Balance Presupuestario sin Financiamiento Neto (II = I - A3)	-5,340,666	62,671,717	65,167,641
III. Balance Presupuestario sin Financiamiento Neto y sin Remanentes del Ejercicio Anterior (III = II - C)	-5,340,666	51,932,361	54,491,285

Concepto	Aprobado	Devengado	Pagado
E. Intereses, Comisiones y Gastos de la Deuda (E = E1+E2)	29,294	258,644	258,644
E1. Intereses, Comisiones y Gastos de la Deuda con Gasto No Etiquetado			
E2. Intereses, Comisiones y Gastos de la Deuda con Gasto Etiquetado	29,294	258,644	258,644
IV. Balance Primario (IV = III - E)	-5,370,120	51,723,717	54,239,641

Concepto	Estimado/ Aprobado	Devengado	Recaudado/ Pagado
F. Financiamiento (F = F1 + F2)	15,000,000	0	0
F1. Financiamiento con Fuente de Pago de Ingresos de Libre Disposición	15,000,000	0	0
F2. Financiamiento con Fuente de Pago de Transferencias Federales Etiquetadas			
G. Amortización de la Deuda (G = G1 + G2)	9,340,000	10,273,732	10,273,732
G1. Amortización de la Deuda Pública con Gasto No Etiquetado			
G2. Amortización de la Deuda Pública con Gasto Etiquetado	9,340,000	10,273,732	10,273,732
A3. Financiamiento Neto (A3 = F - G)	5,640,000	-10,273,732	-10,273,732

Concepto	Estimado/ Aprobado	Devengado	Recaudado/ Pagado
A1. Ingresos de Libre Disposición	188,317,319	125,520,830	125,520,830
A3.1 Financiamiento Neto con Fuente de Pago de Ingresos de Libre Disposición (A3.1 = F1 - G1)	15,000,000	0	0
F1. Financiamiento con Fuente de Pago de Ingresos de Libre Disposición	15,000,000	0	0
G1. Amortización de la Deuda Pública con Gasto No Etiquetado	0	0	0
B1. Gasto No Etiquetado (sin incluir Amortización de la Deuda Pública)	202,874,062	94,394,420	91,878,497
C1. Remanentes de Ingresos de Libre Disposición aplicados en el periodo		9,907,412	9,907,412
V. Balance Presupuestario de Recursos Disponibles (V = A1 + A3.1 - B1 + C1)	443,258	41,033,822	43,549,745
VI. Balance Presupuestario de Recursos Disponibles sin Financiamiento Neto (VI = V - A3.1)	-14,558,742	41,033,822	43,549,745

Concepto	Estimado/ Aprobado	Devengado	Recaudado/ Pagado
A2. Transferencias Federales Etiquetadas	89,262,507	48,166,222	48,166,222
A3.2 Financiamiento Neto con Fuente de Pago de Transferencias Federales Etiquetadas (A3.2 = F2 - G2)	-9,360,000	-10,273,732	-10,273,732
F2. Financiamiento con Fuente de Pago de Transferencias Federales Etiquetadas	0	0	0
G2. Amortización de la Deuda Pública con Gasto Etiquetado	9,360,000	10,273,732	10,273,732
B2. Gasto Etiquetado (sin incluir Amortización de la Deuda Pública)	80,046,630	27,310,270	27,310,270
C2. Remanentes de Transferencias Federales Etiquetadas aplicados en el periodo		781,944	781,944
VII. Balance Presupuestario de Recursos Etiquetados (VII = A2 + A3.2 - B2 + C2)	-144,123	11,384,163	11,384,163
VIII. Balance Presupuestario de Recursos Etiquetados sin Financiamiento Neto (VIII = VII - A3.2)	9,215,877	21,637,895	21,637,895

Prof. RAMÓN MORAN GALAVIZ
 FACULTADO PARA EJERCER LAS FUNCIONES, OBLIGACIONES Y ATRIBUCIONES PROPIAS DEL
 PRESIDENTE MUNICIPAL

**H. XL AYUNTAMIENTO
 CONSTITUCIONAL
 PRESIDENCIA
 MUNICIPAL
 COMPOSTELA, NAYARIT**

L.C. MARIA DE LOS ANGELES RUSTAMANTE BENEZ
 TERCERA MUNICIPAL

**H. XL AYUNTAMIENTO
 CONSTITUCIONAL
 TESORERIA
 COMPOSTELA, NAYARIT**

MUNICIPIO DE COMPOSTELA
Estado de Situación Financiera
Al 30 de Junio de 2021 y 2020
(Posos)

CONCEPTO	AÑO 2021	AÑO 2020	CONCEPTO	AÑO 2021	AÑO 2020
ACTIVO			PASIVO		
<i>Activo Circulante</i>			<i>Pasivo Circulante</i>		
Efectivo y Equivalentes	33,648,899	18,252,478	Cuentas por Pagar a Corto Plazo	9,921,713	20,583,818
Derechos a Recibir Efectivo o Equivalentes	28,928,101	18,214,530	Documentos por Pagar a Corto Plazo	1,880,910	908,283
Derechos a Recibir Bienes o Servicios	5,158,890	1,818,005	Porción a Corto Plazo de la Deuda Pública a Largo Plazo	1,016,445	0
Inventarios	0	0	Títulos y Valores a Corto Plazo	0	0
Almacenes	0	0	Pasivos Diferidos a Corto Plazo	0	0
Estimación por Pérdida o Deterioro de Activos Circulantes	0	0	Fondos y Bienes de Terceros en Garantía y/o Administración a Corto Plazo	0	0
Otros Activos Circulantes	0	0	Provisiones a Corto Plazo	2,846,601	3,313,586
Total de Activos Circulantes	65,931,790	38,083,013	Otros Pasivos a Corto Plazo	2,595,071	4,143,218
<i>Activo No Circulante</i>			Total de Pasivos Circulantes	18,260,741	28,948,905
Inversiones Financieras a Largo Plazo	0	0	<i>Pasivo No Circulante</i>		
Derechos a Recibir Efectivo o Equivalentes a Largo Plazo	0	0	Cuentas por Pagar a Largo Plazo	0	0
Bienes inmuebles, Infraestructura y Construcciones en Proceso	168,649,228	184,108,960	Documentos por Pagar a Largo Plazo	0	0
Bienes Muebles	39,288,877	39,182,039	Deuda Pública a Largo Plazo	8,824,703	8,567,181
Activos Intangibles	758,598	509,198	Pasivos Diferidos a Largo Plazo	0	0
Depreciación, Deterioro y Amortización Acumulada de Bienes	-10,372,974	-10,372,974	Fondos y Bienes de Terceros en Garantía y/o en Administración a Largo Plazo	0	0
Activos Diferidos	0	0	Provisiones a Largo Plazo	0	0
Estimación por Pérdida o Deterioro de Activos no Circulantes	0	0	Total de Pasivos No Circulantes	8,824,703	8,567,181
Otros Activos no Circulantes	0	0	Total del Pasivo	25,085,444	37,516,086
Total de Activos No Circulantes	198,244,527	213,407,223	HACIENDA PÚBLICA/ PATRIMONIO		
Total del Activo	262,176,317	249,490,236	<i>Hacienda Pública/Patrimonio Contribuido</i>		
			Aportaciones	38,968,079	38,968,079
			Donaciones de Capital	0	0
			Actualización de la Hacienda Pública / Patrimonio	38,968,079	38,968,079
				0	0
			<i>Hacienda Pública/Patrimonio Generado</i>		
			Resultados del Ejercicio (Ahorro / Desahorro)	188,122,794	173,381,308
			Resultados de Ejercicios Anteriores	62,178,810	48,288,477
			Revalúos	49,983,783	39,110,431
			Reservas	0	0
			Rectificaciones de Resultados de Ejercicios Anteriores	0	0
				85,982,400	85,982,400
			<i>Exceso o Insuficiencia en la Actualización de la Hacienda Pública/Patrimonio</i>	0	0
			Resultado por Posición Monetaria	0	0
			Resultado por Tenencia de Activos no Monetarios	0	0
			Total Hacienda Pública/ Patrimonio	237,090,873	212,329,388
			Total del Pasivo y Hacienda Pública / Patrimonio	262,176,317	249,845,474

Bajo protesta de decir verdad declaro que los Estados Financieros y sus Notas son razonablemente correctos y responsabilidad del emisor

Dr. RAMÓN MORAN GALAVIZ

FACULTADO PARA EJERCER LAS FUNCIONES, OBLIGACIONES
Y ATRIBUCIONES PROPIAS DEL PRESIDENTE MUNICIPAL

H. XL AYUNTAMIENTO
CONSTITUCIONAL
PRESIDENCIA
MUNICIPAL
COMPOSTELA, NAYARIT


L.C. MARIA DE LOS ANGELES BUSTAMANTE JIMENEZ
TESORERA MUNICIPAL

H. XL AYUNTAMIENTO
CONSTITUCIONAL
TESORERIA
COMPOSTELA, NAYARIT

MUNICIPIO DE COMPOSTELA
 Estado de Actividades
 Del 1 de Enero al 30 de Junio de 2021 y 2020
 (Pesos)

INGRESOS Y OTROS BENEFICIOS		
Ingresos de la Gestión	32,571,657	28,849,049
Impuestos	22,536,969	19,652,930
Cuotas y Aportaciones de Seguridad Social	0	0
Contribuciones de Mejoras	0	0
Derechos	7,101,852	5,558,962
Productos	125,908	85,018
Aprovechamientos	2,808,928	3,352,141
Ingresos por Venta de Bienes y Prestación de Servicios	0	0
Participaciones, Aportaciones, Convenios, Incentivos Derivados de la Colaboración Fiscal, Fondos Distintos de Aportaciones, Transferencias, Asignaciones, Subsidios y Subvenciones, y Pensiones y Jubilaciones	141,116,334	118,381,137
Participaciones, Aportaciones, Convenios, Incentivos Derivados de la Colaboración Fiscal, Fondos Distintos de Aportaciones	140,257,783	118,305,299
Transferencias, Asignaciones, Subsidios y Subvenciones, y Pensiones y Jubilaciones	857,608	55,838
Otros Ingresos y Beneficios	0	0
Ingresos Financieros	0	0
Incremento por Variación de Inventarios	0	0
Disminución del Exceso de Estimaciones por Pérdida o Deterioro u Obsolescencia	0	0
Disminución del Exceso de Provisiones	0	0
Otros Ingresos y Beneficios Varios	0	0
Total de Ingresos y Otros Beneficios	173,687,052	147,210,186
GASTOS Y OTRAS PÉRDIDAS		
Gastos de Funcionamiento	80,193,651	74,915,056
Servicios Personales	59,450,259	53,034,844
Materiales y Suministros	13,117,654	10,302,671
Servicios Generales	7,625,738	11,577,541
Transferencias, Asignaciones, Subsidios y Otras Ayudas	30,685,110	29,958,828
Transferencias Internas y Asignaciones al Sector Público	0	0
Transferencias al Resto del Sector Público	400,928	1,357,578
Subsidios y Subvenciones	8,070,573	6,656,275
Ayudas Sociales	13,687,265	15,878,311
Pensionamientos y Jubilaciones	8,526,245	6,268,687
Transferencias a Fideicomisos, Mandatos y Contratos Anticipados	0	0
Transferencias a la Seguridad Social	0	0
Donativos	0	0
Transferencias al Exterio	0	0
Participaciones y Aportaciones	0	0
Participaciones	0	0
Aportaciones	0	0
Convenios	0	0
Intereses, Comisiones y Otros Gastos de la Deuda Pública	258,644	461,323
Intereses de la Deuda Pública	258,644	461,323
Comisiones de la Deuda Pública	0	0
Gastos de la Deuda Pública	0	0
Costo por Coberturas	0	0
Apoyos Financieros	0	0
Otros Gastos y Pérdidas Extraordinarias	17,800	0
Estimaciones, Depreciaciones, Deterioros, Obsolescencia y Provisiones	17,800	0
Disminución de Inventarios	0	0
Aumento por Insuficiencia de Estimaciones por Pérdida o Deterioro y Aumento por Insuficiencia de Provisiones	0	0
Otros Gastos	0	0
Inversión Pública	0	0
Inversión Pública no Capitalizable	0	0
Total de Gastos y Otras Pérdidas	117,165,204	105,335,210
Resultados del Ejercicio (Ahorro/Desahorro)	62,531,848	41,874,977

Bajo protesta de decir verdad declaramos que los Estados Financieros y sus Notas son razonablemente correctos y responsabilidad del emisor


H. XL AYUNTAMIENTO
 Prof. RAMÓN MORGAN GALAVIZ
 FACULTADO PARA EJERCER LAS FUNCIONES, OBLIGACIONES Y ATRIBUCIONES PROPIAS DEL PRESIDENTE MUNICIPAL
CONSTITUCIONAL
PRESIDENCIA
MUNICIPAL
 COMPOSTELA, NAYARIT


H. XL AYUNTAMIENTO
 L.C. MARÍA DE LOS ANGELES BUSTAMANTE JIMENEZ
 TESORERA MUNICIPAL
CONSTITUCIONAL
TESORERIA
 COMPOSTELA, NAYARIT



MUNICIPIO DE COMPOSTELA NAYARIT

Estado de Actividades

Del 01/abr./2021 al 30/jun./2021

Utr. SGAC2319

Rep: rptEstadoActividades

Fecha y hora de Impresión 30/jul./2021 12:08 p. m.

	<u>2021</u>	<u>2020</u>
INGRESOS Y OTROS BENEFICIOS		
INGRESOS DE GESTIÓN	\$11,328,428.45	\$5,439,975.87
IMPUESTOS	\$5,649,845.78	\$2,697,443.93
CUOTAS Y APORTACIONES DE SEGURIDAD SOCIAL	\$0.00	\$0.00
CONTRIBUCIONES DE MEJORAS	\$0.00	\$0.00
DERECHOS	\$4,749,424.07	\$2,134,248.68
PRODUCTOS	\$111,945.48	\$40,891.80
APROVECHAMIENTOS	\$817,213.12	\$567,393.46
INGRESOS POR VENTA DE BIENES Y PRESTACIÓN DE SERVICIOS	\$0.00	\$0.00
PARTICIPACIONES, APORTACIONES, CONVENIOS, INCENTIVOS DERIVADOS DE LA COLABORACIÓN FISCAL, FONDOS DISTINTOS DE APORTACIONES, TRANSFERENCIAS, ASIGNACIONES, SUBSIDIOS Y SUBVENCIONES, Y PENSIONES Y JUBILACIONES	\$63,003,225.46	\$54,717,104.87
PARTICIPACIONES, APORTACIONES, CONVENIOS, INCENTIVOS DERIVADOS DE LA COLABORACIÓN FISCAL Y FONDOS DISTINTOS DE APORTACIONES	\$62,965,202.76	\$54,691,022.87
TRANSFERENCIAS, ASIGNACIONES, SUBSIDIOS Y SUBVENCIONES, Y PENSIONES Y JUBILACIONES	\$38,022.70	\$28,082.00
OTROS INGRESOS Y BENEFICIOS	\$0.07	\$0.00
INGRESOS FINANCIEROS	\$0.00	\$0.00
INCREMENTO POR VARIACIÓN DE INVENTARIOS	\$0.00	\$0.00
DISMINUCIÓN DEL EXCESO DE ESTIMACIONES POR PÉRDIDA O DETERIORO U OBSOLESCENCIA	\$0.00	\$0.00
DISMINUCIÓN DEL EXCESO DE PROVISIONES	\$0.00	\$0.00
OTROS INGRESOS Y BENEFICIOS VARIOS	\$0.07	\$0.00
Total de Ingresos y Otros Beneficios	\$74,331,653.98	\$60,157,080.74
GASTOS Y OTRAS PÉRDIDAS		
GASTOS DE FUNCIONAMIENTO	\$42,133,188.96	\$36,431,675.85
SERVICIOS PERSONALES	\$30,424,684.11	\$27,228,379.93
MATERIALES Y SUMINISTROS	\$7,390,383.60	\$4,274,981.25
SERVICIOS GENERALES	\$4,318,121.25	\$4,928,314.67
TRANSFERENCIAS, ASIGNACIONES, SUBSIDIOS Y OTRAS AYUDAS	\$14,304,108.59	\$14,582,574.41
TRANSFERENCIAS INTERNAS Y ASIGNACIONES AL SECTOR PÚBLICO	\$0.00	\$0.00
TRANSFERENCIAS AL RESTO DEL SECTOR PÚBLICO	\$201,188.00	\$1,162,702.00
SUBSIDIOS Y SUBVENCIONES	\$4,680,241.96	\$2,753,092.20
AYUDAS SOCIALES	\$5,065,888.58	\$7,630,984.81
PENSIONES Y JUBILACIONES	\$4,358,810.05	\$3,035,795.40
TRANSFERENCIAS A FIDEICOMISOS, MANDATOS Y CONTRATOS ANÁLOGOS	\$0.00	\$0.00
TRANSFERENCIAS A LA SEGURIDAD SOCIAL	\$0.00	\$0.00
DONATIVOS	\$0.00	\$0.00
TRANSFERENCIAS AL EXTERIOR	\$0.00	\$0.00
PARTICIPACIONES Y APORTACIONES	\$0.00	\$0.00
PARTICIPACIONES	\$0.00	\$0.00
APORTACIONES	\$0.00	\$0.00
CONVENIOS	\$0.00	\$0.00
INTERESES, COMISIONES Y OTROS GASTOS DE LA DEUDA PÚBLICA	\$155,065.04	\$248,278.72
INTERESES DE LA DEUDA PÚBLICA	\$155,065.04	\$248,278.72
COMISIONES DE LA DEUDA PÚBLICA	\$0.00	\$0.00
GASTOS DE LA DEUDA PÚBLICA	\$0.00	\$0.00
COSTO POR COBERTURAS	\$0.00	\$0.00
APOYOS FINANCIEROS	\$0.00	\$0.00



**MUNICIPIO DE COMPOSTELA
NAYARIT**

Estado de Actividades

Del 01/abr./2021 al 30/jun./2021

Usr: SGAC2319
Rep: rptEstadoActividades

Fecha y hora de Impresión | 30/jul./2021
12:08 p. m.

	<u>2021</u>	<u>2020</u>
OTROS GASTOS Y PÉRDIDAS EXTRAORDINARIAS	\$17,800.00	\$0.00
ESTIMACIONES, DEPRECIACIONES, DETERIOROS, OBSOLESCENCIA Y AMORTIZACIONES	\$17,800.00	\$0.00
PROVISIONES	\$0.00	\$0.00
DISMINUCIÓN DE INVENTARIOS	\$0.00	\$0.00
AUMENTO POR INSUFICIENCIA DE ESTIMACIONES POR PÉRDIDA O DETERIORO U OBSOLESCENCIA	\$0.00	\$0.00
AUMENTO POR INSUFICIENCIA DE PROVISIONES	\$0.00	\$0.00
OTROS GASTOS	\$0.00	\$0.00
INVERSIÓN PÚBLICA	\$0.00	\$0.00
INVERSIÓN PÚBLICA NO CAPITALIZABLE	\$0.00	\$0.00
Total de Gastos y otras Pérdidas	\$56,610,162.59	\$51,262,528.98
Resultado del Ejercicio (Ahorro/Desahorro)	\$17,721,491.39	\$8,894,551.76

"Bajo protesta de decir verdad declaramos que los Estados Financieros y sus notas, son razonablemente correctos y son responsabilidad del emisor".



Prof. RAMON MORAN GALAVIZ
H. XI AYUNTAMIENTO
CONSTITUCIONAL

FACULTADO PARA EJERCER LAS FUNCIONES, OBLIGACIONES
Y ATRIBUCIONES PROPIAS DEL PRESIDENTE MUNICIPAL

MUNICIPAL
COMPOSTELA, NAYARIT



L.C. MARIA DE LOS ANGELES BUSTAMANTE JIMENEZ
H. XI AYUNTAMIENTO
CONSTITUCIONAL


TESORERA MUNICIPAL **TESORERIA**

COMPOSTELA, NAYARIT

MUNICIPIO DE COMPOSTELA
Estado de Flujos de Efectivo
Del 1 de Enero al 30 de Junio de 2021 y 2020
(Pesos)


Flujos de Efectivo de las Actividades de Operación		
Origen		
Impuestos	173,687,052	301,872,347
Cuotas y Aportaciones de Seguridad Social	22,538,969	37,540,948
Contribuciones de mejoras	0	0
Derechos	0	0
Productos	7,101,852	15,060,034
Aprovechamientos	125,908	164,707
Ingresos por Venta de Bienes y Prestación de Servicios	2,806,928	10,138,293
Participaciones, Aportaciones, Convenios, Incentivos Derivados de la Colaboración Fiscal y Fondos Distintos de Aportaciones	0	0
Transferencias, Asignaciones, Subsidios y Subvenciones, y Pensiones y Jubilaciones	140,257,788	238,121,192
	857,608	947,174
Otros Orígenes de Operación	0	0
Aplicación		
Servicios Personales	136,991,168	261,328,210
Materiales y Suministros	57,232,851	119,107,578
Servicios Generales	13,117,854	26,905,575
Transferencias Internas y Asignaciones al Sector Público	7,625,738	24,806,872
Transferencias al resto del Sector Público	0	0
Subsidios y Subvenciones	400,828	1,754,339
Ayudas Sociales	8,052,413	14,329,471
Pensiones y Jubilaciones	13,687,385	30,974,946
Transferencias a Fideicomisos, Mandatos y Contratos Análogos	8,245,890	16,593,880
Transferencias a la Seguridad Social	0	0
Donativos	0	0
Transferencias al Exterior	0	0
Participaciones	0	0
Aportaciones	0	0
Convenios	0	0
Otras Aplicaciones de Operación	0	0
	28,628,332	26,855,548
Flujos Netos de Efectivo por Actividades de Operación	36,695,883	40,644,137
Flujos de Efectivo de las Actividades de Inversión		
Origen		
Bienes Inmuebles, Infraestructura y Construcciones en Proceso	0	0
Bienes Muebles	0	0
Otros Orígenes de Inversión	0	0
Aplicación		
Bienes Inmuebles, Infraestructura y Construcciones en Proceso	10,567,287	32,587,713
Bienes Muebles	10,252,449	32,067,241
Otras Aplicaciones de Inversión	85,438	520,472
	249,400	0
Flujos Netos de Efectivo por Actividades de Inversión	-10,567,287	-32,587,713
Flujo de Efectivo de las Actividades de Financiamiento		
Origen		
Endeudamiento Neto	0	0
Interno	0	0
Externo	0	0
Otros Orígenes de Financiamiento	0	0
Aplicación		
Servicios de la Deuda	10,632,376	16,116,766
Interno	984,676	5,045,893
Externo	984,676	5,045,893
Otras Aplicaciones de Financiamiento	0	0
	9,547,700	11,070,873
Flujos netos de Efectivo por Actividades de Financiamiento	-10,632,376	-16,116,766
Incremento/Disminución Neta en el Efectivo y Equivalentes al Efectivo	15,696,221	-8,060,341
Efectivo y Equivalentes al Efectivo al Inicio del Ejercicio	18,252,478	26,312,819
Efectivo y Equivalentes al Efectivo al final del Ejercicio	33,848,699	18,252,478

Bajo protesta de decir verdad declaramos que los Estados Financieros y sus datos son razonablemente correctos y responsabilidad del emisor


Prof. RAMON MORAN GALAVIZ
 FACULTADO PARA EJERCER LAS FUNCIONES,
 OBLIGACIONES Y ATRIBUCIONES PROPIAS DEL
 PRESIDENTE MUNICIPAL


H. XL AYUNTAMIENTO
CONSTITUCIONAL
PRESIDENCIA
MUNICIPAL
 COMPOSTELA, NAYARIT


L.C. MARIA DE LOS ANGELES BUSTAMANTE JIMENEZ
 TESORERA MUNICIPAL


H. XL AYUNTAMIENTO
CONSTITUCIONAL
TESORERIA
 COMPOSTELA, NAYARIT

MUNICIPIO DE COMPOSTELA
 Estado de Variación en la Hacienda Pública
 Del 1 de Enero al 30 de Junio de 2021
 (pesos)

Concepto	Hacienda Pública/Patrimonio Contribuido	Hacienda Pública/Patrimonio Generado de Ejercicios Anteriores	Hacienda Pública/Patrimonio Generado del Ejercicio	Exceso o Insuficiencia en la Actualización de la Hacienda Pública/Patrimonio	TOTAL
HACIENDA PÚBLICA/PATRIMONIO CONTRIBUIDO NETO DE 2020	38,968,079				
Aportaciones	0				38,968,079
Donaciones de Capital	38,968,079				0
Actualización de la Hacienda Pública/Patrimonio	0				38,968,079
HACIENDA PÚBLICA/PATRIMONIO GENERADO NETO DE 2020		125,072,832	48,288,477		173,361,308
Resultados del Ejercicio (Ahorro/Desahorro)			48,288,477		48,288,477
Resultados de Ejercicios Anteriores		39,110,431			39,110,431
Revalúos		0		0	0
Reservas		0		0	0
Rectificaciones de Resultados de Ejercicios Anteriores		85,962,400			85,962,400
EXCESO O INSUFICIENCIA EN LA ACTUALIZACIÓN DE LA HACIENDA PÚBLICA/PATRIMONIO NETO DE 2020				0	0
Resultado por Posición Monetaria				0	0
Resultado por Tenencia de Activos no Monetarios				0	0
HACIENDA PÚBLICA / PATRIMONIO NETO FINAL DE 2020	38,968,079	125,072,832	48,288,477	0	212,329,388
CAMBIOS EN LA HACIENDA PÚBLICA/PATRIMONIO CONTRIBUIDO NETO DE 2021	0				0
Aportaciones	0				0
Donaciones de Capital	0				0
Actualización de la Hacienda Pública/Patrimonio	0				0
VARIACIONES DE LA HACIENDA PÚBLICA / PATRIMONIO GENERADO NETO DE 2021		10,873,352	14,243,371		25,116,723
Resultados de Ejercicios Anteriores		10,873,352	-48,288,477		-37,415,125
Revalúos		0	0	0	0
Reservas		0	0	0	0
Rectificaciones de Resultados de Ejercicios Anteriores			0		0
CAMBIOS EN EL EXCESO O INSUFICIENCIA EN LA ACTUALIZACIÓN DE LA HACIENDA PÚBLICA/PATRIMONIO NETO DE 2021				0	0
Resultado por Posición Monetaria				0	0
Resultado por Tenencia de Activos no Monetarios				0	0
HACIENDA PÚBLICA / PATRIMONIO NETO FINAL DE 2021	38,968,079	135,946,183	62,531,848	0	337,446,110

Bajo protesta de decir verdad declaramos que los Estados Financieros y sus Notas son razonablemente correctos y responsabilidad del emisor

Prof. RAMÓN MORAN GALAVIZ
 FACULTADO PARA EJERCER LAS FUNCIONES, OBLIGACIONES Y ATRIBUCIONES
 PROPIAS DEL PRESIDENTE MUNICIPAL

H. XL AYUNTAMIENTO
 CONSTITUCIONAL
**PRESIDENCIA
 MUNICIPAL**
 COMPOSTELA, NAYARIT


L.C. MARIA DE LOS ANGELES BUSTAMANTE JIMENEZ
 TESORERA MUNICIPAL

H. XL AYUNTAMIENTO
 CONSTITUCIONAL
TESORERIA
 COMPOSTELA, NAYARIT

MUNICIPIO DE COMPOSTELA
Estado de Cambios en la Situación Financiera
Del 1 de Enero al 30 de Junio de 2021
(Pesos)

CONCEPTO	CANTIDAD	CANTIDAD
ACTIVO	0	12,686,081
Activo Circulante	0	29,848,776
Efectivo y Equivalentes	0	15,596,221
Derechos a Recibir Efectivo o Equivalentes	0	10,711,571
Derechos a Recibir Bienes o Servicios	0	3,540,985
Inventarios	0	0
Almacenes	0	0
Estimación por Pérdida o Deterioro de Activos Circulantes	0	0
Otros Activos Circulantes	0	0
Activo No Circulante	17,162,696	0
Inversiones Financieras a Largo Plazo	0	0
Derechos a Recibir Efectivo o Equivalentes a Largo Plazo	0	0
Bienes Inmuebles, Infraestructura y Construcciones en Proceso	17,459,733	0
Bienes Muebles	0	47,638
Activos Intangibles	0	249,400
Depreciación, Deterioro y Amortización Acumulada de Bienes	0	0
Activos Diferidos	0	0
Estimación por Pérdida o Deterioro de Activos no Circulantes	0	0
Otros Activos no Circulantes	0	0
PASIVO	0	12,430,642
Pasivo Circulante	0	10,588,165
Cuentas por Pagar a Corto Plazo	0	10,582,106
Documentos por Pagar a Corto Plazo	972,628	0
Porción a Corto Plazo de la Deuda Pública a Largo Plazo	1,016,445	0
Títulos y Valores a Corto Plazo	0	0
Pasivos Diferidos a Corto Plazo	0	0
Fondos y Bienes de Terceros en Garantía y/o Administración a Corto Plazo	0	0
Provisiones a Corto Plazo	0	468,985
Otros Pasivos a Corto Plazo	0	1,548,146
Pasivo No Circulante	0	1,742,477
Cuentas por Pagar a Largo Plazo	0	0
Documentos por Pagar a Largo Plazo	0	0
Deuda Pública a Largo Plazo	0	1,742,477
Pasivos Diferidos a Largo Plazo	0	0
Fondos y Bienes de Terceros en Garantía y/o en Administración a Largo Plazo	0	0
Provisiones a Largo Plazo	0	0
HACIENDA PÚBLICA/ PATRIMONIO	25,116,723	0
Hacienda Pública/Patrimonio Contribuido	0	0
Aportaciones	0	0
Donaciones de Capital	0	0
Actualización de la Hacienda Pública / Patrimonio	0	0
Hacienda Pública/Patrimonio Generado	24,761,485	0
Resultados del Ejercicio (Ahorro / Desahorro)	13,868,133	0
Resultados de Ejercicios Anteriores	10,873,352	0
Revalúos	0	0
Reservas	0	0
Rectificaciones de Resultados de Ejercicios Anteriores	0	0
Exceso o Insuficiencia en la Actualización de la Hacienda Pública/Patrimonio	0	0
Resultado por Posición Monetaria	0	0
Resultado por Tenencia de Activos no Monetarios	0	0

Bajo protesta de decir verdad declaramos que los Estados Financieros y sus Notas son razonablemente correctos y responsabilidad del emisor.


 Prof. RAMÓN MORÁN GALAVIZ
 FACULTADO PARA EJERCER LAS FUNCIONES,
 OBLIGACIONES Y ATRIBUCIONES PROPIAS DEL
 PRESIDENTE MUNICIPAL


**H. XL AYUNTAMIENTO
 CONSTITUCIONAL**
**PRESIDENCIA
 MUNICIPAL**
 COMPOSTELA, NAYARIT



 L.C. MARIA DE LOS ANGELES BUSTAMANTE JIMENEZ
 TESORERA MUNICIPAL
TESORERIA
 COMPOSTELA, NAYARIT


MUNICIPIO DE COMPOSTELA
Estado Analítico del Activo
Del 1 de Enero al 30 de Junio de 2021
(Pesos)


Concepto	Saldo Inicial (1)	Cargos del Periodo (2)	Abonos del Periodo (3)	Saldo Final (4)=(1+2-3)	Variación del Periodo (5)=(4)
ACTIVO					
Activo Circulante	36,083,013	364,371,970	334,523,194	65,931,790	29,848,776
Efectivo y Equivalentes	18,252,478	181,854,515	166,258,284	33,848,699	15,596,221
Derechos a Recibir Efectivo o Equivalentes	16,214,530	174,209,246	163,497,675	28,926,101	10,711,571
Derechos a Recibir Bienes o Servicios	1,616,005	8,308,209	4,767,225	5,156,990	3,540,985
Inventarios	0	0	0	0	0
Almacenes	0	0	0	0	0
Estimación por Pérdida o Deterioro de Activos Circulantes	0	0	0	0	0
Otros Activos Circulantes	0	0	0	0	0
Activo No Circulante	213,407,223	10,567,287	27,729,982	196,244,527	-17,162,696
Inversiones Financieras a Largo Plazo	0	0	0	0	0
Derechos a Recibir Efectivo o Equivalentes a Largo Plazo	0	0	0	0	0
Bienes Inmuebles, Infraestructura y Construcciones en Proceso	184,108,860	10,252,449	27,712,182	166,649,226	-17,459,733
Bienes Muebles	39,162,039	65,438	17,800	39,209,677	47,638
Activos Intangibles	509,198	249,400	0	758,598	249,400
Depreciación, Deterioro y Amortización Acumulada de Bienes	-10,372,974	0	0	-10,372,974	0
Activos Diferidos	0	0	0	0	0
Estimación por Pérdida o Deterioro de Activos no Circulantes	0	0	0	0	0
Otros Activos no Circulantes	0	0	0	0	0
TOTAL DEL ACTIVO	249,490,236	374,939,257	362,253,176	262,176,317	12,686,081

Bajo protesta de decir verdad declaramos que los Estados Financieros y sus Notas son razonablemente correctos y responsabilidad del emisor


Prof. RAMON MORAN GALAVIZ
 FACULTADO PARA EJERCER LAS FUNCIONES, OBLIGACIONES Y
 ATRIBUCIONES PROPIAS DEL PRESIDENTE MUNICIPAL


**H. XL AYUNTAMIENTO
 CONSTITUCIONAL**
**PRESIDENCIA
 MUNICIPAL**
 COMPOSTELA, NAYARIT


L.C. MARIA DE LOS ANGELES BUSTAMANTE JIMENEZ
 TESORERA MUNICIPAL


**H. XL AYUNTAMIENTO
 CONSTITUCIONAL**
TESORERIA
 COMPOSTELA, NAYARIT



MUNICIPIO DE COMPOSTELA
NAYARIT

Estado Analítico del Activo
Del 01/abr./2021 al 30/jun./2021


Usu: SGAC2319
Rep: rptEstadoAnaliticoDeActivosYPasivos_R

Fecha y hora de Impresión 30/jul./2021
01:01 p. m.

Concepto	Saldo Inicial 1	Cargos del periodo 2	Abonos del periodo 3	Saldo Final 4(1+2-3)	Variación del Periodo (4-1)
ACTIVO	\$252,873,925.09	\$178,498,373.34	\$169,195,981.38	\$262,176,317.05	\$9,302,391.96
ACTIVO CIRCULANTE	\$62,904,657.53	\$168,222,014.84	\$165,194,882.73	\$65,931,789.64	\$3,027,132.11
EFFECTIVO Y EQUIVALENTES	\$34,795,954.55	\$86,598,399.92	\$87,545,655.80	\$33,848,698.87	-\$947,255.88
DERECHOS A RECIBIR EFECTIVO O EQUIVALENTES	\$26,875,986.23	\$74,605,748.54	\$74,555,633.44	\$26,926,101.33	\$50,115.10
DERECHOS A RECIBIR BIENES O SERVICIOS	\$1,232,716.75	\$7,017,866.38	\$3,093,593.49	\$5,158,989.64	\$3,924,272.89
INVENTARIOS	\$0.00	\$0.00	\$0.00	\$0.00	\$0.00
ALMACENES	\$0.00	\$0.00	\$0.00	\$0.00	\$0.00
ESTIMACIÓN POR PÉRDIDA O DETERIORO DE ACTIVOS CIRCULANTES	\$0.00	\$0.00	\$0.00	\$0.00	\$0.00
OTROS ACTIVOS CIRCULANTES	\$0.00	\$0.00	\$0.00	\$0.00	\$0.00
ACTIVO NO CIRCULANTE	\$189,969,267.56	\$10,276,358.50	\$4,001,098.65	\$196,244,527.41	\$6,275,259.85
INVERSIONES FINANCIERAS A LARGO PLAZO	\$0.00	\$0.00	\$0.00	\$0.00	\$0.00
DERECHOS A RECIBIR EFECTIVO O EQUIVALENTES A LARGO PLAZO	\$0.00	\$0.00	\$0.00	\$0.00	\$0.00
BIENES INMUEBLES, INFRAESTRUCTURA Y CONSTRUCCIONES EN PROCESO	\$160,380,076.05	\$10,252,449.00	\$3,983,298.65	\$166,649,226.40	\$6,269,150.35
BIENES MUEBLES	\$39,203,567.01	\$23,909.50	\$17,800.00	\$39,209,676.51	\$6,109.50
ACTIVOS INTANGIBLES	\$758,598.00	\$0.00	\$0.00	\$758,598.00	\$0.00
DEPRECIACIÓN, DETERIORO Y AMORTIZACIÓN ACUMULADA DE BIENES	-\$10,372,973.50	\$0.00	\$0.00	-\$10,372,973.50	\$0.00
ACTIVOS DIFERIDOS	\$0.00	\$0.00	\$0.00	\$0.00	\$0.00
ESTIMACIÓN POR PÉRDIDA O DETERIORO DE ACTIVOS NO CIRCULANTES	\$0.00	\$0.00	\$0.00	\$0.00	\$0.00
OTROS ACTIVOS NO CIRCULANTES	\$0.00	\$0.00	\$0.00	\$0.00	\$0.00

"Bajo protesta de decir verdad declaramos que los Estados Financieros y sus notas, son razonablemente correctos y son responsabilidad del emisor".



Prof. RAMON MORAN GALAVIZ
H. XL AYUNTAMIENTO
CONSTITUCIONAL
**PRESIDENCIA
MUNICIPAL**
COMPOSTELA, NAYARIT



L.C. MARIA DE LOS ANGELES BUSTAMANTE JIMENEZ
H. AL AYUNTAMIENTO
CONSTITUCIONAL
TESORERIA
COMPOSTELA, NAYARIT

MUNICIPIO DE COMPOSTELA
Estado Análítico de la Deuda y Otros Pasivos
Del 1 de Enero al 30 de Junio de 2021
(Pesos)

Denominación de las Deudas	Moneda de Contratación	Institución de País Acreditada	Saldo Inicial del Periodo	Saldo Final del Periodo
DEUDA PÚBLICA				
Corto Plazo				
Deuda Interna			0	1,016,445
Instituciones de Crédito	Peso	México	0	1,016,445
Títulos y Valores	Peso	México	0	0
Arrendamientos Financieros	Peso	México	0	0
Deuda Externa			0	0
Organismos Financieros Internacionales	Peso	México	0	0
Deuda Bilateral	Peso	México	0	0
Títulos y Valores	Peso	México	0	0
Arrendamientos Financieros	Peso	México	0	0
Subtotal a Corto Plazo			0	1,016,445
Largo Plazo				
Deuda Interna			8,567,181	8,824,703
Instituciones de Crédito	Peso	México	8,567,181	8,824,703
Títulos y Valores	Peso	México	0	0
Arrendamientos Financieros	Peso	México	0	0
Deuda Externa			0	0
Organismos Financieros Internacionales	Peso	México	0	0
Deuda Bilateral	Peso	México	0	0
Títulos y Valores	Peso	México	0	0
Arrendamientos Financieros	Peso	México	0	0
Subtotal a Largo Plazo			8,567,181	8,824,703
Otros Pasivos	Peso	México	28,948,905	17,244,296

Bajo protesta de decir verdad declaramos que los Estados Financieros y sus Notas son razonablemente correctos y responsabilidad del emisor


Prof. RAMON MORAN GALAVIZ
 H. XL AYUNTAMIENTO
 FACULTADO PARA EJERCER LAS FUNCIONES
 OBLIGACIONES Y ATRIBUCIONES PROPIAS DEL
 PRESIDENTE MUNICIPAL **PRESIDENCIA
 MUNICIPAL**
 COMPOSTELA, NAYARIT


H. XL AYUNTAMIENTO
L.C. MARIA DE LOS ANGELES BUSTAMANTE JIMENEZ
 TRESORERA MUNICIPAL **TESORERIA**
 COMPOSTELA, NAYARIT



H. XL AYUNTAMIENTO CONSTITUCIONAL
COMPOSTELA NAYARIT



NOTAS A LOS ESTADOS FINANCIEROS
AL 30 DE JUNIO

Notas de Desglose

I.I Información Contable.

I Notas al Estado de Situación Financiera.

ACTIVO

1. Efectivo y Equivalente

CUENTA	DESCRIPCIÓN	TIPO	SALDO CONTABLE \$
1110	Efectivo y Equivalentes	Efectivo, Bancos y Depósitos de Fondos	33,848,698.67

I) Efectivo

CUENTA	DESCRIPCIÓN	TIPO	SALDO CONTABLE \$
1111	Efectivo	Fondo Fijo de Tesorería y Cajas	29,941.90

II) Bancos/Tesorería

CUENTA	DESCRIPCIÓN	SALDO CONTABLE \$
1112-02-0015	70107879690 Fondo de Reserva Para Contingencias Financieras	6,147,050.54
1112-02-0016	70128144992 Prodder 2020	17,436.20
1112-02-0031	70106484228 Gasto Corriente 2018	2,003,293.38
1112-02-0038	7012 2333807 CONTRALORÍA 2020	587.59
1112-02-0040	7013 623903 FONDO IV 2021	3,797,077.94
1112-02-0041	7013 222283 FONDO III 2021	8,658,416.04
1112-02-0042	7013 991279 FEIEF 2021	284,880.00
1112-02-0047	7013 5808588	1.06
1112-04-0001	0110982105 GASTO CORRIENTE	-31,010.06
1112-04-0002	0111082329 IMPUESTO ESPECIAL UAN 12%	51,273.52
1112-04-0011	0188823812 RECAUDACION ZOFEMAT	607,856.49
1112-04-0013	0179922059 GASTO CORRIENTE 2017	71,388.92
1112-04-0027	0148986237 FONDO CONSTITUIDO ZOFEMAT	12,223,036.15
	Total	33,811,247.77



H. XL AYUNTAMIENTO CONSTITUCIONAL
COMPOSTELA NAYARIT



II) Inversiones Temporales hasta 3 meses

Sin información que manifestar

III) Depósitos de Fondos de Terceros en Garantía y/o Administración

CUENTA	DESCRIPCIÓN	SALDO CONTABLE S
1112-02-0015	70107879690 Fondo de Reserva Para Contingencias Financieras	7,509.00

2. Derechos a recibir Efectivo y Equivalente

CUENTA	DESCRIPCIÓN	00	180	MENOR 365	MAYOR 365	SALDO CONTABLE S	CARACTERÍSTICAS CUALITATIVAS
1123	DEUDORES DIVERSOS POR COBRAR A CORTO PLAZO	17,546.25	194,187.59	15,892,030.44		\$16,103,764.28	El 98.89% corresponde a fallantes por aclarar del 2018 y 2017, se realizan las acciones para su recuperación por las vías legales o en su caso la depuración de cuentas.
1125	DEUDORES POR ANTICIPOS DE LA TESORERÍA A CORTO PLAZO		34,480.86	166,500.01		200,980.87	El 82.84% corresponde a fallantes por aclarar del 2018, saldo del que se realizan las acciones para su recuperación por las vías legales o en su caso la depuración de cuentas. El resto corresponde a anticipos que serán descontados a más tardar en la primera quincena de agosto.

3. Derechos a recibir Bienes y Servicios

CUENTA	DESCRIPCIÓN	00	180	MENOR 365	MAYOR 365	SALDO CONTABLE S	CARACTERÍSTICAS CUALITATIVAS
1131	ANTICIPO A PROVEEDORES POR ADQUISICIÓN DE BIENES Y PRESTACIÓN DE SERVICIOS A CORTO PLAZO	80,000.00				80,000.00	Corresponde a anticipo otorgado a 1 proveedor.
1134	ANTICIPO A CONTRATISTAS POR OBRAS PÚBLICAS A CORTO PLAZO	33,558.00	5,043,431.64			5,076,989.64	Corresponde a anticipos otorgados a 7 contratistas. El 97.27% corresponde a anticipos que se amortizarán con las estimaciones y el finiquito. El 0.66% corresponde a anticipos de los cuales se realizan las acciones para su recuperación por las vías legales.

4. Bienes Disponibles para su Transformación o Consumo (Inventarios).



H. XL AYUNTAMIENTO CONSTITUCIONAL
COMPOSTELA NAYARIT



En este apartado se informa que el Municipio de Compostela al 30 de junio del 2021 no cuenta con inventarios, de conformidad con lo establecido por el Consejo Nacional de Armonización Contable.

5. Bienes Disponibles para su Consumo (Método de valuación de Almacén)

En este apartado se informa que el Municipio de Compostela al 30 de junio del 2021 no cuenta con almacenes, de conformidad con lo establecido por el Consejo Nacional de Armonización Contable.

6. Inversiones Financieras

En este apartado se informa que el Municipio de Compostela al 30 de junio del 2021 no cuenta con fideicomisos.

7. Inversiones Financieras de Participaciones y Aportaciones de Capital.

No se tienen inversiones financieras, saldos de las participaciones ni aportaciones de capital.

8. Bienes Muebles, Inmuebles e Intangibles

I) Bienes Muebles

CUENTA	DESCRIPCIÓN	VALOR HISTÓRICO	DEPRECIACIÓN		MÉTODO DE DEPRECIACIÓN	TASAS APLICADAS	CRITERIOS	CARACTERÍSTICAS SIGNIFICATIVAS DEL ESTADO EN QUE SE ENCUENTRAN LOS ACTIVOS
			DEL PERÍODO	ACUMULADA				
1241	MOBILIARIO Y EQUIPO DE ADMINISTRACIÓN	2,900,228.09		743,303.40	Lineal	10% y 33.3%	Parámetros de estimación de vida útil	Estado bueno y regular.
1242	MOBILIARIO Y EQUIPO EDUCACIONAL Y RECREATIVO	452,611.00		173,485.69	Lineal	3% y 5%	Parámetros de estimación de vida útil	Estado bueno y regular.
1243	EQUIPO E INSTRUMENTAL MÉDICO Y DE LABORATORIO	9,900.00		165.00	Lineal	5%	Parámetros de estimación de vida útil	Estado bueno y regular.
1244	VEHÍCULOS Y EQUIPO DE TRANSPORTE	15,897,357.50		3,006,716.47	Lineal	5%	Parámetros de estimación de vida útil	Estado bueno y regular.
1245	EQUIPO DE DEFENSA Y SEGURIDAD	2,228,284.00		657,293.58	Lineal	5%	Parámetros de estimación de vida útil	Estado bueno y regular.
1246	MAQUINARIA, OTROS EQUIPOS	17,900,915.92		1,658,665.19	Lineal	10%	Parámetros de estimación de vida útil	Estado bueno y regular.



H. XL AYUNTAMIENTO CONSTITUCIONAL
COMPOSTELA NAYARIT



COMPOSTELA

CUENTA	DESCRIPCIÓN	VALOR HISTÓRICO	DEPRECIACIÓN		MÉTODOS DE DEPRECIACIÓN	TASAS APLICADAS	CRITERIOS	CARACTERÍSTICAS SIGNIFICATIVAS DEL ESTADO EN QUE SE ENCUENTRAN LOS ACTIVOS
			DEL PERÍODO	ACUMULADA				
1247	HERRAMIENTAS COLECCIONES, OBRAS DE ARTE Y OBJETOS VALIOSOS	20,380.00		1,052.63	Lineal	5%	estimación de vida útil Parámetros de estimación de vida útil	Estado bueno y regular.

II) Bienes Inmuebles

CUENTA	DESCRIPCIÓN	VALOR HISTÓRICO	DEPRECIACIÓN		MÉTODOS DE DEPRECIACIÓN	TASAS APLICADAS	CRITERIOS	CARACTERÍSTICAS SIGNIFICATIVAS DEL ESTADO EN QUE SE ENCUENTRAN LOS ACTIVOS
			DEL PERÍODO	ACUMULADA				
1231	TERRENOS	38,311,875.31		0.00	No aplica	No aplica	No aplica	Buen estado
1232	VIVIENDAS	1,492,847.70		24,880.80	Lineal	2%	Parámetros de estimación de vida útil	Buen estado
1233	EDIFICIOS NO HABITACIONALES	116,529,559.77		4,045,695.84	Lineal	3.3%	Parámetros de estimación de vida útil	Buen estado
1235	CONSTRUCCIONES EN PROCESO EN BIENES DE DOMINIO PÚBLICO	10,314,943.62		0.00	No aplica	No aplica	No aplica	Buen estado

9. Activos Intangibles

CUENTA	DESCRIPCIÓN	VALOR HISTÓRICO	DEPRECIACIÓN		MÉTODOS DE DEPRECIACIÓN	TASAS APLICADAS	CRITERIOS	CARACTERÍSTICAS SIGNIFICATIVAS DEL ESTADO EN QUE SE ENCUENTRAN LOS ACTIVOS
			DEL PERÍODO	ACUMULADA				
1251	SOFTWARE	758,598.00		70,714.90	Lineal	20%	Parámetros de estimación de vida útil	Buen estado

10. Estimación por pérdida o deterioro de Activos no Circulantes.

No se cuenta con estimaciones de cuentas incobrables, inventarios ni deterioros de activos.



H. XL AYUNTAMIENTO CONSTITUCIONAL
COMPOSTELA NAYARIT



11. Otros Activos.

En este apartado se informa que el Municipio de Compostela al 30 de junio del 2021 no cuenta con otros activos, de conformidad con lo establecido por el Consejo Nacional de Armonización Contable.

PASIVO

1. Cuentas y Documentos por pagar

I) Pasivos Circulantes

CUENTA	DESCRIPCIÓN	90	180	MENOR 365	MAYOR 365	SALDO CONTABLE \$	CARACTERÍSTICAS CUALITATIVAS
2110	CUENTAS POR PAGAR A CORTO PLAZO	6,008,394.05	4,516,225.44		-619,967.03	9,904,653.49	Con recursos propios y federales se va a cumplir con los compromisos de pagos. Respecto de los saldos de ejercicios anteriores se realizan las acciones para su recuperación por las vías legales o en su caso la depuración de cuentas.
2120	DOCUMENTOS POR PAGAR A CORTO PLAZO	208,707.63	1,672,202.73			1,880,910.36	Con recursos propios y federales se va a cumplir los compromisos de pagos
2130	PORCIÓN A CORTO PLAZO DE LA DEUDA PÚBLICA A LARGO PLAZO	435,619.29	435,619.29	145,206.43		1,016,445.01	Se cubre con recursos del fondo de aportaciones para el fortalecimiento municipal
2170	PROVISIONES A CORTO PLAZO			2,846,601.22		2,846,601.22	Con recursos propios y federales se va a cumplir con los compromisos de pagos
2190	OTROS PASIVOS A CORTO PLAZO					2,595,071.41	Ingresos por clasificar

II) Pasivos No Circulantes

CUENTA	DESCRIPCIÓN	SALDO CONTABLE \$
2230	DEUDA PÚBLICA A LARGO PLAZO	8,824,703.45

Su saldo representa el monto de las obligaciones del municipio de Compostela por concepto de deuda pública interna, con vencimiento superior a 12 meses, el saldo con corte al 30 de junio en la cuenta 2230 Deuda Publica a Largo Plazo, es el primero en importancia del pasivo y su saldo se integra por una sola cuenta contable que corresponde a la BANOBRAS, su saldo representa pagos mensuales exigibles en virtud de que se encuentra debidamente autorizado y documentada su contratación, toda vez que su autorización fue publicada en el periódico oficial órgano de gobierno



**H. XL AYUNTAMIENTO CONSTITUCIONAL
COMPOSTELA NAYARIT**



15 de septiembre de 2012, así contrato de apertura de crédito simple suscrito con fecha 27 de diciembre de 2012.

2. Fondos de bienes de terceros en administración o garantía.

Al 30 de junio del 2021, no se cuenta con Fondos de bienes de terceros en administración o garantía.

3. Pasivos diferidos y otros

Al 30 de junio del 2021, no se cuenta con Pasivos diferidos y otros.

2 Notas al Estado de Actividades.

I) Ingresos de Gestión

CUENTA	DESCRIPCIÓN	SALDO CONTABLE \$
4110	IMPUESTOS	22,536,969
4140	DERECHOS	7,101,852
4150	PRODUCTOS	125,908
4160	APROVECHAMIENTOS	2,806,928

I) Participaciones, Aportaciones, Convenios, Incentivos Derivados de la Colaboración Fiscal, Fondos Distintos de Aportaciones, Transferencias, Asignaciones, Subsidios y Subvenciones, y Pensiones y Jubilaciones

CUENTA	DESCRIPCIÓN	SALDO CONTABLE \$
4210	PARTICIPACIONES, APORTACIONES, CONVENIOS, INCENTIVOS DERIVADOS DE LA COLABORACIÓN FISCAL Y FONDOS DISTINTOS DE APORTACIONES	140,257,788
4220	TRANSFERENCIAS, ASIGNACIONES, SUBSIDIOS Y SUBVENCIONES, Y PENSIONES Y JUBILACIONES	857,606

II) Gastos y Otras Pérdidas



H. XL AYUNTAMIENTO CONSTITUCIONAL
COMPOSTELA NAYARIT



CUENTA	DESCRIPCIÓN	SALDO CONTABLE S	GASTOS REPRESENTATIVOS MAYORES AL 8% DE TOTAL
5100	GASTOS DE FUNCIONAMIENTO	80,193,651	72.15
5200	TRANSFERENCIAS, ASIGNACIONES, SUBSIDIOS Y OTRAS AYUDAS		27.6
5400	INTERESES, COMISIONES Y OTROS GASTOS DE LA DEUDA PÚBLICA	30,685,110	
5500	OTROS GASTOS Y PERDIDAS EXTRAORDINARIAS	258,644	
5600	INVERSIÓN PÚBLICA		

3 Notas al estado de variaciones en la Hacienda Pública

1. Modificaciones al Patrimonio Contribuido.

CUENTA	DESCRIPCIÓN	SALDO INICIAL DEL PERIODO 2021	MOVIMIENTOS DEL PERIODO	SALDO FINAL AL 31 DE MARZO DE 2021
3120	DONACIONES DE CAPITAL	38,968,079	0.00	38,968,079

2. Modificaciones al Patrimonio Generado.

CUENTA	DESCRIPCIÓN	SALDO INICIAL DEL PERIODO 2021	MOVIMIENTOS DEL PERIODO	SALDO FINAL AL 31 DE MARZO DE 2021	PROCEDENCIA DE LOS RECURSOS QUE LO MODIFICAN
3210	RESULTADOS DEL EJERCICIO (AHORRO/ DESAHORRO)	-355,237.26		-355,237.26	Reclasificación del saldo del resultado.
3220	RESULTADOS DE EJERCICIOS ANTERIORES	87,398,908.01	37,412,725.09	49,983,782.92	Corresponden al reconocimiento de los saldos de los de obras, reconocimiento de retenciones, reclasificaciones de cuotas, reconocimiento de convenios de pago por la provisión para demandas y juicios a corto plazo, reconocimiento de enteros pendientes no contabilizados en 2013 y 2014. Reconocimiento de adeudos.
3250	RECTIFICACIONES DE RESULTADOS DE EJERCICIOS ANTERIORES	85,962,400.48		85,962,400.48	

4 Notas al Estado de Flujo de Efectivo



H. XL AYUNTAMIENTO CONSTITUCIONAL
COMPOSTELA NAYARIT



COMPOSTELA

1. Análisis de saldos inicial y final

CUENTA	DESCRIPCIÓN	PERIODO ACTUAL	PERIODO ANTERIOR
1111	EFFECTIVO	29,941.80	0.00
1112	BANCOS/TESORERÍA	33,811,247.77	18,252,477.79

2. Adquisiciones de Bienes Muebles e Inmuebles

I) Adquisiciones de Bienes Inmuebles

CUENTA	ADQUISICIONES	MONTO GLOBAL	% DE ADQUISICION REALIZADA CON SUBSIDIO DE CAPITAL DEL SECTOR CENTRAL	IMPORTE DE LOS PAGOS DEL PERIODO
1231	TERRENOS	38,311,875.31		
1232	VIVIENDAS	1,492,847.70		
1233	EDIFICIOS NO HABITACIONALES	116,529,559.77		
1235	CONSTRUCCIONES EN PROCESO EN BIENES DE DOMINIO PÚBLICO	10,314,943.62		10,252,449.00

II) Adquisiciones de Bienes Muebles

CUENTA	DESCRIPCIÓN	MONTO GLOBAL	% DE ADQUISICION REALIZADA CON SUBSIDIO DE CAPITAL DEL SECTOR CENTRAL	IMPORTE DE LOS PAGOS DEL PERIODO
1241	MOBILIARIO Y EQUIPO DE ADMINISTRACIÓN	2,900,228.09		56,237.50
1242	MOBILIARIO Y EQUIPO EDUCACIONAL Y RECREATIVO	452,611.00		
1243	EQUIPO E INSTRUMENTAL MÉDICO Y DE LABORATORIO	9,900.00		
1244	VEHÍCULOS Y EQUIPO DE TRANSPORTE	15,697,357.50		
1245	EQUIPO DE DEFENSA Y SEGURIDAD	2,228,284.00		
1246	MAQUINARIA, OTROS EQUIPOS Y HERRAMIENTAS	17,900,915.92		9,200.00
1247	COLECCIONES, OBRAS DE ARTE Y OBJETOS VALIOSOS	20,380.00		

III) Adquisición de Activos Intangibles

CUENTA	DESCRIPCIÓN	MONTO GLOBAL	% DE ADQUISICION REALIZADA CON SUBSIDIO DE CAPITAL DEL SECTOR CENTRAL	IMPORTE DE LOS PAGOS DEL PERIODO
1241	MOBILIARIO Y EQUIPO DE ADMINISTRACIÓN	758,598.00		249,400.00



**H. XL AYUNTAMIENTO CONSTITUCIONAL
COMPOSTELA NAYARIT**



CUENTA	DESCRIPCIÓN	MONTO GLOBAL	% DE ADQUISICIÓN REALIZADA CON SUBSIDIO DE CAPITAL DEL SECTOR CENTRAL	IMPORTE DE LOS PAGOS DEL PERIODO
--------	-------------	--------------	---	----------------------------------

3. Conc. de los Flujos de Efectivo Netos de las Act. De Ope. y la cta. de Ahorro y Desahorro.

CUENTA	DESCRIPCIÓN	MOVIMIENTOS PERIODO ACTUAL	MOVIMIENTOS PERIODO ANTERIOR
1281	DEPRECIACIÓN ACUMULADA DE BIENES INMUEBLES	0.00	4,070,576.64
1283	DEPRECIACIÓN ACUMULADA DE BIENES MUEBLES	0.00	6,231,681.96
1265	AMORTIZACIÓN ACUMULADA DE ACTIVOS INTANGIBLES	0.00	70,714.90

I.II Información Presupuestal

4.1 Conciliación entre los Egresos Presupuestarios y los gastos contables

MUNICIPIO DE COMPOSTELA		
Conciliación entre los Egresos Presupuestarios y los Gastos Contables		
Correspondiente del 1 de Enero al 30 de junio del 2021.		
1. Total de egresos presupuestarios		131,978,423
2. Menos egresos presupuestarios no contables		20,841,019
2.1 Materias Primas y Materiales de Producción y Comercialización	0	
2.2 Materiales y Suministros	0	
2.3 Mobiliario y Equipo de Administración	56,238	
2.4 Mobiliario y Equipo Educativo y Recreativo	0	
2.5 Equipo e Instrumental Médico y de Laboratorio	0	
2.6 Vehículos y Equipo de Transporte	0	
2.7 Equipo de Defensa y Seguridad	0	
2.8 Maquinaria, Otros Equipos y Herramientas	9,200	
2.9 Activos Biológicos	0	
2.10 Bienes Inmuebles	0	
2.11 Activos Intangibles	249,400	
2.12 Obra Pública en Bienes de Dominio Público	10,252,449	
2.13 Obra Pública en Bienes Propios	0	
2.14 Acciones y Participaciones de Capital	0	
2.15 Compra de Títulos y Valores	0	
2.16 Concesión de Préstamos	0	



H. XL AYUNTAMIENTO CONSTITUCIONAL
COMPOSTELA NAYARIT



MUNICIPIO DE COMPOSTELA		
Conciliación entre los Egresos Presupuestarios y los Gastos Contables		
Correspondiente del 1 de Enero al 30 de Junio del 2021		
2.17 Inversiones en Fideicomisos, Mandatos y Otros Análogos		
2.18 Provisiones para Contingencias y Otras Erogaciones Especiales		
2.19 Amortización de la Deuda Pública	726,032	
2.20 Adeudos de Ejercicios Fiscales Anteriores (ADEFAS)	9,547,700	
2.21 Otros Egresos Presupuestales No Contables	0	
3. Más Gastos Contables No Presupuestarios		17,800
3.1 Estimaciones, Depreciaciones, Deterioros, Obsolescencia y Amortizaciones	17,800	
3.2 Provisiones	0	
3.3 Disminución de Inventarios	0	
3.4 Aumento por insuficiencia de estimaciones por pérdida o deterioro u obsolescencia	0	
3.5 Aumento por insuficiencia de provisiones	0	
3.6 Otros Gastos	0	
3.7 Otros Gastos Contables No Presupuestales	0	
4. Total de Gasto Contable		111,155,204

4.2 Conciliación entre los Ingresos Presupuestarios y Contables

MUNICIPIO DE COMPOSTELA		
Conciliación entre los Ingresos Presupuestarios y Contables		
Correspondiente del 1 de Enero al 30 de Junio del 2021		
(Cifras en pesos)		
1. Ingresos Presupuestarios		173,687,052
2. Más Ingresos contables no presupuestarios		0
2.1 Ingresos Financieros	0	
2.2 Incremento por Variación de Inventarios		
2.3 Disminución del exceso de estimaciones por pérdida o deterioro u obsolescencia	0	
2.4 Disminución del exceso de provisiones	0	
2.5 Otros ingresos y beneficios varios	0	
2.6 Otros ingresos contables no presupuestarios	0	
3. Menos Ingresos presupuestarios no contables		0
3.1 Aprovechamientos Patrimoniales	0	
3.2 Ingresos derivados de financiamientos	0	
3.3 Otros Ingresos presupuestarios no contables	0	
4. Ingresos Contables (4 = 1 + 2 - 3)		173,687,052

Notas de Memoria (Cuentas de Orden)



H. XL AYUNTAMIENTO CONSTITUCIONAL
COMPOSTELA NAYARIT



Cuentas de Orden Contables

Las cuentas de orden se utilizan para registrar movimientos de valores que no afectan o modifican el balance del ente contable, sin embargo, su incorporación en libros es necesaria para fines de recordatorio contable, de control y en general sobre los aspectos administrativos, o bien para consignar sus derechos o responsabilidades contingentes que puedan o no presentarse en el futuro.

En este apartado se presenta la información registrada en Cuentas de Orden relacionadas con la Ley de Ingresos y sus diferentes modificaciones y aprobaciones, así como lo relacionado con el Presupuesto de Egresos, sus modificaciones y aprobaciones durante el segundo trimestre de 2021.

Cuentas de Orden Presupuestales

1. Cuentas de Ingresos

CUENTA	DESCRIPCIÓN	COMENTARIOS	IMPORTE \$
8110	LEY DE INGRESOS ESTIMADA	SE REGISTRA AL INICIO DEL EJERCICIO Y CORRESPONDE AL PRESUPUESTO DE INGRESOS ESTIMADO PARA EL EJERCICIO PRESUPUESTAL	292,579,825.88
8120	LEY DE INGRESOS POR EJECUTAR	CORRESPONDE AL PRESUPUESTO PENDIENTE DE EJECUTAR DEL EJERCICIO PRESUPUESTAL	129,582,130.44
8130	MODIFICACIONES A LA LEY DE INGRESOS ESTIMADA	CORRESPONDE A LAS AMPLIACIONES Y REDUCCIONES QUE SE APLICAN AL PRESUPUESTO DE INGRESOS ESTIMADO PARA EL EJERCICIO PRESUPUESTAL	15,848,212.00
8140	LEY DE INGRESOS DEVENGADA	CORRESPONDE A LOS INGRESOS DEVENGADOS NO RECAUDADOS PARA EL EJERCICIO PRESUPUESTAL	0.00
8150	LEY DE INGRESOS RECAUDADA	CORRESPONDE A LOS INGRESOS RECAUDADOS PARA EL EJERCICIO PRESUPUESTAL	173,687,052

2. Cuentas de Egresos

CUENTA	DESCRIPCIÓN	COMENTARIOS	IMPORTE \$
8210	PRESUPUESTO DE EGRESOS APROBADO	SE REGISTRA AL INICIO DEL EJERCICIO Y CORRESPONDE AL PRESUPUESTO DE EGRESOS APROBADO PARA EL EJERCICIO PRESUPUESTAL	292,280,691.43
8220	PRESUPUESTO DE EGRESOS POR EJERCER	CORRESPONDE AL PRESUPUESTO DE EGRESOS PENDIENTE DE EJERCER DEL EJERCICIO PRESUPUESTAL	87,556,804.37
8230	MODIFICACIONES AL PRESUPUESTO DE EGRESOS APROBADO	CORRESPONDE A LAS AMPLIACIONES Y REDUCCIONES QUE SE APLICAN AL PRESUPUESTO DE EGRESOS APROBADO PARA EL EJERCICIO PRESUPUESTAL	16,621,293.85
8240	PRESUPUESTO DE EGRESOS COMPROMETIDO	CORRESPONDE A LOS EGRESOS COMPROMETIDOS AÚN NO DEVENGADOS, EJERCIDOS NI PAGADOS PARA EL EJERCICIO PRESUPUESTAL	88,366,914.28



H. XL AYUNTAMIENTO CONSTITUCIONAL
COMPOSTELA NAYARIT



CUENTA	DESCRIPCIÓN	COMENTARIOS	IMPORTE \$
8250	PRESUPUESTO DE EGRESOS DEVENGADO	CORRESPONDE A LOS EGRESOS DEVENGADOS AÚN NO EJERCIDOS NI PAGADOS PARA EL EJERCICIO PRESUPUESTAL	1,023,357.34
8260	PRESUPUESTO DE EGRESOS EJERCIDO	CORRESPONDE A LOS EGRESOS EJERCIDOS AÚN NO PAGADOS PARA EL EJERCICIO PRESUPUESTAL	1,492,566.15
8270	PRESUPUESTO DE EGRESOS PAGADO	CORRESPONDE A LOS EGRESOS PAGADOS PARA EL EJERCICIO PRESUPUESTAL	129,462,499.15

**La suma de las cuentas del presupuesto de Egresos Devengado, ejercido y el pagado corresponde al total de la columna Devengado que se refleja en los Estados Análiticos del Presupuesto de Egresos.*

Notas de Gestión Administrativa

1. Introducción.

Los Estados Financieros proveen información financiera a los principales usuarios de la misma, para la toma de decisiones, así como a los Entes Públicos Fiscalizadores, y a los Ciudadanos. El objetivo del presente documento es la revelación del contexto y de los aspectos económicos-financieros más relevantes que influyeron en las decisiones del periodo, y que deberán ser considerados en la elaboración de los Estados Financieros para una mayor comprensión de los mismos y sus particularidades.

2. Panorama Económico y Financiero.

Las expectativas económicas proyectadas para 2021 por parte del Gobierno Federal estimaron un crecimiento entre el 3.6 y 5.6% en el Producto Interno Bruto (PIB), así como una meta inflacionaria del 3.0% para el 2021 (Fuente SHCP).

3. Autorización e Historia.

a) Fecha de creación del ente.

Para efectos Hacendarios se cuenta con el Registro Federal de Contribuyentes MCN8501011Q5, por lo que la Secretaría de Hacienda y Crédito Público reconoce como fecha de creación el 01 de enero de 1985. Para el año de 1918, con la promulgación de la Constitución del Estado de Nayarit, se creó el municipio de Compostela como parte del territorio de la entidad.

b) Principales cambios en su estructura orgánica.

Durante el presente trimestre solicitaron licencia 1 Regidor y el Síndico municipal, en consecuencia, tomó protesta el suplente del Síndico; además renunció el Secretario Municipal.



H. XL AYUNTAMIENTO CONSTITUCIONAL COMPOSTELA NAYARIT



4. Organización y Objeto Social.

a) Objeto social

El Municipio de Compostela, es una parte de la constitución de la base de la división territorial y de la organización política y administrativa del Estado de Nayarit, es gobernado por un Ayuntamiento de elección popular, y se compone por un Presidente Municipal Interino (facultado provisionalmente para ejercer las funciones, obligaciones y atribuciones propias del presidente municipal) que, política y administrativamente es el representante del Municipio, 13 regidores y un síndico municipal quienes son los representantes legales del Ayuntamiento. El Municipio de Compostela está investido de personalidad jurídica y dotado de patrimonio propio. La representación legal corresponde al Ayuntamiento, quien la ejerce a través del síndico o delegándola a favor de terceros, mediante acuerdo expreso del Ayuntamiento.

b) Principal Actividad

Los Municipios tendrán a su cargo las funciones y servicios públicos siguientes: Drenaje, alcantarillado, tratamiento y disposición de sus aguas residuales; Alumbrado público; Limpia, recolección, traslado, tratamiento y disposición final de residuos; Mercados y centrales de abasto; Panteones; Rastro; Calles, parques y jardines y su equipamiento; Seguridad pública, en los términos del artículo 21 de la Constitución Política de los Estados Unidos Mexicanos.

El Ayuntamiento tiene las facultades para aprobar, de acuerdo con las leyes en materia municipal que expide la Legislatura del Estado de Nayarit, los bandos de policía y gobierno, los reglamentos, circulares y disposiciones administrativas de observancia general dentro de su jurisdicción, que organiza la administración pública municipal, regula las materias, procedimientos, funciones y servicios públicos de su competencia y aseguren la participación ciudadana y vecinal.

El Municipio de Compostela, en los términos de las Leyes federales y estatales relativas, está facultado para: Aprobar la zonificación y planes de desarrollo urbano municipal; participar en la creación y administración de sus reservas territoriales; participar en la formulación de planes de desarrollo regional, los cuales deberán estar en concordancia con los planes estatales y federales de la materia; autorizar y vigilar la utilización del suelo, en el ámbito de su competencia; invertir en la regularización de la tenencia de la tierra urbana y rural; otorgar licencias y permisos para construcciones; participar en la creación y administración de zonas de reservas ecológicas y en la elaboración y aplicación de programas de ordenamiento en esta materia; intervenir en la formulación y aplicación de programas de transporte público de pasajeros cuando aquellos afecten su ámbito territorial; y celebrar convenios para la administración y custodia de las zonas federales, otorgar a los centros de población la categoría política que les corresponda, de conformidad con el procedimiento respectivo; autorizar la contratación y concesión de obras y servicios públicos municipales, en los términos de sus reglamentos;

Crear las dependencias, direcciones y departamentos que sean necesarios para el despacho de los negocios del orden administrativo y la eficaz prestación de los servicios públicos municipales; crear y suprimir las delegaciones municipales y jueces auxiliares necesarios para el efectivo cumplimiento de sus funciones administrativas y la provisión de servicios; aprobar y evaluar el cumplimiento de los planes y programas, municipales; solicitar a través del presidente municipal la comparecencia de los



H. XL AYUNTAMIENTO CONSTITUCIONAL
COMPOSTELA NAYARIT



servidores públicos de la administración municipal, así como la información necesaria para el proceso de evaluación y seguimiento de los planes y programas; solicitar al ejecutivo del estado la expropiación de bienes por causa de utilidad pública, formular la iniciativa de Ley de ingresos del municipio para cada año fiscal y remitirla, para su estudio y aprobación, a la legislatura del estado; formular y aprobar el Presupuesto de egresos del municipio para cada año fiscal con base en sus ingresos disponibles y sujetándose para ello a las normas contenidas en esta y las demás leyes aplicables; administrar el patrimonio del municipio conforme a la ley y vigilar, a través del presidente municipal y de los órganos de control que se establezcan del propio ayuntamiento, la correcta aplicación del presupuesto de egresos; remitir a la Entidad Superior de Fiscalización del Estado, la cuenta pública municipal, en los términos que señala la Ley de Fiscalización Superior del Estado de Nayarit; conocer de la renuncia de los regidores del ayuntamiento y citar a los suplentes para que los sustituyan en sus funciones; conocer de la solicitud de licencia de los miembros del ayuntamiento;

Designar, de entre los regidores propietarios, a quien deba suplir al presidente municipal en sus faltas temporales o absolutas, en los términos de la Constitución Política del Estado Libre y Soberano de Nayarit; citar a los regidores suplentes o al síndico suplente, según sea el caso, para que, en caso de falta temporal o absoluta de los propietarios, sustituyan a estos en sus funciones; celebrar en los términos que señala esta ley, convenios con otros municipios, con el estado y con los particulares, a fin de coordinarse y asociarse para la más eficaz prestación de los servicios públicos o el mejor ejercicio de las funciones que les correspondan, o para cualquier otro aspecto de índole administrativo, que requiera de auxilio técnico u operativo; vigilar que se imparta la instrucción cívica y militar que los mantenga aptos en el ejercicio de los derechos de ciudadano, diestros en el manejo de las armas y conocedores de la disciplina militar; participar con la federación y el estado, en la impartición de la educación primaria y secundaria, en los términos del artículo 3 de la Constitución Política de los Estados Unidos Mexicanos; ejercer sus atribuciones en materia de asociaciones religiosas y culto público en los términos de la ley reglamentaria respectiva; resolver sobre los recursos de revisión interpuestos en contra las resoluciones dictadas por el presidente y demás autoridades del municipio; aprobar la adquisición de bienes y valores que incrementen el patrimonio del municipio mediante cualquiera de las formas previstas por la ley, de conformidad con el reglamento respectivo; aprobar la constitución y participación en empresas, asociaciones, sociedades y fideicomisos, siempre que el objeto sea el mejoramiento de los servicios públicos municipales;

Supervisar el ejercicio de las atribuciones que en materia de seguridad pública, policía preventiva y protección civil, corresponden al municipio; supervisar el ejercicio de las atribuciones de tránsito, en los términos de la ley de la materia y los reglamentos municipales; promover el bienestar social y cultural de la población municipal mediante programas y acciones que propicien el desarrollo integral de la familia y la integración social de las distintas comunidades del municipio; proponer a la Legislatura del Estado, las cuotas y tarifas aplicables a impuestos, derechos, contribuciones de mejora y las tablas de valores unitarios de suelo y construcciones que sirvan de base para el cobro de las contribuciones sobre la propiedad inmobiliaria; presentar ante la Legislatura del Estado, iniciativas de leyes o decretos; promover la participación de los habitantes del municipio en el ejercicio del gobierno municipal; proponer y coordinar la celebración de consultas a la población cuando lo juzgue necesario para tomar decisiones que por su naturaleza afecten el interés de la comunidad; nombrar y remover a los titulares de las dependencias administrativas.

c) Ejercicio fiscal



H. XL AYUNTAMIENTO CONSTITUCIONAL
COMPOSTELA NAYARIT



El ejercicio fiscal es del 1 de enero al 31 de diciembre del 2021. Las presentes Notas corresponden al periodo del 2 de enero al 30 de junio del 2021.

d) Régimen jurídico

El régimen jurídico nace con el artículo 115 de la Constitución Política de los Estados Unidos Mexicanos, así como artículo 106 y 107 de la Constitución Política del Estado Libre y Soberano de Nayarit y el artículo 2o de la Ley Municipal para el Estado de Nayarit, artículo 25 Fracción I del Código Civil del Estado de Nayarit.

e) Consideraciones fiscales del ente:

Las obligaciones fiscales federales que tiene el Municipio consisten en retener y enterar el impuesto sobre la renta por concepto de sueldos y salarios y en general por la prestación de un servicio personal subordinado, por los servicios profesionales y por el uso o goce temporal de bienes inmuebles. De igual forma está obligado por convenio de retención y pago de las cuotas obrero patronales al Instituto Mexicano del Seguro Social.

f) Estructura organizacional básica.

La estructura organizacional se basa en lo dispuesto por Ley Municipal para el Estado de Nayarit, por el Reglamento Interno de Administración Pública para el Municipio de Compostela, Nayarit y demás disposiciones. El Municipio de Compostela es gobernado por un Ayuntamiento de elección popular directa, y se compone por un Presidente Municipal Interino que, política y administrativamente es el representante del Municipio, 13 regidores y un síndico municipal quienes son los representantes legales del Ayuntamiento. Cuenta con 1 Secretaría del Ayuntamiento, 1 Tesorería Municipal, 1 Órgano Interno de Control, 13 Direcciones (Dirección de Catastro e Impuesto Predial, Dirección de Registro Civil, Dirección de Obras Públicas, Dirección de Servicios Públicos, Dirección de Seguridad Pública, Tránsito y Vialidad, Dirección de Desarrollo Rural, Dirección de Desarrollo Social, Dirección de Desarrollo Urbano y Ecología, Dirección de Educación, arte, cultura y deporte, Dirección de Desarrollo Económico y Turismo, Dirección de Ingresos, Dirección de Egresos Dirección de Asuntos Jurídicos) y Sector Paramunicipal, (Sistema de Agua Potable y Alcantarillado de Compostela; Sistema Municipal para el Desarrollo Integral de la Familia e Instituto Municipal de Planeación).

g) Fideicomisos, mandatos y análogos de los cuales es fideicomitente o fiduciario

No se tienen ningún fideicomiso.

5. Bases de Preparación de los Estados Financieros.

a) El Municipio de Compostela cuenta con un sistema de contabilidad gubernamental diseñado en apego a la Ley General de Contabilidad Gubernamental y a los lineamientos emitidos por el Consejo Nacional de Armonización Contable.

b) La normatividad aplicada para el reconocimiento, valuación y revelación de los estados financieros son a valor histórico con excepción de los bienes inmuebles que fueron revaluados a valor catastral, este último registrado por la Tesorería.



H. XL AYUNTAMIENTO CONSTITUCIONAL
COMPOSTELA NAYARIT



- c) Los siguientes postulados sustentan de manera técnica el registro de las operaciones, la elaboración y presentación de estados financieros; basados en su razonamiento, eficiencia demostrada, respaldo en legislación especializada y aplicación de la Ley General de Contabilidad Gubernamental (Ley de Contabilidad), con la finalidad de uniformar los métodos, procedimientos y prácticas contables.

1) Sustancia Económica

Es el reconocimiento contable de las transacciones, transformaciones internas y otros eventos, que afectan económicamente al ente público y delimitan la operación del Sistema de Contabilidad Gubernamental (SCG).

2) Entes Públicos

Los poderes Ejecutivo, Legislativo y Judicial de la Federación y de las entidades federativas; los entes autónomos de la Federación y de las entidades federativas; los ayuntamientos de los municipios; los órganos político-administrativos de las demarcaciones territoriales del Distrito Federal; y las entidades de la administración pública paraestatal, ya sean federales, estatales o municipales.

3) Existencia Permanente

La actividad del ente público se establece por tiempo indefinido, salvo disposición legal en la que se especifique lo contrario.

4) Revelación Suficiente

Los estados y la información financiera deben mostrar amplia y claramente la situación financiera y los resultados del ente público.

La cuenta de registro 1123-01-0032 corresponde a erogaciones sin comprobación y justificación, de las cuales el órgano interno de control integró una carpeta de investigación, relacionado con la Causa penal. Los saldos que reflejan las cuentas de activo 1125-03-0001, 1125-03-0005, 1125-03-0007, 1125-03-0009, 1125-03-0012, 1125-03-0013, 1125-03-0014, 1125-03-0016, 1125-03-0017, 1125-03-0098 y de pasivo 2117-04-03, 2117-04-05, 2117-04-07, 2117-04-08, 2117-03-0002, 2117-03-0003, 2117-03-0004, 2117-03-0005, 2117-03-0006, 2117-03-0008, 2117-03-0009, 2117-03-0010, 2117-03-0011, 2117-03-0013, 2117-03-0014, 2117-03-0015, 2117-03-0016, 2117-03-0017, 2117-03-0018, 2117-03-0019, 2117-03-0020, 2117-03-0021, 2117-03-0022, 2117-03-0023 y 2117-03-0028; guardan relación con la causa penal.

5) Importancia Relativa

La información debe mostrar los aspectos importantes de la entidad que fueron reconocidos contablemente



H. XL AYUNTAMIENTO CONSTITUCIONAL
COMPOSTELA NAYARIT



6) Registro e Integración Presupuestaria

La información presupuestaria de los entes públicos se integra en la contabilidad en los mismos términos que se presentan en la ley de Ingresos y en el Decreto del Presupuesto Egresos, de acuerdo a la naturaleza económica que le corresponda. El registro presupuestario del ingreso y del egreso en los entes públicos se debe reflejar en la contabilidad, considerando sus efectos patrimoniales y su vinculación con las etapas presupuestarias correspondientes.

7) Consolidación de la Información Financiera

Los estados financieros de los entes públicos deberán presentar de manera consolidada la situación financiera, los resultados de operación, el flujo de efectivo o los cambios en la situación financiera y las variaciones a la Hacienda Pública, como si se tratara de un solo ente público.

8) Devengo Contable

Los registros contables de los entes públicos se llevarán con base acumulativa. El ingreso devengado, es el momento contable que se realiza cuando existe jurídicamente el derecho de cobro de impuestos, derechos, productos, aprovechamientos y otros ingresos por parte de los entes públicos. El gasto devengado, es el momento contable que refleja el reconocimiento de una obligación de pago a favor de terceros por la recepción de conformidad de bienes, servicios y obra pública contratados; así como de las obligaciones que derivan de tratados, leyes, decretos, resoluciones y sentencias definitivas.

9) Valuación

Todos los eventos que afecten económicamente al ente público deben ser cuantificados en términos monetarios y se registrarán al costo histórico o al valor económico más objetivo registrándose en moneda nacional.

10) Dualidad Económica

El ente público debe reconocer en la contabilidad, la representación de las transacciones y algún otro evento que afecte su situación financiera, su composición por los recursos asignados para el logro de sus fines y por sus fuentes, conforme a los derechos y obligaciones.

11) Consistencia

Ante la existencia de operaciones similares en un ente público, debe corresponder un mismo tratamiento contable, el cual debe permanecer a través del tiempo, en tanto no cambie la esencia económica de las operaciones.

6. Políticas de Contabilidad Significativas



H. XL AYUNTAMIENTO CONSTITUCIONAL
COMPOSTELA NAYARIT



- a) No se ha utilizado algún método para la actualización del valor de los bienes inmuebles.
- b) No se realizan operaciones en el extranjero.
- c) No se tienen inversión en acciones de Compañías subsidiarias no consolidadas o asociadas.
- d) No se cuenta con inventarios ni costo de lo vendido.
- e) El Municipio registra de manera mensual provisiones de impuestos Federales y Estatales y se registran provisiones por prestaciones laborales.
- f) El Municipio no cuenta con reservas.
- g) Actualmente no se han realizado cambios en políticas contables.
- h) El Municipio ha realizado reclasificaciones derivadas de errores contables en ejercicios anteriores, así como por el reconocimiento de las obras no capitalizables.
- i) Se analizan y depuran movimientos contables y en su caso se cancelan los saldos; sin embargo, los saldos provenientes de ejercicios anteriores se encuentran en procedimientos para proceder a depurar los movimientos contables y en su caso cancelación de saldos.

7. Posición en Moneda Extranjera y Protección por Riesgo Cambiario.

- a) No se cuenta con activos en moneda extranjera.
- b) No se cuenta con pasivos en moneda extranjera.
- c) No se cuenta con posición en moneda extranjera.
- d) No se opera con Tipo de cambio.
- e) En consecuencia, no existe equivalente en moneda nacional.

8. Reporte Analfítico del Activo

- a) En este periodo no se registró la depreciación y amortización de los bienes adquiridos, los porcentajes que se utilizan se encuentran señalado en las notas de desglose. Se utilizan las Principales Reglas de Registro y Valoración del Patrimonio, los parámetros de estimación de vida útil y el Programa para el Registro, Actualización, Validación, Determinación de la Vida Útil y Control del Patrimonio Municipal Ejercicio Fiscal 2021.
- b) Durante el año no se han realizado cambios en los porcentajes de depreciación o valor residual de los activos.



H. XL AYUNTAMIENTO CONSTITUCIONAL
COMPOSTELA NAYARIT



COMPOSTELA

- c) No se cuenta con importe de los gastos capitalizados en el ejercicio, tanto financieros como de investigación y desarrollo.
 - d) No existen riesgos por tipo de cambio, toda vez que no se realizan operaciones de esta naturaleza
 - e) Actualmente no se cuenta con un Valor activado en el ejercicio de los bienes construidos por la entidad.
 - f) No se tienen circunstancias de carácter significativo que afecten el activo.
 - g) No se tienen desmantelamientos de Activos, procedimientos, implicaciones, efectos contables
9. Fideicomisos, Mandatos y Análogos.

No se cuenta con Fideicomisos, Mandatos y Análogos.

10. Reporte de la Recaudación

De los ingresos de gestión generados al 30 de junio del 2021, los impuestos ascienden a \$22,536,969.02 (veintidós millones quinientos treinta y seis mil novecientos sesenta y nueve pesos 02/100 moneda nacional) se destaca la relevancia de los impuestos alcanzados en el periodo que se reporta de un 69.19% de los ingresos de gestión y un 13% de los ingresos totales.

Derivado del punto anterior, los derechos se consideran para el periodo que se informa como la segunda fuente de ingresos de gestión para este Municipio, mismos que ascienden a \$7,101,851.68 (siete millones ciento un mil ochocientos cincuenta y un pesos 68/100 moneda nacional) representando el 21.8% de los ingresos de gestión y un 4.09% sobre los ingresos totales.

En cuanto a la generación de aprovechamientos de tipo corriente ascienden a \$2,806,928.30 (dos millones ochocientos seis mil novecientos veintiocho pesos 30/100 moneda nacional), representan el 8.61% de los ingresos de gestión y un 1.62% sobre los ingresos totales.

Respecto de los Ingresos Federales la cantidad para el periodo reportado asciende a \$140,257,787.79 (ciento cuarenta millones doscientos cincuenta y siete mil setecientos ochenta y siete pesos 79/100 moneda nacional).

La recaudación del Municipio durante el periodo fue del 57.27% en relación a lo que se estimó recaudar de acuerdo a la Ley de Ingresos para el ejercicio fiscal 2021.



H. XL AYUNTAMIENTO CONSTITUCIONAL
COMPOSTELA NAYARIT



11. Información sobre la Deuda y el Reporte Analítico de la Deuda.

Al 30 de junio del 2021 el Municipio de Compostela cuenta con Deuda Pública derivado del contrato financiero suscrito con Banco Nacional de Obras y Servicios (BANOBRAS) el cual representa al 30 de junio del 2021 un adeudo por pagar de \$7,841,148.46 (siete millones ochocientos cuarenta y un mil ciento cuarenta y ocho pesos 46/100 moneda nacional) garantizado con participaciones y aportaciones federales a recibirse. Su saldo representa pagos mensuales exigibles en virtud de que se encuentra debidamente autorizado y documentada su contratación, toda vez que su autorización fue publicada en el periódico oficial órgano de gobierno 15 de septiembre de 2012, así contrato de apertura de crédito simple suscrito con fecha 27 de diciembre de 2012.

12. Calificaciones otorgadas.

Sin información que manifestar

13. Proceso de Mejora.

El Sistema de Gestión de Indicadores del Ayuntamiento de Compostela, es una estrategia del Gobierno del Municipio que coordina la definición y el seguimiento dinámico y periódico de los indicadores y metas vinculadas al Plan Municipal de Desarrollo vigente.

14. Información por Segmentos

Sin información que manifestar

15. Eventos Posteriores al Cierre.

Sin información que manifestar.

16. Partes Relacionadas.

No existen partes relacionadas.

17. Estudios actuariales de pensiones.

En atención a lo dispuesto por los artículos 18 fracción IV de la Ley de Disciplina Financiera de las Entidades Federativas y los Municipios, 197 fracción IV de la Ley Municipal para el Estado de Nayarit, es importante señalar que si bien no se tiene por el momento un estudio actuarial de las pensiones de los trabajadores municipales, es importante mencionar este tema para que en momento de la fiscalización la entidad respectiva no registre este como un punto olvida u omiso en el momento de la elaboración de la iniciativa por lo que se recomienda incluir un texto alineado a la siguiente propuesta:



H. XL AYUNTAMIENTO CONSTITUCIONAL
COMPOSTELA NAYARIT



COMPOSTELA
NAYARIT



A la fecha no se cuenta con un estudio actuarial de las pensiones del municipio de Compostela, estudio que implica un par de meses en su elaboración aproximadamente, además de un costo considerable para las finanzas municipales por lo que no ha sido posible su inclusión. Al respecto es importante señalar que los trabajadores de base del Ayuntamiento se encuentran adheridos al régimen de incorporación voluntaria del Seguro Social, el cual es responsable en primer plano de las prestaciones médicas y sociales, que incluyen jubilaciones y pensiones al término de su vida laboral, por lo que el Ayuntamiento actúa solidaria y subsidiariamente por el diferencial entre la pensión otorgada por el IMSS y la pensión dinámica calculada con base en el convenio laboral vigente a la fecha de que se trate.

18. Responsabilidad sobre la presentación razonable de la información contable.

Bajo protesta de decir verdad declaramos que los Estados Financieros y sus notas, son razonablemente correctos y son responsabilidad del emisor. Lo anterior, no será aplicable para la información contable consolidada.



H. XL AYUNTAMIENTO
CONSTITUCIONAL
PRESIDENCIA
MUNICIPAL
COMPOSTELA, NAYARIT





H. XL AYUNTAMIENTO
CONSTITUCIONAL
TESORERIA
COMPOSTELA, NAYARIT

MUNICIPIO DE COMPOSTELA
Estado de Arribea y Compostela
Estado de Mérida

Categoría de Ingresos	Ingresos					
	(Estimado) (A)	Aportaciones y Recaudación	Modificado (B=C+D)	Disponible (E)	Recaudado (F)	Diferencia (G=5-A)
Impuestos	24,406,896	5,158,856	29,565,752	22,536,969	22,536,969	-1,889,827
Cuotas y Aportaciones de Seguridad Social	0	0	0	0	0	0
Contribuciones de Mejoras	0	0	0	0	0	0
Derechos	33,788,048	0	33,788,048	7,101,852	7,101,852	-26,686,196
Productos	1,279	0	1,279	125,908	125,908	124,629
Aprovechamientos	1,545,002	68,000	1,613,002	2,806,928	2,806,928	1,261,926
Ingresos por Venta de Bienes, Prestación de Servicios y Otros Ingresos	0	0	0	0	0	0
Participaciones, Aportaciones, Convenios, Incentivos Derivados de la Colaboración Fiscal y Fondos Distintos de Aportaciones	217,838,600	9,839,412	227,678,012	140,257,788	140,257,788	-77,580,812
Transferencias, Asignaciones, Subsidios y Subvenciones, y Pensiones y Jubilaciones	1	781,944	781,945	857,606	857,606	857,605
Ingresos Derivados de Financiamientos	15,000,000	0	15,000,000	0	0	-15,000,000
Total	292,579,826	15,848,212	308,428,038	173,687,052	173,687,052	-118,892,774
				Ingresos excedentes*		-118,892,774

Categoría de Ingresos	Ingresos					
	(Estimado) (A)	Aportaciones y Recaudación	Modificado (B=C+D)	Disponible (E)	Recaudado (F)	Diferencia (G=5-A)
Ingresos del Poder Ejecutivo Federal o Estatal y de los Municipios						
Impuestos	24,406,896	5,158,856	29,565,752	22,536,969	22,536,969	-1,889,827
Cuotas y Aportaciones de Seguridad Social	0	0	0	0	0	0
Contribuciones de Mejoras	0	0	0	0	0	0
Derechos	33,788,048	0	33,788,048	7,101,852	7,101,852	-26,686,196
Productos	1,279	0	1,279	125,908	125,908	124,629
Aprovechamientos	1,545,002	68,000	1,613,002	2,806,928	2,806,928	1,261,926
Participaciones, Aportaciones, Convenios, Incentivos Derivados de la Colaboración Fiscal y Fondos Distintos de Aportaciones	217,838,600	9,839,412	227,678,012	140,257,788	140,257,788	-77,580,812
Transferencias, Asignaciones, Subsidios y Subvenciones, y Pensiones y Jubilaciones	1	781,944	781,945	857,606	857,606	857,605
						0
Ingresos de los Entes Públicos de los Poderes Legislativo y Judicial, de los Órganos Autónomos y del Sector Paraestatal o Paramunicipal, así como de las Empresas Productivas del Estado						
Cuotas y Aportaciones de Seguridad Social	0	0	0	0	0	0
Productos	0	0	0	0	0	0
Ingresos por Venta de Bienes, Prestación de Servicios y Otros Ingresos	0	0	0	0	0	0
Transferencias, Asignaciones, Subsidios y Subvenciones, y Pensiones y Jubilaciones	0	0	0	0	0	0
Ingresos derivados de financiamiento						
Ingresos Derivados de Financiamientos	15,000,000	0	15,000,000	0	0	-15,000,000
Total	292,579,826	15,848,212	308,428,038	173,687,052	173,687,052	-118,892,774
				Ingresos excedentes*		-118,892,774


**H. XL AYUNTAMIENTO
 CONSTITUCIONAL
 PRESIDENCIA
 MUNICIPAL**
 Prof. RAMON MORAN GALAVIZ
 FACULTADO PARA EJERCER LAS FUNCIONES
 OBLIGACIONES Y RESPONSABILIDADES PROPIAS DE
 PRESIDENTE MUNICIPAL
 COMPOSTELA, NAYARIT


**H. XL AYUNTAMIENTO
 CONSTITUCIONAL
 TESORERIA**
 L.C. MARIA DE LOS ANGELES BUSTAMANTE JIMENEZ
 TESORERA MUNICIPAL
 COMPOSTELA, NAYARIT



**MUNICIPIO DE COMPOSTELA
NAYARIT**

**Estado Analítico de Ingresos
Del 01/abr./2021 Al 30/jun./2021**

Usr: SGAC2319

Rep: rptEstadoProsupuestoIngresosRB_CP_2019

Fecha y 30/jul/2021

hora de Impresión 01:02 p. m.

Rubro de Ingresos	Ingreso					Diferencia (6=5-1)
	Estimado	Ampliaciones y Reducciones	Modificado	Devengado	Recaudado	
	(1)	(2)	(3=1+2)	(4)	(5)	
IMPUESTOS	\$24,406,896.03	\$5,158,855.74	\$29,565,751.77	\$5,649,845.78	\$5,649,845.78	-18,757,050.25
CUOTAS Y APORTACIONES DE SEGURIDAD SOCIAL	\$0.00	\$0.00	\$0.00	\$0.00	\$0.00	0.00
CONTRIBUCIONES DE MEJORAS	\$0.00	\$0.00	\$0.00	\$0.00	\$0.00	0.00
DERECHOS	\$33,788,047.90	\$0.00	\$33,788,047.90	\$4,749,424.07	\$4,749,424.07	-29,038,623.83
PRODUCTOS	\$1,279.26	\$0.00	\$1,279.26	\$111,945.48	\$111,945.48	110,666.22
APROVECHAMIENTOS	\$1,545,002.00	\$68,000.00	\$1,613,002.00	\$817,213.12	\$817,213.12	-727,788.88
INGRESOS POR VENTA DE BIENES, PRESTACIÓN DE SERVICIOS Y OTRAS PARTICIPACIONES, APORTACIONES, CONVENIOS, INCENTIVOS DERIVADOS DE TRANSFERENCIAS, ASIGNACIONES, SUBSIDIOS Y SUBVENCIONES, Y PRODUCTOS DERIVADOS DE FINANCIAMIENTOS	\$0.00	\$0.00	\$0.00	\$0.07	\$0.07	0.07
	\$217,838,599.69	\$9,839,412.18	\$227,678,011.87	\$62,965,202.76	\$62,965,202.76	-154,873,396.93
	\$1.00	\$781,944.00	\$781,945.00	\$38,022.70	\$38,022.70	38,021.70
	\$15,000,000.00	\$0.00	\$15,000,000.00	\$0.00	\$0.00	-15,000,000.00
Total	\$292,679,825.88	\$16,848,211.92	\$308,428,037.80	\$74,331,653.98	\$74,331,653.98	-218,248,171.90
Ingresos Excedentes						-218,248,171.90

Estado Analítico de Ingresos por Fuente de Financiamiento	Ingreso					Diferencia (6=5-1)
	Estimado	Ampliaciones / Reducciones	Modificado	Devengado	Recaudado	
	(1)	(2)	(3=1+2)	(4)	(5)	
Ingresos del Poder Ejecutivo Federal o Estatal y de los Municipios						
IMPUESTOS	\$24,406,896.03	\$5,158,855.74	\$29,565,751.77	\$5,649,845.78	\$5,649,845.78	-18,757,050.25
CUOTAS Y APORTACIONES DE SEGURIDAD SOCIAL	\$0.00	\$0.00	\$0.00	\$0.00	\$0.00	0.00
CONTRIBUCIONES DE MEJORAS	\$0.00	\$0.00	\$0.00	\$0.00	\$0.00	0.00
DERECHOS	\$33,788,047.90	\$0.00	\$33,788,047.90	\$4,749,424.07	\$4,749,424.07	-29,038,623.83
PRODUCTOS	\$1,279.26	\$0.00	\$1,279.26	\$111,945.48	\$111,945.48	110,666.22
APROVECHAMIENTOS	\$1,545,002.00	\$68,000.00	\$1,613,002.00	\$817,213.12	\$817,213.12	-727,788.88
PARTICIPACIONES, APORTACIONES, CONVENIOS, INCENTIVOS DERIVADOS DE TRANSFERENCIAS, ASIGNACIONES, SUBSIDIOS Y SUBVENCIONES	\$217,838,599.69	\$9,839,412.18	\$227,678,011.87	\$62,965,202.76	\$62,965,202.76	-154,873,396.93
	\$1.00	\$781,944.00	\$781,945.00	\$38,022.70	\$38,022.70	38,021.70
Ingresos de los Entes Públicos de los Poderes Legislativo y Judicial, de los Órganos Autónomos y del Sector Paraestatal o Paramunicipal, así como de las Empresas Productivas del Estado						
CUOTAS Y APORTACIONES DE SEGURIDAD SOCIAL	\$0.00	\$0.00	\$0.00	\$0.00	\$0.00	0.00
PRODUCTOS	\$0.00	\$0.00	\$0.00	\$0.00	\$0.00	0.00
INGRESOS POR VENTA DE BIENES, PRESTACIÓN DE SERVICIOS Y OTRAS PARTICIPACIONES, APORTACIONES, CONVENIOS, INCENTIVOS DERIVADOS DE TRANSFERENCIAS, ASIGNACIONES, SUBSIDIOS Y SUBVENCIONES	\$0.00	\$0.00	\$0.00	\$0.07	\$0.07	0.07
	\$0.00	\$0.00	\$0.00	\$0.00	\$0.00	0.00
Ingresos Derivados de Financiamiento						
INGRESOS DERIVADOS DE FINANCIAMIENTOS	\$15,000,000.00	\$0.00	\$15,000,000.00	\$0.00	\$0.00	-15,000,000.00
Total	\$292,679,825.88	\$16,848,211.92	\$308,428,037.80	\$74,331,653.98	\$74,331,653.98	-218,248,171.90
Ingresos Excedentes						-218,248,171.90



Usu: SGAC2319
Rep: rptEstadoPresupuestoIngresosRB_CP_2019

MUNICIPIO DE COMPOSTELA NAYARIT

Estado Analítico de Ingresos Del 01/mar./2021 Al 30/jun./2021



Prof. RAMON MORAN GALAVIZ
H. XL AYUNTAMIENTO
CONSTITUCIONAL
FACULTADO PARA EJERCER LAS FUNCIONES, OBLIGACIONES
Y ATRIBUCIONES PROPIAS DEL PRESIDENTE MUNICIPAL
**PRESIDENCIA
MUNICIPAL**
COMPOSTELA, NAYARIT

H. XL AYUNTAMIENTO
L.C. MARIA DE LOS ANGELES BUSTAMANTE JIMENEZ
TESORERA MUNICIPAL
TESORERIA
COMPOSTELA, NAYARIT



Fecha y Hora de Impresión | 30/jul./2021
01:02 p. m.

AYUNTAMIENTO CONSTITUCIONAL
 H. XL AYUNTAMIENTO CONSTITUCIONAL
 COMPOSTELA, NAYARIT

Cuentas	Ejercicio 2019					
	Asignado	Comprobado	Verificado	Prorrateo	Prorrateo	Comprobado
Sin Ramo/Dependencia	\$282,239,847	\$18,821,294	\$307,901,941	\$131,978,423	\$129,482,496	\$178,923,519
Gobernación	\$20,162,430	-\$222,000	\$19,940,430	\$9,980,285	\$8,911,232	\$9,951,154
Presidencia	\$2,977,168	\$239,880	\$2,837,055	\$777,681	\$777,681	\$2,059,374
Secretaría Particular	\$984,129	-\$410,000	\$553,229	\$178,320	\$172,433	\$378,879
Dirección de Asuntos Jurídicos	\$2,903,070	-\$303,722	\$2,599,307	\$1,287,200	\$1,269,229	\$1,302,058
Departamento de Logística y Eventos	\$218,133	-\$146,772	\$69,261	\$0	\$0	\$69,261
Comunicación Social e Imagen Institucional	\$1,494,816	-\$40,772	\$1,418,044	\$613,009	\$613,009	\$804,435
Atención Ciudadana y Gestión	\$289,317	-\$42,000	\$247,317	\$103,508	\$103,508	\$143,722
Secretaría del Ayuntamiento	\$5,636,013	-\$1,206,000	\$4,340,024	\$1,441,373	\$1,403,820	\$2,898,649
Departamento de Junta de Recrutamiento	\$220,449	-\$5,000	\$215,448	\$100,178	\$98,008	\$115,272
Departamento de Derechos Humanos e Indígenas	\$330,317	-\$50,000	\$280,317	\$32,922	\$32,922	\$258,395
Departamento de Organismos Auditores	\$320,746	-\$0,000	\$270,746	\$95,028	\$95,028	\$304,718
Oficinas de Partes	\$273,229	-\$50,000	\$223,229	\$98,587	\$83,022	\$136,022
Departamento de Atención a la Mujer	\$602,941	\$19,295	\$612,236	\$404,023	\$362,245	\$308,213
Tesorería Municipal	\$3,152,977	-\$9,000	\$3,097,877	\$1,401,887	\$1,318,249	\$1,098,011
Dirección de Ingresos	\$1,628,908	-\$445,405	\$1,183,511	\$523,204	\$519,279	\$600,207
Dirección de Egresos	\$468,330	\$148,687	\$1,008,687	\$309,095	\$309,095	\$667,322
Departamento de Recaudación	\$2,667,433	-\$50,000	\$2,637,433	\$1,328,519	\$1,275,077	\$1,310,914
Departamento de Contabilidad y Control Presupuestal	\$430,288	-\$120,000	\$319,288	\$147,095	\$140,000	\$172,181
Departamento de Licencias e Inspecciones Fiscales	\$1,751,141	-\$302,200	\$1,548,752	\$559,919	\$554,770	\$699,833
Departamento de Recursos Humanos	\$1,527,823	\$207,930	\$1,735,752	\$448,699	\$832,729	\$899,873
Departamento de Recursos Materiales y Servicios Generales	\$613,180	-\$294,722	\$378,454	\$178,121	\$170,899	\$202,333
Departamento de Registro y Control Patrimonial	\$1,377,815	-\$29,000	\$1,218,815	\$580,070	\$558,823	\$736,543
Dirección de Catastro y Predial	\$1,780,008	-\$787,805	\$992,071	\$289,300	\$289,300	\$622,711
Departamento de Servicios y Registros Catastrales	\$1,101,203	\$0	\$1,101,203	\$498,664	\$477,591	\$604,540
Departamento de Digitalización	\$553,450	-\$44,105	\$509,285	\$171,877	\$164,420	\$337,608
Departamento de Cartografía y Validación	\$1,418,052	-\$50,000	\$1,368,052	\$81,079	\$501,294	\$751,874
Contraloría Municipal	\$2,293,700	\$83,000	\$2,361,700	\$1,021,100	\$941,516	\$1,340,809
Unidad Investigadora	\$553,450	\$0	\$553,450	\$225,815	\$221,078	\$327,836
Unidad Subcontratadora	\$699,395	\$8,645	\$699,030	\$291,269	\$285,303	\$404,682
Unidad Resolutora	\$751,020	-\$243,172	\$487,848	\$164,287	\$157,282	\$323,552
Departamento de Desarrollo Administrativo	\$481,740	\$13,172	\$494,918	\$73,334	\$73,334	\$421,584
Departamento de Gobierno Electrónico y Sistemas	\$1,254,062	\$308,803	\$1,561,559	\$677,882	\$663,114	\$883,674
Departamento de Transparencia y Acceso a la Información	\$494,234	-\$300,000	\$198,197	\$0	\$0	\$189,197
Departamento de Auditoría Gubernamental	\$1,111,180	-\$225,211	\$885,979	\$288,300	\$288,300	\$597,629
Dirección de Registro Civil	\$3,215,234	\$130,789	\$3,348,023	\$1,704,167	\$1,655,297	\$1,841,836
Dirección de Obras Públicas	\$1,072,465	\$2,131,241	\$3,203,706	\$3,110,300	\$3,100,441	\$83,316
Departamento de Licitaciones y Contratos	\$780,740	-\$403,407	\$394,279	\$89,887	\$89,587	\$404,692
Departamento de Ejecución de Obras Públicas	\$2,006,017	\$367,417	\$3,022,434	\$1,411,287	\$1,361,920	\$1,612,047
Departamento de Supervisión de Obras Públicas	\$1,470,731	-\$200,141	\$1,180,590	\$521,459	\$521,458	\$659,002
Dirección de Servicios Públicos	\$4,618,171	\$2,327,125	\$7,245,296	\$4,813,834	\$4,804,279	\$631,482
Departamento de Rastros	\$238,317	\$77,073	\$315,390	\$141,744	\$141,744	\$173,646
Departamento de Plantaciones	\$697,200	-\$304,014	\$382,646	\$189,860	\$182,787	\$212,854
Departamento de Mercados y Centros de Abastos	\$392,817	\$148,857	\$511,675	\$213,321	\$209,804	\$288,354
Departamento de Alumbrado Público	\$1,182,850	-\$171,041	\$900,810	\$387,663	\$371,481	\$603,246
Departamento de Limpia, Recolección, Tratado y Disposición Final	\$10,023,038	\$10,680	\$10,033,718	\$5,107,630	\$4,821,908	\$4,828,671
Departamento de Parques y Jardines	\$7,204,028	\$431,394	\$7,635,422	\$3,400,650	\$3,342,686	\$4,154,570
Departamento de Atención y Servicios Generales	\$13,251,759	-\$2,118,200	\$11,133,559	\$5,191,877	\$5,152,682	\$5,841,319
Dirección de Seguridad Pública, Tránsito y Vialidad	\$595,319	\$170,000	\$765,319	\$208,911	\$208,911	\$558,508
Departamento de Seguridad Pública Preventiva	\$3,140,259	\$778,515	\$3,918,774	\$1,208,294	\$1,318,962	\$2,589,480
Departamento de Protección Civil y Bomberos	\$2,362,300	-\$100,000	\$2,242,300	\$1,022,412	\$1,022,412	\$1,239,887
Dirección de Desarrollo Rural	\$2,400,981	-\$77,200	\$2,323,581	\$1,454,874	\$1,454,874	\$667,703
Departamento de Fomento Agropecuario	\$3,722,174	\$36,261	\$3,758,435	\$1,402,575	\$1,384,344	\$2,365,000
Departamento de Fomento Forestal y Medio Ambiente	\$1,000,007	\$596,725	\$1,608,333	\$623,278	\$673,098	\$1,005,057
Departamento de Sanidad Vegetal, Avícola y Ganadera	\$255,000	\$167,841	\$422,841	\$137,078	\$137,078	\$285,769
Departamento de Salud y Bienestar Animal	\$2,343,194	\$102,816	\$2,446,010	\$1,148,968	\$1,131,750	\$1,297,033
Dirección de Desarrollo Social	\$628,330	-\$171,635	\$456,705	\$122,820	\$122,820	\$334,175
Departamento de Salud Pública e Higiene	\$758,083	-\$301,120	\$456,963	\$157,342	\$154,300	\$299,621
Departamento de Programas Sociales	\$508,017	\$181,515	\$727,532	\$308,251	\$304,971	\$328,281
Dirección de Desarrollo Urbano y Ecología	\$2,005,405	-\$29,504	\$2,035,821	\$928,880	\$901,108	\$1,101,941
Departamento de Imagen Urbana	\$1,079,768	\$74,607	\$1,154,404	\$522,201	\$511,919	\$632,203
Departamento de Inspección Urbana	\$503,225	-\$102,431	\$400,804	\$131,731	\$127,039	\$269,073
Departamento de Ecología	\$781,874	-\$102,400	\$681,474	\$390,469	\$384,879	\$519,214
Departamento Jurídico	\$342,336	\$198,087	\$540,423	\$189,044	\$189,044	\$369,381
Dirección de Educación Cultural y Deporte	\$432,314	-\$82,431	\$349,883	\$135,364	\$130,788	\$204,490
Departamento de Educación	\$484,318	-\$278,810	\$205,508	\$240,768	\$240,768	\$328,735
Departamento de Cultura	\$3,343,405	\$197,987	\$3,541,422	\$1,618,983	\$1,559,737	\$1,821,730
Departamento de Deportes	\$589,000	\$182,224	\$771,224	\$234,222	\$234,222	\$538,002
Departamento de Atención a la Juventud	\$1,302,807	-\$300,102	\$1,002,705	\$511,321	\$508,621	\$675,296
Dirección de Turismo y Desarrollo Económico	\$313,637	\$48,814	\$360,450	\$123,405	\$123,405	\$237,046
Departamento de Atención al Turismo	\$863,330	-\$236,119	\$648,211	\$148,628	\$148,628	\$501,585
Departamento de Fomento Económico	\$300,000	-\$310,000	\$80,000	\$348	\$348	\$79,652
Departamento de Vinculación y Proyectos	\$722,320	-\$300,000	\$422,320	\$213,597	\$213,597	\$291,783
Erogaciones Generales	\$605,757	-\$321,540	\$284,200	\$235,278	\$231,180	\$348,000
Fondo de Aportaciones para la Infraestructura Social Municipal	\$60,584,106	\$7,149,997	\$67,734,103	\$23,055,774	\$23,587,258	\$42,058,422
Fondo de Aportaciones para el Fortalecimiento Municipal	\$32,687,077	\$0	\$32,687,077	\$7,518,597	\$7,518,597	\$25,178,480
ZOFEMAT	\$58,719,653	\$0	\$58,719,653	\$28,305,129	\$28,305,129	\$27,414,424
PRODEER	\$0	\$0	\$0	\$1,973,576	\$1,973,576	\$7,889,837
Total del Gasto	\$282,239,847	\$18,821,294	\$307,901,941	\$131,978,423	\$129,482,496	\$178,923,519

H. XL AYUNTAMIENTO CONSTITUCIONAL
 PRESIDENCIA MUNICIPAL
 COMPOSTELA, NAYARIT

H. XL AYUNTAMIENTO CONSTITUCIONAL
 TESORERIA MUNICIPAL
 COMPOSTELA, NAYARIT

Dr. RAMÓN MORAN GALAVIZ
 FACULTADO PARA EJERCER LAS FUNCIONES, OBLIGACIONES Y ATRIBUCIONES DEL CARGO DE
 PRESIDENTE MUNICIPAL

L.C. MARIA DE LOS ANGELES GUSTAMANTE JIMENEZ
 TESORERA MUNICIPAL

MUNICIPIO DE COMPOSTELA (a)
Estado Analítico del Ejercicio del Presupuesto de Egresos Detallado - LDF
Clasificación Administrativa
Del 1 de Enero al 30 de Junio de 2021 (b)
(PESOS)


Concepto (c)	Egresos					Subejercicio (e)
	Aprobado (d)	Ampliaciones/ (Reducciones)	Modificado	Devengado	Pagado	
I. Gasto No Etiquetado (I=A+B+C+D+E+F+G+H)	202,874,018	14,839,350	217,713,367	94,394,420	91,878,497	123,318,947
Gobernación	20,162,439	-222,000	19,940,439	9,989,285	8,911,252	9,951,154
Presidencia	2,597,166	239,889	2,837,055	777,681	777,681	2,059,374
Secretaría Particular	964,129	-410,830	553,299	176,320	172,483	376,979
Dirección de Asuntos Jurídicos	2,893,079	-303,722	2,589,357	1,287,299	1,269,289	1,302,058
Departamento de Logística y Eventos	216,133	-146,772	69,361	0	0	69,361
Comunicación Social e Imagen Institucional	1,464,816	-46,772	1,418,044	613,609	613,609	804,435
Atención Ciudadana y Gestión	289,317	-42,000	247,317	103,596	103,596	143,722
Secretaría del Ayuntamiento	5,636,013	-1,295,989	4,340,024	1,441,375	1,403,820	2,898,649
Departamento de Junta de Reclutamiento	220,448	-5,000	215,448	100,176	95,038	115,272
Departamento de Derechos Humanos e Indígenas	339,317	-50,000	289,317	32,922	32,922	256,395
Departamento de Organismos Auxiliares	320,746	-50,000	270,746	66,028	66,028	204,718
Oficina de Partes	273,229	-50,000	223,229	85,567	83,022	136,662
Departamento de Atención a la Mujer	892,941	19,295	912,236	404,023	392,245	508,213
Tesorería Municipal	3,152,677	-55,000	3,097,677	1,401,667	1,318,249	1,696,011
Dirección de Ingresos	1,628,996	-445,486	1,183,511	523,204	519,279	660,307
Dirección de Egresos	858,330	148,657	1,006,987	309,665	309,665	697,322
Departamento de Recaudación	2,687,433	-50,000	2,637,433	1,326,519	1,275,077	1,310,914
Departamento de Contabilidad y Control Presupuestal	439,266	-120,000	319,266	147,085	140,901	172,181
Departamento de Licencias e Inspectores Fiscales	1,751,141	-202,390	1,548,752	559,919	554,779	988,833
Departamento de Recursos Humanos	1,527,823	207,939	1,735,762	846,689	832,729	889,073
Departamento de Recursos Materiales y Servicios Generales	613,180	-234,727	378,454	176,121	170,699	202,333
Departamento de Registro y Control Patrimonial	1,377,615	-59,000	1,318,615	580,073	556,523	738,543
Dirección de Catastro y Predial	1,769,905	-787,835	982,071	289,360	289,360	692,711
Departamento de Servicios y Registros Catastrales	1,101,203	0	1,101,203	496,664	477,561	604,540
Departamento de Digitalización	553,450	-44,165	509,285	171,677	164,420	337,608
Departamento de Cartografía y Validación	1,416,052	-50,000	1,366,052	614,079	591,294	751,974
Contraloría Municipal	2,293,709	68,000	2,361,709	1,021,100	941,516	1,340,609
Unidad Investigadora	553,450	0	553,450	225,615	221,078	327,836
Unidad Substanciadora	689,385	6,645	696,030	291,369	285,353	404,662
Unidad Resolutoria	731,020	-243,172	487,849	164,297	157,362	323,552
Departamento de Desarrollo Administrativo	481,746	13,172	494,918	73,334	73,334	421,584
Departamento de Gobierno Electrónico y Sistemas	1,254,952	305,603	1,561,556	677,882	663,114	883,674
Departamento de Transparencia y Acceso a la Información	494,234	-308,038	186,197	0	0	186,197
Departamento de Auditoría Gubernamental	1,111,189	-225,211	885,979	288,350	288,350	597,629
Dirección de Registro Civil	3,215,234	130,789	3,346,023	1,704,187	1,655,297	1,641,836
Dirección de Obras Públicas	1,072,465	2,131,241	3,203,706	3,110,390	3,106,441	93,316
Departamento de Licitaciones y Contratos	780,746	-486,467	294,279	89,587	89,587	204,692
Departamento de Ejecución de Obras Públicas	2,666,017	357,417	3,023,434	1,411,387	1,361,932	1,612,047
Departamento de Supervisión de Obras Públicas	1,470,731	-290,141	1,180,590	521,498	521,498	659,092
Dirección de Servicios Públicos	4,918,171	2,327,125	7,245,296	6,613,834	6,604,279	631,462
Departamento de Rastros	238,317	77,073	315,390	141,744	141,744	173,646
Departamento de Panteones	687,260	-304,614	382,646	169,693	162,767	212,954
Departamento de Mercados y Centros de Abastos	362,817	148,857	511,675	213,321	209,894	298,354
Departamento de Alumbrado Público	1,162,850	-171,941	990,910	387,663	371,461	603,246
Departamento de Limpia, Recolección, Trastado y Disposición Final	10,023,038	10,663	10,033,701	5,107,630	4,921,998	4,926,071
Departamento de Parques y Jardines	7,204,026	431,394	7,635,420	3,480,850	3,342,666	4,154,570
Departamento de Atención y Servicios Generales	13,251,759	-2,118,363	11,133,396	5,191,677	5,152,882	5,941,719
Dirección de Seguridad Pública, Tránsito y Vialidad	595,319	170,000	765,319	206,811	206,811	558,508
Departamento de Seguridad Pública Preventiva	3,140,259	775,515	3,915,774	1,326,294	1,318,962	2,589,480
Departamento de Policía Vial	2,392,360	-150,060	2,242,299	1,002,412	1,002,412	1,239,867
Departamento de Protección Civil y Bomberos	2,406,981	-77,390	2,329,591	1,461,808	1,454,874	867,783
Dirección de Desarrollo Rural	3,722,174	36,361	3,758,535	1,402,575	1,384,344	2,355,960
Departamento de Fomento Agropecuario	1,099,607	598,725	1,698,333	693,276	673,098	1,005,057
Departamento de Fomento Forestal y Medio Ambiente	255,000	167,841	422,841	137,078	137,078	285,763
Departamento de Sanidad Vegetal, Avícola y Ganadera	2,343,184	102,816	2,446,000	1,148,966	1,131,750	1,297,033
Departamento de Salud y Bienestar Animal	628,330	-171,535	456,795	122,620	122,620	334,175
Dirección de Desarrollo Social	758,083	-301,120	456,963	157,342	154,309	299,621
Departamento de Salud Pública e Higiene	566,017	161,515	727,532	398,251	394,871	329,281
Departamento de Programas Sociales	2,095,405	-59,584	2,035,821	928,880	901,166	1,106,941
Dirección de Desarrollo Urbano y Ecología	1,079,798	74,607	1,154,404	522,201	511,919	632,203
Departamento de Imagen Urbana	503,235	-102,431	400,804	131,731	127,039	269,073
Departamento de Inspección Urbana	761,874	-162,460	599,414	80,200	73,474	519,214
Departamento de Ecología	342,338	196,087	538,425	169,044	169,044	359,381
Departamento Jurídico	432,314	-92,431	339,884	135,394	130,766	204,490
Dirección de Educación Cultura y Deporte	846,316	-276,816	569,501	240,766	240,766	328,735
Departamento de Educación	3,343,405	197,997	3,541,402	1,619,663	1,558,737	1,921,739
Departamento de Cultura	560,000	192,224	752,224	234,222	234,222	538,002
Departamento de Deporte	1,392,807	-206,192	1,186,615	511,321	508,821	675,295
Departamento de Atención a la Juventud	313,637	46,814	360,450	123,405	123,405	237,046
Dirección de Turismo y Desarrollo Económico	883,330	-235,119	648,211	146,626	146,626	501,585
Departamento de Atención al Turismo	390,000	-310,000	80,000	348	348	79,652
Departamento de Fomento Económico	722,320	-209,000	513,320	221,557	213,913	291,763

MUNICIPIO DE COMPOSTELA (a)
Estado Análítico del Ejercicio del Presupuesto de Egresos Detallado - LDF
Clasificación Administrativa
Del 1 de Enero al 30 de Junio de 2021 (b)
(PESOS)

Concepto (c)	Egresos					Subejercicio (e)
	Aprobado (d)	Ampliaciones/ (Reducciones)	Modificado	Devengado	Pagado	
Departamento de Vinculación y Proyectos	905,757	-321,548	584,209	235,276	231,186	348,933
Erogaciones Generales	60,564,198	7,149,997	67,714,195	25,655,774	25,357,258	42,058,422
Fondo de Aportaciones para la Infraestructura Social Municipal	0	0	0	0	0	0
Fondo de Aportaciones para el Fortalecimiento Municipal	0	0	0	0	0	0
ZOFEMAT	0	9,839,412	9,839,412	1,973,576	1,973,576	7,865,837
PRODDER	0	0	0	0	0	0
II. Gasto Etiquetado (II=A+B+C+D+E+F+G+H)	89,406,630	781,944	90,188,574	37,584,002	37,584,002	52,604,571
Gobernación	0	0	0	0	0	0
Presidencia	0	0	0	0	0	0
Secretaría Particular	0	0	0	0	0	0
Dirección de Asuntos Jurídicos	0	0	0	0	0	0
Departamento de Logística y Eventos	0	0	0	0	0	0
Comunicación Social e Imagen Institucional	0	0	0	0	0	0
Atención Ciudadana y Gestión	0	0	0	0	0	0
Secretaría del Ayuntamiento	0	0	0	0	0	0
Departamento de Junta de Reclutamiento	0	0	0	0	0	0
Departamento de Derechos Humanos e Indígenas	0	0	0	0	0	0
Departamento de Organismos Auxiliares	0	0	0	0	0	0
Oficilia de Partes	0	0	0	0	0	0
Departamento de Atención a la Mujer	0	0	0	0	0	0
Tesorería Municipal	0	0	0	0	0	0
Dirección de Ingresos	0	0	0	0	0	0
Dirección de Egresos	0	0	0	0	0	0
Departamento de Recaudación	0	0	0	0	0	0
Departamento de Contabilidad y Control Presupuestal	0	0	0	0	0	0
Departamento de Licencias e Inspectores Fiscales	0	0	0	0	0	0
Departamento de Recursos Humanos	0	0	0	0	0	0
Departamento de Recursos Materiales y Servicios Generales	0	0	0	0	0	0
Departamento de Registro y Control Patrimonial	0	0	0	0	0	0
Dirección de Catastro y Predial	0	0	0	0	0	0
Departamento de Servicios y Registros Catastrales	0	0	0	0	0	0
Departamento de Digitalización	0	0	0	0	0	0
Departamento de Cartografía y Validación	0	0	0	0	0	0
Contraloría Municipal	0	0	0	0	0	0
Unidad Investigadora	0	0	0	0	0	0
Unidad Substanciadora	0	0	0	0	0	0
Unidad Resolutora	0	0	0	0	0	0
Departamento de Desarrollo Administrativo	0	0	0	0	0	0
Departamento de Gobierno Electrónico y Sistemas	0	0	0	0	0	0
Departamento de Transparencia y Acceso a la Información	0	0	0	0	0	0
Departamento de Auditoría Gubernamental	0	0	0	0	0	0
Dirección de Registro Civil	0	0	0	0	0	0
Dirección de Obras Públicas	0	0	0	0	0	0
Departamento de Licitaciones y Contratos	0	0	0	0	0	0
Departamento de Ejecución de Obras Públicas	0	0	0	0	0	0
Departamento de Supervisión de Obras Públicas	0	0	0	0	0	0
Dirección de Servicios Públicos	0	0	0	0	0	0
Departamento de Rastros	0	0	0	0	0	0
Departamento de Panteones	0	0	0	0	0	0
Departamento de Mercados y Centros de Abastos	0	0	0	0	0	0
Departamento de Alumbrado Público	0	0	0	0	0	0
Departamento de Limpia, Recolección, Trastado y Disposición Final	0	0	0	0	0	0
Departamento de Parques y Jardines	0	0	0	0	0	0
Departamento de Atención y Servicios Generales	0	0	0	0	0	0
Dirección de Seguridad Pública, Tránsito y Vialidad	0	0	0	0	0	0
Departamento de Seguridad Pública Preventiva	0	0	0	0	0	0
Departamento de Policía Vial	0	0	0	0	0	0
Departamento de Protección Civil y Bomberos	0	0	0	0	0	0
Dirección de Desarrollo Rural	0	0	0	0	0	0
Departamento de Fomento Agropecuario	0	0	0	0	0	0
Departamento de Fomento Forestal y Medio Ambiente	0	0	0	0	0	0
Departamento de Sanidad Vegetal, Avícola y Ganadera	0	0	0	0	0	0
Departamento de Salud y Bienestar Animal	0	0	0	0	0	0
Dirección de Desarrollo Social	0	0	0	0	0	0
Departamento de Salud Pública e Higiene	0	0	0	0	0	0
Departamento de Programas Sociales	0	0	0	0	0	0
Dirección de Desarrollo Urbano y Ecología	0	0	0	0	0	0
Departamento de Imagen Urbana	0	0	0	0	0	0
Departamento de Inspección Urbana	0	0	0	0	0	0
Departamento de Ecología	0	0	0	0	0	0
Departamento Jurídico	0	0	0	0	0	0

MUNICIPIO DE COMPOSTELA (a)
Estado Analítico del Ejercicio del Presupuesto de Egresos Detallado - LDF
Clasificación Administrativa
Del 1 de Enero al 30 de Junio de 2021 (b)
(PESOS)

Concepto (c)	Egresos					Subejercicio (e)
	Aprobado (d)	Ampliaciones/ (Reducciones)	Modificado	Devengado	Pagado	
Dirección de Educación Cultura y Deporte	0	0	0	0	0	0
Departamento de Educación	0	0	0	0	0	0
Departamento de Cultura	0	0	0	0	0	0
Departamento de Deporte	0	0	0	0	0	0
Departamento de Atención a la Juventud	0	0	0	0	0	0
Dirección de Turismo y Desarrollo Económico	0	0	0	0	0	0
Departamento de Atención al Turismo	0	0	0	0	0	0
Departamento de Fomento Económico	0	0	0	0	0	0
Departamento de Vinculación y Proyectos	0	0	0	0	0	0
Erogaciones Generales	0	0	0	0	0	0
Fondo de Aportaciones para la Infraestructura Social Municipal	32,687,077	0	32,687,077	7,516,597	7,516,597	25,170,480
Fondo de Aportaciones para el Fortalecimiento Municipal	56,719,553	0	56,719,553	29,305,129	29,305,129	27,414,424
ZOFEMAT	0	0	0	0	0	0
PRODDER	0	781,944	781,944	762,277	762,277	19,667
III. Total de Egresos (III = I + II)	292,280,647	781,944	307,901,941	131,978,423	129,462,499	175,923,519


PROF. RAMON MORAN GALAVIZ
 FACULTADO PARA EJERCER LAS FUNCIONES, OBLIGACIONES Y ATRIBUCIONES PROPIAS
 DEL PRESIDENTE MUNICIPAL
H. XI. AYUNTAMIENTO
CONSTITUCIONAL
PRESIDENCIA
MUNICIPAL
COMPOSTELA, NAYARIT


L.C. MARIA DE LOS ANGELES BUSTAMANTE JIMENEZ
 TESORERA MUNICIPAL
H. XI. AYUNTAMIENTO
CONSTITUCIONAL
TESORERIA
COMPOSTELA, NAYARIT



**MUNICIPIO DE COMPOSTELA
NAYARIT**

Estado Analítico del Ejercicio del Presupuesto de Egresos

Utr: SGAC2319
Rep: rptEstadoPresupuestoEgresos_UA3

Clasificación Administrativa
| Del 01/abr./2021 Al 30/jun./2021

Fecha y 30/jul./2021
hora de Impresión 01:13 p. m.

Concepto	Egresos					Subejercicio
	Aprobado	Ampliaciones / (Reducciones) Al 30/jun./2021	Modificado	Devengado	Pagado	
	1	2	3=(1+2)	4	5	
Sin Ramo/Dependencia						
Gobernación	\$20,162,439.12	-\$222,000.00	\$19,940,439.12	\$4,903,213.62	\$4,375,938.96	\$15,037,225.50
Presidencia	\$2,597,165.92	\$239,889.33	\$2,837,055.25	\$405,544.00	\$405,544.00	\$2,431,511.25
Secretaría Particular	\$984,128.76	-\$410,829.93	\$553,298.83	\$93,775.70	\$90,898.34	\$459,523.13
Dirección de Asuntos Jurídicos	\$2,893,078.88	-\$303,721.81	\$2,589,357.07	\$671,545.86	\$658,038.06	\$1,917,811.21
Departamento de Logística y Eventos	\$216,133.38	-\$146,772.40	\$69,360.98	\$0.00	\$0.00	\$69,360.98
Comunicación Social e Imagen Institucional	\$1,464,816.25	-\$46,772.40	\$1,418,043.85	\$297,640.83	\$297,640.83	\$1,120,403.02
Atención Ciudadana y Gestión	\$289,317.36	-\$42,000.00	\$247,317.36	\$51,797.76	\$51,797.76	\$195,519.60
Secretaría del Ayuntamiento	\$5,638,013.22	-\$1,295,989.20	\$4,342,024.02	\$676,908.67	\$648,742.57	\$3,663,115.35
Departamento de Junta de Reclutamiento	\$220,447.95	-\$5,000.00	\$215,447.95	\$50,564.82	\$47,461.02	\$164,883.13
Departamento de Derechos Humanos e Indígenas	\$339,317.36	-\$50,000.00	\$289,317.36	\$14,384.43	\$14,384.43	\$274,932.93
Departamento de Organismos Auxiliares	\$320,746.08	-\$50,000.00	\$270,746.08	\$33,013.92	\$33,013.92	\$237,732.16
Oficina de Partes	\$273,229.05	-\$50,000.00	\$223,229.05	\$43,760.04	\$41,101.44	\$179,469.01
Departamento de Atención a la Mujer	\$892,940.95	\$19,295.04	\$912,235.99	\$202,964.76	\$194,131.74	\$709,271.23
Tesorería Municipal	\$3,152,677.10	-\$55,000.00	\$3,097,677.10	\$782,417.17	\$738,603.91	\$2,315,259.93
Dirección de Ingresos	\$1,628,998.37	-\$445,485.52	\$1,183,512.85	\$223,546.76	\$220,602.98	\$959,964.09
Dirección de Egresos	\$858,330.48	\$148,858.64	\$1,006,987.12	\$166,868.85	\$166,868.85	\$840,120.27
Departamento de Recaudación	\$2,687,432.75	-\$50,000.00	\$2,637,432.75	\$671,173.90	\$632,566.06	\$1,966,258.85
Departamento de Contabilidad y Control Presupuestal	\$439,265.79	-\$120,000.00	\$319,265.79	\$74,019.24	\$69,381.06	\$245,246.55
Departamento de Licencias e Inspectores Fiscales	\$1,751,141.25	-\$202,389.58	\$1,548,751.67	\$257,924.96	\$254,070.56	\$1,290,826.71
Departamento de Recursos Humanos	\$1,527,822.83	\$207,938.99	\$1,735,761.82	\$444,269.14	\$433,799.26	\$1,291,492.88
Departamento de Recursos Materiales y Servicios Generales	\$613,180.30	-\$234,726.63	\$378,453.77	\$89,580.44	\$85,493.88	\$288,893.33
Departamento de Registro y Control Patrimonial	\$1,377,615.21	-\$59,000.00	\$1,318,615.21	\$292,005.82	\$274,343.62	\$1,026,609.39
Dirección de Catastro y Predial	\$1,769,905.36	-\$787,834.56	\$982,070.80	\$159,999.72	\$159,999.72	\$822,071.08
Departamento de Servicios y Registros Catastrales	\$1,101,203.40	\$0.00	\$1,101,203.40	\$240,336.88	\$225,270.34	\$880,866.52
Departamento de Digitalización	\$553,450.25	-\$44,165.44	\$509,284.81	\$86,315.34	\$80,872.74	\$422,969.47
Departamento de Cartografía y Validación	\$1,416,052.48	-\$50,000.00	\$1,366,052.48	\$302,360.90	\$285,204.32	\$1,063,691.56
Contraloría Municipal	\$2,283,709.40	\$68,000.00	\$2,351,709.40	\$553,975.85	\$513,038.03	\$1,807,733.55
Unidad Investigadora	\$553,450.25	\$0.00	\$553,450.25	\$110,740.74	\$107,338.38	\$442,709.51
Unidad Substanciadora	\$689,385.23	\$6,645.00	\$696,030.23	\$149,483.52	\$144,979.62	\$546,546.71
Unidad Resolutora	\$731,020.45	-\$243,171.68	\$487,848.77	\$82,825.34	\$77,424.12	\$405,223.43
Departamento de Desarrollo Administrativo	\$481,746.08	\$13,171.68	\$494,917.76	\$38,667.08	\$36,667.08	\$458,250.88
Departamento de Gobierno Electrónico y Sistemas	\$1,254,952.41	\$308,603.33	\$1,563,555.74	\$344,626.79	\$333,550.61	\$1,216,928.95
Departamento de Transparencia y Acceso a la Información	\$484,234.40	-\$308,037.55	\$186,196.85	\$0.00	\$0.00	\$186,196.85
Departamento de Auditoría Gubernamental	\$1,111,189.28	-\$225,210.78	\$885,978.50	\$145,340.58	\$145,340.58	\$740,637.92
Dirección de Registro Civil	\$3,216,234.28	\$130,769.12	\$3,346,023.40	\$804,983.52	\$867,693.55	\$2,441,039.88
Dirección de Obras Públicas	\$1,072,464.81	\$2,131,240.99	\$3,203,705.80	\$1,703,873.09	\$1,700,911.37	\$1,499,832.81
Departamento de Licitaciones y Contratos	\$780,746.08	-\$486,466.99	\$294,279.10	\$47,982.90	\$47,982.90	\$246,296.20



Usr: SGAC2319
Rep: rptEstadoPresupuestoEgresos_UA3

**MUNICIPIO DE COMPOSTELA
NAYARIT**
Estado Analítico del Ejercicio del Presupuesto de Egresos

Clasificación Administrativa
| Del 01/abr./2021 Al 30/jun./2021

Fecha y | 30/jul./2021
hora de Impresión | 01:13 p. m.

Concepto	Egresos					Subejercicio
	Aprobado	Asignaciones / (Reducciones) Al 30/jun./2021	Modificado	Devengado	Pagado	
	1	2	3=(1+2)	4	5	
Departamento de Ejecución de Obras Públicas	\$2,668,016.77	\$357,417.33	\$3,023,434.10	\$735,007.24	\$697,102.83	\$2,288,426.86
Departamento de Supervisión de Obras Públicas	\$1,470,730.76	-\$280,141.23	\$1,180,589.53	\$252,075.51	\$252,075.51	\$928,514.02
Dirección de Servicios Públicos	\$4,918,170.80	\$2,327,124.96	\$7,245,295.76	\$3,889,004.18	\$3,881,822.87	\$3,358,291.58
Departamento de Rastros	\$238,317.36	\$77,073.12	\$315,390.48	\$70,872.00	\$70,872.00	\$244,518.48
Departamento de Panteones	\$687,260.28	-\$304,613.88	\$382,646.40	\$85,820.81	\$80,628.29	\$298,825.79
Departamento de Mercados y Centros de Abastos	\$382,817.46	\$148,857.24	\$531,674.70	\$114,329.31	\$111,759.21	\$397,345.39
Departamento de Alumbrado Público	\$1,182,850.21	-\$171,940.57	\$990,909.64	\$184,486.46	\$182,334.60	\$786,423.18
Departamento de Limpia, Recolectación, Traslado y Disposición	\$10,023,038.12	\$10,662.63	\$10,033,700.75	\$2,530,948.81	\$2,391,321.13	\$7,502,751.94
Departamento de Parques y Jardines	\$7,204,025.80	\$431,394.08	\$7,635,419.88	\$1,767,436.67	\$1,683,514.49	\$5,867,983.21
Departamento de Atención y Servicios Generales	\$13,251,759.14	-\$2,118,383.13	\$11,133,376.01	\$2,709,410.80	\$2,681,145.24	\$8,423,985.21
Dirección de Seguridad Pública, Tránsito y Vialidad	\$595,318.92	\$170,000.24	\$765,319.16	\$108,540.57	\$108,540.57	\$656,778.59
Departamento de Seguridad Pública Preventiva	\$3,140,259.23	\$775,514.92	\$3,915,774.15	\$680,368.27	\$674,570.23	\$3,235,407.88
Departamento de Policía Vial	\$2,392,359.55	-\$150,060.39	\$2,242,299.16	\$568,617.74	\$568,617.74	\$1,673,881.42
Departamento de Protección Civil y Bomberos	\$2,406,981.10	-\$77,390.49	\$2,329,590.61	\$808,809.01	\$803,608.45	\$1,520,781.60
Dirección de Desarrollo Rural	\$3,722,174.10	\$36,360.78	\$3,758,534.88	\$704,120.67	\$690,447.15	\$3,054,414.19
Departamento de Fomento Agropecuario	\$1,099,607.32	\$598,725.23	\$1,698,332.55	\$352,851.74	\$337,400.43	\$1,345,480.81
Departamento de Fomento Forestal y Medio Ambiente	\$255,000.00	\$167,840.63	\$422,840.63	\$84,743.40	\$84,743.40	\$338,097.23
Departamento de Sanidad Vegetal, Avícola y Ganadera	\$2,343,183.98	\$102,815.61	\$2,445,999.59	\$533,396.42	\$520,484.12	\$1,912,603.17
Departamento de Salud y Bienestar Animal	\$828,330.48	-\$171,535.02	\$456,795.46	\$57,151.89	\$57,151.89	\$399,643.57
Dirección de Desarrollo Social	\$758,082.99	-\$301,119.51	\$456,963.48	\$88,516.43	\$84,241.77	\$370,447.05
Departamento de Salud Pública e Higiene	\$586,017.43	\$161,514.52	\$727,531.95	\$235,681.12	\$233,145.88	\$491,850.83
Departamento de Programas Sociales	\$2,095,405.17	-\$59,584.42	\$2,035,820.75	\$483,747.28	\$442,949.72	\$1,572,073.47
Dirección de Desarrollo Urbano y Ecología	\$1,078,797.76	\$74,808.50	\$1,154,404.26	\$266,867.42	\$259,155.56	\$887,536.84
Departamento de Imagen Urbana	\$503,235.07	-\$102,431.00	\$400,804.07	\$72,693.61	\$69,175.15	\$328,110.46
Departamento de Inspección Urbana	\$761,873.76	-\$162,460.09	\$599,413.67	\$21,846.37	\$15,120.84	\$577,567.30
Departamento de Ecología	\$342,337.68	\$198,087.38	\$538,425.06	\$91,714.05	\$91,714.05	\$446,711.01
Departamento Jurídico	\$432,314.23	-\$92,430.65	\$339,883.58	\$68,173.50	\$64,702.80	\$271,710.08
Dirección de Educación Cultura y Deporte	\$846,316.16	-\$276,815.52	\$569,500.64	\$118,789.20	\$118,768.20	\$450,732.44
Departamento de Educación	\$3,343,405.21	\$197,997.17	\$3,541,402.38	\$826,757.33	\$780,731.81	\$2,714,845.05
Departamento de Cultura	\$580,000.00	\$182,224.11	\$772,224.11	\$141,454.57	\$141,454.57	\$630,769.54
Departamento de Deporte	\$1,392,807.28	-\$208,192.13	\$1,186,615.15	\$251,287.54	\$248,787.54	\$935,327.81
Departamento de Atención a la Juventud	\$313,836.58	\$46,813.92	\$360,450.48	\$81,702.20	\$81,702.20	\$298,748.28
Dirección de Turismo y Desarrollo Económico	\$883,330.48	-\$235,119.42	\$648,211.06	\$77,558.77	\$77,558.77	\$570,652.29
Departamento de Atención al Turismo	\$390,000.00	-\$310,000.00	\$80,000.00	\$0.00	\$0.00	\$80,000.00
Departamento de Fomento Económico	\$722,320.09	-\$209,000.00	\$513,320.09	\$110,278.31	\$104,545.91	\$403,041.78
Departamento de Vinculación y Proyectos	\$905,757.35	-\$321,548.38	\$584,208.97	\$119,924.34	\$116,856.72	\$464,284.63
Erogaciones Generales	\$60,564,198.36	\$7,149,997.39	\$67,714,195.75	\$12,378,698.30	\$12,150,269.35	\$55,335,499.45
Fondo de Aportaciones para la Infraestructura Social Municipal	\$32,687,076.65	\$0.00	\$32,687,076.65	\$7,516,598.77	\$7,516,598.77	\$25,170,479.88
Fondo de Aportaciones para el Fortalecimiento Municipal	\$56,719,553.23	\$0.00	\$56,719,553.23	\$17,272,215.63	\$17,272,215.63	\$39,447,337.60





Usu: SGAC2319
 Rep: rptEstadoPresupuestoEgresos_UA3

**MUNICIPIO DE COMPOSTELA
 NAYARIT**
 Estado Analítico del Ejercicio del Presupuesto de Egresos
 Clasificación Administrativa
 | Del 01/abr./2021 Al 30/jun./2021

Fecha y | 30/jul./2021
 hora de Impresión | 01:13 p. m.

Concepto	Egresos					
	Aprobado	Ampliaciones y (Reducciones) Al 30/jun./2021	Modificado	Devengado	Pagado	Subejercicio
	1	2	3=(1+2)	4	5	6 = (3 - 4)
ZOFEMAT	\$0.00	\$9,839,412.18	\$9,839,412.18	\$1,973,575.62	\$1,973,575.62	\$7,865,836.56
PRODDER	\$0.00	\$781,944.00	\$781,944.00	\$762,276.61	\$762,276.61	\$19,667.39
Sin Ramo/Dependencia	\$292,280,647.44	\$15,621,293.85	\$307,901,941.29	\$74,482,532.21	\$72,904,378.23	\$233,419,409.08
Total del Gasto	\$292,280,647.44	\$15,621,293.85	\$307,901,941.29	\$74,482,532.21	\$72,904,378.23	\$233,419,409.08


 H. XL AYUNTAMIENTO
 CONSTITUCIONAL
**PRESIDENCIA
 MUNICIPAL.**
 COMPOSTELA, NAYARIT
 Prof. RAMÓN MORAN GALAVIZ
 FACULTADO PARA EJERCER LAS FUNCIONES, OBLIGACIONES
 Y ATRIBUCIONES PROPIAS DEL PRESIDENTE MUNICIPAL


 H. XL AYUNTAMIENTO
 CONSTITUCIONAL
TESORERIA
 COMPOSTELA, NAYARIT
 L.C. MARIA DE LOS ANGELES BUSTAMANTE JIMENEZ
 TESORERA MUNICIPAL

GOBIERNO MUNICIPAL
MUNICIPIO DE LOS ANGELES, BUSTAMANTE BENEZ
COMPOSTELA, NAYARIT

	ASIGNADO	APROVECHADO	COMPETIDO	INCOMPETIDO	REPERTE	REPERTE
Servicios Personales	143,131,202	383,442	143,914,648	88,490,238	57,332,831	84,064,348
Remuneraciones al Personal de Carácter Permanente	65,444,529	30,023	65,475,152	31,523,818	31,523,818	31,523,818
Remuneraciones al Personal de Carácter Transitorio	15,753,868	-1,135,002	14,618,784	6,975,924	6,969,424	7,642,800
Remuneraciones Adicionales y Especiales	35,926,857	1,231,600	37,230,790	10,095,383	10,002,058	20,505,407
Seguridad Social	3,613,437	128,252	3,741,600	1,947,110	1,947,110	1,794,579
Otras Prestaciones Sociales y Económicas	10,029,443	127,748	10,157,189	6,338,024	6,129,841	10,019,108
Previsiones	0	0	0	0	0	0
Pago de Excedentes a Servidores Públicos	291,040	0	291,040	0	0	0
Materiales y Suministros	19,877,821	818,908	20,817,428	13,117,834	13,117,434	7,399,774
Materiales de Administración, Emisión de Documentos y Artículos Oficiales	4,940,181	-1,022,940	3,467,241	1,094,462	1,094,462	2,312,700
Alimentos y Utensilios	657,300	-237,001	419,439	28,061	28,061	291,359
Materiales Primas y Materiales de Producción y Comercialización	185,000	-150,000	35,000	0	0	35,000
Materiales y Artículos de Construcción y de Reparación	1,520,500	-377,617	1,142,883	452,428	452,428	470,385
Productos Químicos, Farmacéuticos y de Laboratorio	835,000	-430,630	344,474	62,124	62,124	253,350
Combustibles, Lubrificantes y Activos	8,002,290	4,657,670	12,660,100	10,998,729	10,998,729	1,673,431
Vestuario, Blancos, Prendas de Protección y Artículos Deportivos	1,169,050	-477,941	711,400	39,904	39,904	671,505
Materiales y Suministros Para Seguridad	87,200	0	87,200	0	0	87,200
Herramientas, Refacciones y Accesorios Menores	2,481,000	-422,377	1,828,623	453,857	453,857	1,474,766
Servicios Generales	24,199,000	-8,816,327	18,182,673	7,823,738	7,823,738	19,834,835
Servicios Básicos	11,027,000	-4,000,400	6,300,140	4,362,599	4,362,599	2,006,570
Servicios de Arrendamiento	1,419,000	338,810	1,757,810	641,201	641,201	1,118,000
Servicios Profesionales, Científicos, Técnicos y Otros Servicios	6,099,800	-770,749	5,319,051	1,371,915	1,371,915	3,947,139
Servicios Financieros, Bancarios y Comerciales	184,000	58,306	222,506	55,194	55,194	166,602
Servicios de Instalación, Reparación, Mantenimiento y Conservación	1,519,000	-472,010	1,046,300	412,331	412,331	634,069
Servicios de Comunicación Social y Publicidad	1,145,000	636,700	1,781,700	670,506	670,506	1,110,134
Servicios de Traslado y Viáticos	1,812,000	-942,000	700,334	29,938	29,938	748,305
Servicios Oficiales	550,000	-321,369	228,630	8,300	8,300	220,330
Otros Servicios Generales	672,000	18,002	690,002	62,723	62,723	607,879
Transferencias, Asignaciones, Subsidios y Otras Ayudas	61,344,654	7,148,997	68,494,831	30,648,118	30,388,594	37,609,441
Transferencias Internas y Asignaciones al Sector Público	0	0	0	0	0	0
Transferencias al Resto del Sector Público	1,500,000	0	1,500,000	400,920	400,920	1,099,074
Subsidios y Subvenciones	12,000,000	0	12,000,000	8,070,573	8,052,413	3,929,427
Ayudas Sociales	33,983,181	6,617,212	40,580,393	13,687,305	13,687,305	26,893,028
Pensiones y Jubilaciones	13,581,372	532,798	14,114,158	6,528,245	6,245,800	8,867,913
Transferencias a Fideicomisos, Mandatos y Otros Análogos	0	0	0	0	0	0
Transferencias a la Seguridad Social	0	0	0	0	0	0
Donativos	0	0	0	0	0	0
Transferencias al Exterior	0	0	0	0	0	0
Bienes Muebles, Inmuebles e Intangibles	1,832,000	-737,662	894,918	314,834	314,834	880,080
Mobiliario y Equipo de Administración	660,000	-400,530	259,462	56,235	56,235	149,224
Mobiliario y Equipo Educativo y Recreativo	0	0	0	0	0	0
Equipo e Instrumental Médico y de Laboratorio	47,000	-2,000	45,000	0	0	45,000
Vehículos y Equipo de Transporte	0	0	0	0	0	0
Equipo de Defensa y Seguridad	0	0	0	0	0	0
Maquinaria, Otros Equipos y Herramientas	415,000	-325,730	89,270	8,200	8,200	80,080
Activos Biológicos	0	0	0	0	0	0
Bienes Inmuebles	0	0	0	0	0	0
Activos Intangibles	475,000	80,178	555,178	249,400	249,400	305,776
Inversión Pública	32,887,077	10,821,358	43,308,433	10,282,449	10,282,449	33,025,984
Obras Públicas en Bienes de Dominio Público	32,687,077	10,821,358	43,308,433	10,282,449	10,282,449	33,025,984
Obras Públicas en Bienes Propios	0	0	0	0	0	0
Proyectos Productivos y Acciones de Fomento	0	0	0	0	0	0
Inversiones Financieras y Otras Provisiones	0	0	0	0	0	0
Inversiones Para el Fomento de Actividades Productivas	0	0	0	0	0	0
Acciones y Participaciones de Capital	0	0	0	0	0	0
Compra de Títulos y Valores	0	0	0	0	0	0
Concesión de Préstamos	0	0	0	0	0	0
Inversiones en Fideicomisos, Mandatos y Otros Análogos	0	0	0	0	0	0
Otras Inversiones Financieras	0	0	0	0	0	0
Provisiones para Contingencias y Otras erogaciones Especiales	0	0	0	0	0	0
Participaciones y Aportaciones	0	0	0	0	0	0
Participaciones	0	0	0	0	0	0
Aportaciones	0	0	0	0	0	0
Convenios	0	0	0	0	0	0
Deuda Pública	9,349,294	3,600,000	12,829,294	10,832,378	10,832,378	2,456,918
Amortización de la Deuda Pública	2,400,000	0	2,400,000	728,032	728,032	1,733,968
Intereses de la Deuda Pública	29,294	800,000	829,294	258,844	258,844	570,660
Comisiones de la Deuda Pública	0	0	0	0	0	0
Gastos de la Deuda Pública	0	0	0	0	0	0
Costo por Coberturas	0	0	0	0	0	0
Apoyos Financieros	0	0	0	0	0	0
Adjudos de Ejercicio Facetas Anteriores (Adetas)	6,900,000	2,800,000	9,700,000	9,547,700	9,547,700	182,300
Total del Gasto	262,280,647	15,621,294	307,601,941	131,978,423	130,482,560	173,923,519

H. XL AYUNTAMIENTO
CONSTITUCIONAL
PRESIDENCIA
MUNICIPAL
COMPOSTELA, NAYARIT

DR. RAMÓN MORAÍN GALAVIZ
FACULTADO PARA EJERCER LAS FUNCIONES, OBLIGACIONES Y ATRIBUCIONES
PROPIAS DEL PRESIDENTE MUNICIPAL

H. XL AYUNTAMIENTO
CONSTITUCIONAL
TESORERIA
COMPOSTELA, NAYARIT

L.C. MARIA DE LOS ANGELES BUSTAMANTE BENEZ
TESORERA MUNICIPAL

MUNICIPIO DE COMPOSTELA (a)
 Estado Analítico del Ejercicio del Presupuesto de Egresos Detallado - LDF
 Clasificación por Objeto del Gasto (Capítulo y Concepto)
 Del 1 de Enero al 30 de Junio de 2021 (b)
 (PESOS)

Concepto (c)	Egresos					Subejercicio (e)
	Aprobado (d)	Ampliaciones/ (Reducciones)	Modificado	Devengado	Pagado	
I. Gasto No Etiquetado (I=A+B+C+D+E+F+G+H+I)	202,874,018	14,839,350	217,713,367	94,394,420	91,878,497	123,318,947
A. Servicios Personales (A=a1+a2+a3+a4+a5+a6+a7)	124,316,491	383,442	124,699,934	51,885,286	49,667,878	72,814,648
a1) Remuneraciones al Personal de Carácter Permanente	52,655,861	30,623	52,686,484	24,382,519	24,382,519	28,303,965
a2) Remuneraciones al Personal de Carácter Transitorio	15,753,866	-1,135,082	14,618,784	6,975,924	6,969,424	7,642,860
a3) Remuneraciones Adicionales y Especiales	33,367,442	1,231,903	34,599,345	10,665,383	10,662,658	23,933,962
a4) Seguridad Social	3,218,839	128,252	3,347,091	1,523,436	1,523,436	1,823,656
a5) Otras Prestaciones Sociales y Económicas	19,029,443	127,746	19,157,189	8,338,024	6,129,841	10,819,166
a6) Previsiones			0			0
a7) Pago de Estímulos a Servidores Públicos	291,040	0	291,040	0	0	291,040
B. Materiales y Suministros (B=b1+b2+b3+b4+b5+b6+b7+b8+b9)	19,897,521	619,908	20,517,429	13,117,654	13,117,654	7,399,774
b1) Materiales de Administración, Emisión de Documentos y Artículos Oficiales	4,940,181	-1,532,940	3,407,241	1,094,462	1,094,462	2,312,780
b2) Alimentos y Utensilios	657,300	-237,861	419,439	28,081	28,081	391,358
b3) Materias Primas y Materiales de Producción y Comercialización	185,000	-150,000	35,000	0	0	35,000
b4) Materiales y Artículos de Construcción y de Reparación	1,520,500	-597,617	922,883	452,498	452,498	470,385
b5) Productos Químicos, Farmacéuticos y de Laboratorio	835,000	-489,526	345,474	62,124	62,124	323,350
b6) Combustibles, Lubricantes y Aditivos	8,002,290	4,657,870	12,660,160	10,986,729	10,986,729	1,673,431
b7) Vestuario, Blancos, Prendas de Protección y Artículos Deportivos	1,189,050	-477,641	711,409	39,904	39,904	671,505
b8) Materiales y Suministros Para Seguridad	87,200	0	87,200	0	0	87,200
b9) Herramientas, Relaciones y Accesorios Menores	2,481,000	-552,377	1,928,623	453,857	453,857	1,474,766
C. Servicios Generales (C=c1+c2+c3+c4+c5+c6+c7+c8+c9)	12,339,000	-2,166,927	10,172,073	3,550,059	3,550,059	6,622,014
c1) Servicios Básicos	1,427,600	-809,060	618,540	286,890	286,890	331,649
c2) Servicios de Arrendamiento	1,419,000	338,810	1,757,810	641,201	641,201	1,115,609
c3) Servicios Profesionales, Científicos, Técnicos y Otros Servicios	3,829,800	-770,749	3,059,051	1,371,915	1,371,915	1,687,136
c4) Servicios Financieros, Bancarios y Comerciales	164,600	56,396	220,996	55,194	55,194	165,802
c5) Servicios de Instalación, Reparación, Mantenimiento y Conservación	1,519,000	-472,610	1,046,390	412,331	412,331	634,059
c6) Servicios de Comunicación Social y Publicidad	1,145,000	635,700	1,780,700	670,566	670,566	1,110,134
c7) Servicios de Traslado y Viáticos	1,612,000	-842,666	769,334	20,939	20,939	748,395
c8) Servicios Oficiales	550,000	-321,350	228,650	8,300	8,300	220,350
c9) Otros Servicios Generales	672,000	18,602	690,602	82,723	82,723	607,879
D. Transferencias, Asignaciones, Subsidios y Otras Ayudas (D=d1+d2+d3+d4+d5+d6+d7+d8+d9)	44,689,005	7,149,997	51,839,003	23,802,409	23,503,893	28,036,594
d1) Transferencias Internas y Asignaciones al Sector Público			0			0
d2) Transferencias al Resto del Sector Público			0			0
d3) Subsidios y Subvenciones	12,000,000	0	12,000,000	8,070,573	8,052,413	3,929,427
d4) Ayudas Sociales	18,807,633	6,617,212	25,424,844	7,205,590	7,205,590	18,219,254
d5) Pensiones y Jubilaciones	13,881,372	532,786	14,414,158	8,526,245	8,245,890	5,887,913
d6) Transferencias a Fideicomisos, Mandatos y Otros Análogos			0			0
d7) Transferencias a la Seguridad Social			0			0
d8) Donativos			0			0
d9) Transferencias al Exterior			0			0
E. Bienes Muebles, Inmuebles e Intangibles (E=e1+e2+e3+e4+e5+e6+e7+e8+e9)	1,632,000	-986,482	645,518	65,438	65,438	580,080
e1) Mobiliario y Equipo de Administración	695,000	-489,538	205,462	56,238	56,238	149,224
e2) Mobiliario y Equipo Educativo y Recreativo			0			0
e3) Equipo e Instrumental Médico y de Laboratorio	47,000	-2,000	45,000	0	0	45,000
e4) Vehículos y Equipo de Transporte			0			0
e5) Equipo de Defensa y Seguridad			0			0
e6) Maquinaria, Otros Equipos y Herramientas	415,000	-325,720	89,280	9,200	9,200	80,080
e7) Activos Biológicos			0			0
e8) Bienes Inmuebles			0			0
e9) Activos Intangibles	475,000	-169,224	305,776	0	0	305,776
F. Inversión Pública (F=f1+f2+f3)	0	9,839,412	9,839,412	1,973,576	1,973,576	7,865,837
f1) Obra Pública en Bienes de Dominio Público	0	9,839,412	9,839,412	1,973,576	1,973,576	7,865,837
f2) Obra Pública en Bienes Propios			0			0
f3) Proyectos Productivos y Acciones de Fomento			0			0
G. Inversiones Financieras y Otras Provisiones (G=g1+g2+g3+g4+g5+g6+g7)	0	0	0	0	0	0
g1) Inversiones Para el Fomento de Actividades Productivas			0			0
g2) Acciones y Participaciones de Capital			0			0
g3) Compra de Títulos y Valores			0			0
g4) Concesión de Préstamos			0			0
g5) Inversiones en Fideicomisos, Mandatos y Otros Análogos			0			0
Fideicomiso de Desastres Naturales (Informativo)			0			0
g6) Otras Inversiones Financieras			0			0
g7) Provisiones para Contingencias y Otras Erogaciones Especiales			0			0
H. Participaciones y Aportaciones (H=h1+h2+h3)	0	0	0	0	0	0
h1) Participaciones			0			0
h2) Aportaciones			0			0
h3) Convenios			0			0
I. Deuda Pública (I=i1+i2+i3+i4+i5+i6+i7)	0	0	0	0	0	0
i1) Amortización de la Deuda Pública			0			0
i2) Intereses de la Deuda Pública			0			0
i3) Comisiones de la Deuda Pública			0			0
i4) Gastos de la Deuda Pública			0			0
i5) Costo por Coberturas			0			0
i6) Apoyos Financieros			0			0
i7) Adeudos de Ejercicios Fiscales Anteriores (ADEFAS)			0			0

MUNICIPIO DE COMPOSTELA (a)
 Estado Analítico del Ejercicio del Presupuesto de Egresos Detallado - LDF
 Clasificación por Objeto del Gasto (Capítulo y Concepto)
 Del 1 de Enero al 30 de Junio de 2021 (b)
 (PESOS)

Concepto (c)	Egresos					Subejercicio (e)
	Aprobado (d)	Ampliaciones/ (Reducciones)	Modificado	Devengado	Pagado	
II. Gasto Etiquetado (II=A+B+C+D+E+F+G+H+I)	89,406,630	781,944	90,188,574	37,584,002	37,584,002	52,604,571
A. Servicios Personales (A=a1+a2+a3+a4+a5+a6+a7)	18,814,711	0	18,814,711	7,564,973	7,564,973	11,249,738
a1) Remuneraciones al Personal de Carácter Permanente	15,788,668	0	15,788,668	7,141,298	7,141,298	8,647,370
a2) Remuneraciones al Personal de Carácter Transitorio			0			0
a3) Remuneraciones Adicionales y Especiales	2,631,445	0	2,631,445	0	0	2,631,445
a4) Seguridad Social	394,598	0	394,598	423,675	423,675	-29,077
a5) Otras Prestaciones Sociales y Económicas			0			0
a6) Previsiones			0			0
a7) Pago de Estímulos a Servidores Públicos			0			0
B. Materiales y Suministros (B=b1+b2+b3+b4+b5+b6+b7+b8+b9)	0	0	0	0	0	0
b1) Materiales de Administración, Emisión de Documentos y Artículos Oficiales			0			0
b2) Alimentos y Utensilios			0			0
b3) Materias Primas y Materiales de Producción y Comercialización			0			0
b4) Materiales y Artículos de Construcción y de Reparación			0			0
b5) Productos Químicos, Farmacéuticos y de Laboratorio			0			0
b6) Combustibles, Lubricantes y Aditivos			0			0
b7) Vestuario, Blancos, Prendas de Protección y Artículos Deportivos			0			0
b8) Materiales y Suministros Para Seguridad			0			0
b9) Herramientas, Refacciones y Accesorios Menores			0			0
C. Servicios Generales (C=c1+c2+c3+c4+c5+c6+c7+c8+c9)	11,850,000	-3,849,400	8,010,600	4,075,679	4,075,679	3,934,921
c1) Servicios Básicos	9,600,000	-3,849,400	5,750,600	4,075,679	4,075,679	1,674,921
c2) Servicios de Arrendamiento			0			0
c3) Servicios Profesionales, Científicos, Técnicos y Otros Servicios	2,250,000	0	2,260,000	0	0	2,260,000
c4) Servicios Financieros, Bancarios y Comerciales			0			0
c5) Servicios de Instalación, Reparación, Mantenimiento y Conservación			0			0
c6) Servicios de Comunicación Social y Publicidad			0			0
c7) Servicios de Traslado y Viáticos			0			0
c8) Servicios Oficiales			0			0
c9) Otros Servicios Generales			0			0
D. Transferencias, Asignaciones, Subsidios y Otras Ayudas (D=d1+d2+d3+d4+d5+d6+d7+d8+d9)	16,655,548	0	16,655,548	6,882,701	6,882,701	9,772,847
d1) Transferencias Internas y Asignaciones al Sector Público			0			0
d2) Transferencias al Resto del Sector Público	1,500,000	0	1,500,000	400,926	400,926	1,099,074
d3) Subsidios y Subvenciones			0			0
d4) Ayudas Sociales	15,155,548	0	15,155,548	6,481,775	6,481,775	8,673,773
d5) Pensiones y Jubilaciones			0			0
d6) Transferencias a Fideicomisos, Mandatos y Otros Análogos			0			0
d7) Transferencias a la Seguridad Social			0			0
d8) Donativos			0			0
d9) Transferencias al Exterior			0			0
E. Bienes Muebles, Inmuebles e Intangibles (E=e1+e2+e3+e4+e5+e6+e7+e8+e9)	0	249,400	249,400	249,400	249,400	0
e1) Mobiliario y Equipo de Administración			0			0
e2) Mobiliario y Equipo Educativo y Recreativo			0			0
e3) Equipo e Instrumental Médico y de Laboratorio			0			0
e4) Vehículos y Equipo de Transporte			0			0
e5) Equipo de Defensa y Seguridad			0			0
e6) Maquinaria, Otros Equipos y Herramientas			0			0
e7) Activos Biológicos			0			0
e8) Bienes Inmuebles			0			0
e9) Activos Intangibles	0	249,400	249,400	249,400	249,400	0
F. Inversión Pública (F=f1+f2+f3)	32,687,077	781,944	33,469,021	8,278,873	8,278,873	25,190,147
f1) Obra Pública en Bienes de Dominio Público	32,687,077	781,944	33,469,021	8,278,873	8,278,873	25,190,147
f2) Obra Pública en Bienes Propios			0			0
f3) Proyectos Productivos y Acciones de Fomento			0			0
G. Inversiones Financieras y Otras Provisiones (G=g1+g2+g3+g4+g5+g6+g7)	0	0	0	0	0	0
g1) Inversiones Para el Fomento de Actividades Productivas			0			0
g2) Acciones y Participaciones de Capital			0			0
g3) Compra de Títulos y Valores			0			0
g4) Concesión de Prestamos			0			0
g5) Inversiones en Fideicomisos, Mandatos y Otros Análogos			0			0
g6) Fideicomiso de Desastres Naturales (Informativo)			0			0
g7) Otras Inversiones Financieras			0			0
g8) Provisiones para Contingencias y Otras Erogaciones Especiales			0			0
H. Participaciones y Aportaciones (H=h1+h2+h3)	0	0	0	0	0	0
h1) Participaciones			0			0
h2) Aportaciones			0			0
h3) Convenios			0			0
I. Deuda Pública (I=i1+i2+i3+i4+i5+i6+i7)	9,389,294	3,600,000	12,989,294	10,532,376	10,532,376	2,456,918
i1) Amortización de la Deuda Pública	2,450,000	0	2,450,000	726,032	726,032	1,733,968
i2) Intereses de la Deuda Pública	29,294	800,000	829,294	258,644	258,644	570,650
i3) Comisiones de la Deuda Pública			0			0
i4) Gastos de la Deuda Pública			0			0
i5) Costo por Coberturas			0			0
i6) Apoyos Financieros			0			0
i7) Adeudos de Ejercicios Fiscales Anteriores (ADEFAS)		2,800,000	9,700,000	9,547,700	9,547,700	0
III. Total de Egresos (III = I + II)	99,795,927	15,621,294	307,901,941	131,978,423	129,462,489	475,823,618

Por: RAMÓN MORÁN GALAVIZ
 FACULTADO PARA RECIBIR LAS FIRMLINAS, OBLIGACIONES
 Y ATRIBUCIONES PROPIAS DEL PRESIDENTE MUNICIPAL

H. XL AYUNTAMIENTO
 CONSTITUCIONAL
 PRESIDENCIA
 MUNICIPAL
 COMPOSTELA, NAYARIT

L.C. MARÍA DE LOS ANGELES COSTA AYUNTAMIENTO
 TESORERÍA MUNICIPAL

CONSTITUCIONAL
 TESORERÍA
 COMPOSTELA, NAYARIT




Usr: SGAC2319


Rep: rptEstadoPresupuestoEgresos_CP_CTO

**MUNICIPIO DE COMPOSTELA
NAYARIT**
Estado Analítico del Ejercicio del Presupuesto de Egresos
Clasificación por Objeto del Gasto (Capítulo y Concepto)
| Del 01/abr./2021 Al 30/jun./2021

Fecha y hora de Impresión | 30/jul./2021
12:24 p. m.

Concepto	Egresos					
	Aprobado	Ampliaciones / (Reducciones)	Modificado	Devengado	Pagado	Subejercicio
	1	2	3=(1+2)	4	5	6 = (3 - 4)
SERVICIOS PERSONALES	\$143,131,202.38	\$383,442.39	\$143,514,644.77	\$30,424,684.11	\$29,074,957.08	\$113,089,960.66
REMUNERACIONES AL PERSONAL DE CARACTER PERMANENTE	\$68,444,529.20	\$30,623.17	\$68,475,152.37	\$15,841,702.07	\$15,841,702.07	\$52,633,450.30
REMUNERACIONES AL PERSONAL DE CARACTER TRANSITORIO	\$15,763,866.21	-\$1,135,082.25	\$14,618,783.96	\$3,485,884.31	\$3,479,384.31	\$11,132,899.65
REMUNERACIONES ADICIONALES Y ESPECIALES	\$35,998,886.90	\$1,231,902.72	\$37,230,789.62	\$5,166,802.98	\$5,164,077.45	\$32,063,986.64
SEGURIDAD SOCIAL	\$3,613,437.30	\$126,252.36	\$3,741,689.66	\$1,193,537.77	\$1,193,537.77	\$2,548,151.89
OTRAS PRESTACIONES SOCIALES Y ECONOMICAS	\$19,029,442.77	\$127,746.39	\$19,157,189.16	\$4,736,756.98	\$3,396,255.48	\$14,420,432.18
PAGO DE ESTIMULOS A SERVIDORES PUBLICOS	\$291,040.00	\$0.00	\$291,040.00	\$0.00	\$0.00	\$291,040.00
MATERIALES Y SUMINISTROS	\$19,897,621.01	\$619,907.61	\$20,517,428.62	\$7,390,383.60	\$7,390,383.60	\$13,127,045.02
MATERIALES DE ADMINISTRACION, EMISION DE DOCUMENTOS Y ARTICULOS OFICIALES	\$4,940,181.00	-\$1,532,939.91	\$3,407,241.09	\$635,786.88	\$635,786.88	\$2,771,454.41
ALIMENTOS Y UTENSILIOS	\$657,300.00	-\$237,860.81	\$419,439.19	\$21,623.40	\$21,623.40	\$397,815.79
MATERIAS PRIMAS Y MATERIALES DE PRODUCCION Y COMERCIALIZACION	\$185,000.00	-\$150,000.00	\$35,000.00	\$0.00	\$0.00	\$35,000.00
MATERIALES Y ARTICULOS DE CONSTRUCCION Y DE REPARACION	\$1,520,500.00	-\$597,616.97	\$922,883.03	\$189,927.45	\$189,927.45	\$732,955.58
PRODUCTOS QUIMICOS, FARMACEUTICOS Y DE LABORATORIO	\$835,000.00	-\$489,526.00	\$345,474.00	\$23,230.10	\$23,230.10	\$322,243.90
COMBUSTIBLES, LUBRICANTES Y ADITIVOS	\$8,002,290.01	\$4,657,869.50	\$12,660,159.51	\$6,260,504.70	\$6,260,504.70	\$8,399,654.81
VESTUARIO, BLANCOS, PRENDAS DE PROTECCION Y ARTICULOS DEPORTIVOS	\$1,189,050.00	-\$477,641.10	\$711,408.90	\$37,924.70	\$37,924.70	\$673,484.20
MATERIALES Y SUMINISTROS PARA SEGURIDAD	\$87,200.00	\$0.00	\$87,200.00	\$0.00	\$0.00	\$87,200.00
HERRAMIENTAS, REFACCIONES Y ACCESORIOS MENORES	\$2,481,000.00	-\$552,377.10	\$1,928,622.90	\$221,386.57	\$221,386.57	\$1,707,236.33
SERVICIOS GENERALES	\$24,199,000.00	-\$6,016,327.28	\$18,182,672.72	\$4,318,121.25	\$4,318,121.25	\$13,864,651.47
SERVICIOS BASICOS	\$11,027,600.00	-\$4,658,460.35	\$6,369,139.65	\$2,466,988.39	\$2,466,988.39	\$3,902,151.26
SERVICIOS DE ARRENDAMIENTO	\$1,419,000.00	\$338,809.69	\$1,757,809.69	\$358,557.55	\$358,557.55	\$1,399,252.14


 Prof. RAMON MORAN GALAVIZ
 FACULTADO PARA EJERCER LAS FUNCIONES, OBLIGACIONES Y ATRIBUCIONES PROPIAS DEL PRESIDENTE MUNICIPAL
 PRESIDENCIA MUNICIPAL
 COMPOSTELA, NAYARIT


 L.C. MARIA DE LOS ANGELES BUSTAMANTE JIMENEZ
 TESORERA MUNICIPAL
 TESORERIA
 COMPOSTELA, NAYARIT



**MUNICIPIO DE COMPOSTELA
NAYARIT**

Estado Analítico del Ejercicio del Presupuesto de Egresos
Clasificación por Objeto del Gasto (Capítulo y Concepto)
Del 01/abr./2021 Al 30/jun./2021

Usr: SGAC2319
Rep: rptEstadoPresupuestoEgresos_CP_CTO

Fecha y hora de Impresión | 30/jul./2021
12:24 p. m.

Concepto	Egresos					
	Aprobado	Ampliaciones / (Reducciones)	Modificado	Devengado	Pagado	Subejercicio
	1	2	3=(1+2)	4	5	6 = (3 - 4)
SERVICIOS PROFESIONALES, CIENTIFICOS, TECNICOS Y OTROS SERVICIOS	\$8,089,800.00	-\$770,748.60	\$5,319,051.40	\$762,973.92	\$762,973.92	\$4,556,077.48
SERVICIOS FINANCIEROS, BANCARIOS Y COMERCIALES	\$164,800.00	\$56,398.00	\$220,988.00	\$28,008.11	\$28,008.11	\$192,987.89
SERVICIOS DE INSTALACION, REPARACION, MANTENIMIENTO Y CONSERVACION	\$1,519,000.00	-\$472,610.04	\$1,046,389.96	\$245,011.91	\$245,011.91	\$801,378.05
SERVICIOS DE COMUNICACION SOCIAL Y PUBLICIDAD	\$1,145,000.00	\$635,700.00	\$1,780,700.00	\$369,206.00	\$369,206.00	\$1,411,494.00
SERVICIOS DE TRASLADO Y VIATICOS	\$1,612,000.00	-\$842,668.26	\$769,333.74	\$18,346.40	\$18,346.40	\$750,987.34
SERVICIOS OFICIALES	\$550,000.00	-\$321,349.56	\$228,650.44	\$8,300.00	\$8,300.00	\$220,350.44
OTROS SERVICIOS GENERALES	\$672,000.00	\$18,601.84	\$690,601.84	\$60,728.97	\$60,728.97	\$629,872.87
TRANSFERENCIAS, ASIGNACIONES, SUBSIDIOS Y OTRAS AYUDAS	\$51,344,553.67	\$7,149,997.39	\$68,494,551.06	\$14,304,108.59	\$14,075,681.64	\$54,190,442.47
TRANSFERENCIAS AL RESTO DEL SECTOR PUBLICO	\$1,500,000.00	\$0.00	\$1,500,000.00	\$201,188.00	\$201,188.00	\$1,298,812.00
SUBSIDIOS Y SUBVENCIONES	\$12,000,000.00	\$0.00	\$12,000,000.00	\$4,680,241.96	\$4,662,081.89	\$7,319,758.04
AYUDAS SOCIALES	\$33,963,181.18	\$6,617,211.83	\$40,580,392.81	\$5,065,868.58	\$5,065,868.58	\$35,514,524.23
PENSIONES Y JUBILACIONES	\$13,881,372.49	\$532,785.76	\$14,414,158.25	\$4,356,810.05	\$4,146,543.17	\$10,057,348.20
BIENES MUEBLES, INMUEBLES E INTANGIBLES	\$1,632,000.00	-\$737,082.44	\$894,917.56	\$23,909.50	\$23,909.50	\$871,008.06
MOBILIARIO Y EQUIPO DE ADMINISTRACION	\$695,000.00	-\$489,538.44	\$205,461.56	\$14,709.50	\$14,709.50	\$190,752.06
EQUIPO E INSTRUMENTAL MEDICO Y DE LABORATORIO	\$47,000.00	-\$2,000.00	\$45,000.00	\$0.00	\$0.00	\$45,000.00
MAQUINARIA, OTROS EQUIPOS Y HERRAMIENTAS	\$415,000.00	-\$325,720.00	\$89,280.00	\$9,200.00	\$9,200.00	\$80,080.00
ACTIVOS INTANGIBLES	\$475,000.00	\$80,176.00	\$555,176.00	\$0.00	\$0.00	\$555,176.00
INVERSION PUBLICA	\$32,687,076.65	\$10,621,356.18	\$43,308,432.83	\$10,252,449.00	\$10,252,449.00	\$33,055,983.83
OBRA PUBLICA EN BIENES DE DOMINIO PUBLICO	\$32,687,076.65	\$10,621,356.18	\$43,308,432.83	\$10,252,449.00	\$10,252,449.00	\$33,055,983.83
DEUDA PUBLICA	\$9,389,293.73	\$3,600,000.00	\$12,989,293.73	\$7,768,876.16	\$7,768,876.16	\$5,220,417.57
AMORTIZACION DE LA DEUDA PUBLICA	\$2,460,000.00	\$0.00	\$2,460,000.00	\$435,619.29	\$435,619.29	\$2,024,380.71
INTERESES DE LA DEUDA PUBLICA	\$29,293.73	\$800,000.00	\$829,293.73	\$155,065.04	\$155,065.04	\$674,228.69

Profr. RAMON MORAN GALAVIZ

FACULTADO PARA EJERCER LAS FUNCIONES, OBLIGACIONES Y ATRIBUCIONES PROPIAS DEL PRESIDENTE MUNICIPAL AYUNTAMIENTO CONSTITUCIONAL
PRESIDENCIA MUNICIPAL
COMPOSTELA, NAYARIT



L.C. MARIA DE LOS ANGELES BUSTAMANTE JIMENEZ

TESORERA MUNICIPAL

H. XL AYUNTAMIENTO CONSTITUCIONAL
TESORERIA
COMPOSTELA, NAYARIT





**MUNICIPIO DE COMPOSTELA
NAYARIT**

**Estado Analítico del Ejercicio del Presupuesto de Egresos
Clasificación por Objeto del Gasto (Capítulo y Concepto)
| Del 01/abr./2021 Al 30/jun./2021**

Usu: SGAC2319
Rep: rptEstadoPresupuestoEgresos_CP_CTO

Fecha y hora de Impresión | 30/jul./2021
12:24 p. m.

Concepto	Egresos					
	Aprobado	Ampliaciones / (Reducciones)	Modificado	Devengado	Pagado	Subejercicio
	1	2	3=(1+2)	4	5	6 = (3 - 4)
ADEUDOS DE EJERCICIOS FISCALES ANTERIORES (ADEFAS)	\$6,900,000.00	\$2,800,000.00	\$9,700,000.00	\$7,178,191.83	\$7,178,191.83	\$2,521,808.17
Total del Gasto	\$292,280,647.44	\$15,621,293.85	\$307,901,941.29	\$74,482,532.21	\$72,904,378.23	\$233,419,409.08



H. XL AYUNTAMIENTO
CONSTITUCIONAL

PRESIDENCIA MUNICIPAL
Prof. RAMON MORAN GALAVIZ
FACULTADO PARA EJERCER LAS FUNCIONES, OBLIGACIONES
Y RESPONSABILIDADES PROPIAS DEL PRESIDENTE MUNICIPAL
COMPOSTELA, NAYARIT



H. XL AYUNTAMIENTO
CONSTITUCIONAL


TESORERIA MUNICIPAL
L.C. MARIA DE LOS ANGELES BUSTAMANTE JIMENEZ

TESORERIA


COMPOSTELA, NAYARIT

MUNICIPIO DE COMPOSTELA
 Estado Analítico del Municipio del Presupuesto de Egresos
 Clasificación Económica (por Tipo de Gasto)
 Del 1 de Enero al 30 de Junio de 2021

Concepto	ESTADOS					Subtotal
	Aplicado	Asignación de Recursos	Cometido	Pagos	Cancelado	
Gasto Corriente	234,720,198	2,404,234	237,124,433	102,611,159	100,375,591	134,513,274
Gasto de Capital	34,319,077	9,884,274	44,203,350	10,567,287	10,567,287	33,636,064
Amortización de la Deuda y Disminución de Pasivos	9,360,000	2,800,000	12,160,000	10,273,732	10,273,732	1,886,268
Pensiones y Jubilaciones	13,881,372	532,786	14,414,158	8,526,245	8,245,890	5,887,813
Participaciones	0	0	0	0	0	0
Total del Gasto	292,280,647	15,621,294	307,901,941	131,978,423	129,462,499	185,823,319


 Prof. RAMÓN MORAN GALAVIZ
 FACULTADO PARA EJERCER LAS FUNCIONES, OBLIGACIONES Y
 ATRIBUCIONES PROPIAS DEL PRESIDENTE MUNICIPAL


 H. XL AYUNTAMIENTO
 CONSTITUCIONAL
**PRESIDENCIA
 MUNICIPAL**
 COMPOSTELA, NAYARIT


 L.C. MARIA DE LOS ANGELES BUSTAMANTE JIMENEZ
 TESORERA MUNICIPAL
TESORERIA
 COMPOSTELA, NAYARIT

Concepto	Egresos					
	Aprobado	Ampliaciones / (Reducciones)	Modificado	Devengado	Pagado	Subejercicio
	1	2	3=(1+2)	4	5	6 = (3 - 4)
Gasto Corriente	\$234,720,188.30	\$2,404,234.35	\$237,124,432.65	\$52,235,552.54	\$50,867,685.44	\$184,888,880.11
Gasto de Capital	\$34,319,078.65	\$9,884,273.74	\$44,203,350.39	\$10,276,358.50	\$10,276,358.50	\$33,926,991.89
Amortización de la deuda y disminución de pasivos	\$9,360,000.00	\$2,800,000.00	\$12,160,000.00	\$7,613,811.12	\$7,613,811.12	\$4,546,188.88
Pensiones y Jubilaciones	\$13,881,372.49	\$532,785.78	\$14,414,158.25	\$4,356,810.05	\$4,148,543.17	\$10,057,348.20
Participaciones	\$0.00	\$0.00	\$0.00	\$0.00	\$0.00	\$0.00
Total del Gasto	\$292,280,647.44	\$15,621,293.85	\$307,901,941.29	\$74,482,532.21	\$72,904,378.23	\$233,419,409.08

Prof. RAMON MORAN GALAVIZ

FACULTADO PARA EJERCER LAS FUNCIONES, OBLIGACIONES
Y ATRIBUCIONES DEBIAS DEL PRESIDENTE MI MUNICIPAL
AL AYUNTAMIENTO
CONSTITUCIONAL
**PRESIDENCIA
MUNICIPAL**
COMPOSTELA, NAYARIT



L.C. MARIA DE LOS ANGELES BUSTAMANTE JIMENEZ

TESORERA MUNICIPAL

H. XL AYUNTAMIENTO
CONSTITUCIONAL
TESORERIA
COMPOSTELA, NAYARIT

MUNICIPIO DE COMPOSTELA
 Estado Analítico de Ejecución del Presupuesto de Gastos
 Clases de Función (Ejercicio y Ejercicio)
 Del Ejercicio de 2024

Clases de Función	Ejercicio de 2024					Saldo Ejercicio de 2024
	Presupuesto	Comprobados (Ingresos)	Comprobados (Gastos)	Programado	Pagado	
Gobierno	127,129,652	-1,607,599	125,522,053	63,770,718	61,776,281	61,761,335
Legislación	32,162,439	-222,000	31,940,439	18,059,859	18,063,668	13,860,581
Justicia	0	0	0	0	0	0
Coordinación de la Política de Gobierno	20,159,382	-2,217,484	17,941,898	6,662,149	6,462,877	11,279,749
Relaciones Exteriores	0	0	0	0	0	0
Asuntos Financieros y Hacendarios	11,131,024	-958,945	10,172,079	4,444,170	4,288,848	5,727,900
Seguridad Nacional	0	0	0	0	0	0
Asuntos de Orden Público y de Seguridad Interior	8,534,919	718,064	9,252,983	3,997,325	3,883,058	5,255,858
Otros Servicios Generales	55,141,888	1,072,789	56,214,677	30,607,206	30,077,231	25,607,448
Desarrollo Social	87,481,739	7,730,941	105,212,679	32,820,678	32,387,852	72,392,001
Protección Ambiental	3,119,559	-8,628	3,032,931	1,038,568	1,012,241	1,994,362
Vivienda y Servicios a la Comunidad	32,687,077	781,844	33,468,921	8,278,873	8,278,873	25,190,147
Salud	1,324,100	-139,605	1,184,495	555,593	549,180	628,903
Recreación, Cultura y Otras Manifestaciones Sociales	1,972,807	-13,968	1,958,839	745,543	743,043	1,213,296
Educación	4,503,358	-32,004	4,471,354	1,983,634	1,922,907	2,487,520
Protección Social	50,859,604	7,090,413	57,950,017	18,514,080	18,206,010	39,235,937
Otros Asuntos Sociales	3,215,234	130,789	3,346,023	1,704,187	1,655,297	1,841,830
Desarrollo Económico	10,948,704	9,497,952	20,447,656	6,081,897	6,014,538	14,385,758
Asuntos Económicos, Comerciales y Laborales en General	0	0	0	0	0	0
Agricultura, Silvicultura, Pesca y Caza	8,048,296	734,207	8,782,503	3,504,515	3,448,888	5,277,888
Combustibles y Energía	0	0	0	0	0	0
Minería, Manufacturas y Construcción	0	0	0	0	0	0
Transporte	0	0	0	0	0	0
Comunicaciones	0	9,839,412	9,839,412	1,973,576	1,973,576	7,865,837
Turismo	2,901,408	-1,075,668	1,825,740	603,808	582,073	1,221,934
Ciencia, Tecnología e Innovación	0	0	0	0	0	0
Otras Industrias y Otros Asuntos Económicos	0	0	0	0	0	0
Otros no Clasificados en Funciones Anteriores	56,719,553	0	56,719,553	29,305,129	29,305,129	27,414,424
Transacciones de la Deuda Pública / Costo Financiero de la Deuda	56,719,553	0	56,719,553	29,305,129	29,305,129	27,414,424
Transferencias, Participaciones y Aportaciones entre Diferentes Niveles y Ordenes de Gobierno	0	0	0	0	0	0
Sanearamiento del Sistema Financiero	0	0	0	0	0	0
Adeudos de Ejercicios Fiscales Anteriores	0	0	0	0	0	0
Total del Gasto	292,280,647	16,621,294	307,901,941	131,976,821	129,462,499	176,923,519



 Prof. RAMÓN MORÁN GALAVIZ H. XL AYUNTAMIENTO
 FACULTADO PARA EJERCER LAS FUNCIONES, OBLIGACIONES Y ATRIBUCIONES PROPIAS DEL
 PRESIDENTE MUNICIPAL
**PRESIDENCIA
 MUNICIPAL**
 COMPOSTELA, NAYARIT



 L.C. MARÍA DE LOS ANGELES BUSTAMANTE JIMÉNEZ
 TESORERA MUNICIPAL
**XL AYUNTAMIENTO
 CONSTITUCIONAL**
TESORERIA
 COMPOSTELA, NAYARIT

MUNICIPIO DE COMPOSTELA (9)
Estado Analítico del Ejercicio del Presupuesto de Egresos Detallado - LDF
Clasificación Funcional (Finalidad y Función)
Del 1 de Enero al 30 de Junio de 2021 (b)
(PESOS)

Concepto (c)	Egresos					Subejercicio (e)
	Aprobado (d)	Ampliaciones/ (Reducciones)	Modificado	Devengado	Pagado	
I. Gasto No Etiquetado (I=A+B+C+D)	202,874,018	14,839,350	217,713,367	94,394,420	91,878,497	123,318,947
A. Gobierno (A=a1+a2+a3+a4+a5+a6+a7+a8)	127,129,652	-1,607,599	125,522,053	61,770,718	61,775,281	61,751,335
a1) Legislación	32,162,439	-222,000	31,940,439	18,059,859	16,963,666	13,880,581
a2) Justicia			0			0
a3) Coordinación de la Política de Gobierno	20,159,382	-2,217,484	17,941,898	6,662,149	6,462,677	11,279,749
a4) Relaciones Exteriores			0			0
a5) Asuntos Financieros y Hacendarios	11,131,024	-958,945	10,172,079	4,444,179	4,288,648	5,727,900
a6) Seguridad Nacional			0			0
a7) Asuntos de Orden Público y de Seguridad Interior	8,534,919	718,054	9,252,983	3,997,325	3,983,059	5,255,658
a8) Otros Servicios Generales	55,141,688	1,072,766	56,214,654	30,607,206	30,077,231	25,607,448
B. Desarrollo Social (B=b1+b2+b3+b4+b5+b6+b7)	64,794,662	6,948,997	71,743,659	24,541,805	24,088,678	47,201,854
b1) Protección Ambiental	3,119,559	-86,628	3,032,931	1,038,568	1,012,241	1,994,362
b2) Vivienda y Servicios a la Comunidad			0			0
b3) Salud	1,324,100	-139,605	1,184,495	555,593	549,180	628,503
b4) Recreación, Cultura y Otras Manifestaciones Sociales	1,972,807	-13,968	1,958,839	745,543	743,043	1,213,266
b5) Educación	4,503,358	-32,004	4,471,354	1,683,834	1,922,907	2,487,520
b6) Protección Social	50,659,604	7,050,413	57,750,017	18,514,080	18,206,010	39,235,937
b7) Otros Asuntos Sociales	3,215,234	130,789	3,346,023	1,704,187	1,655,297	1,841,836
C. Desarrollo Económico (C=c1+c2+c3+c4+c5+c6+c7+c8+c9)	10,949,704	9,497,952	20,447,655	6,081,897	6,014,538	14,365,758
c1) Asuntos Económicos, Comerciales y Laborales en General			0			0
c2) Agropecuaria, Silvicultura, Pesca y Caza	8,048,296	734,207	8,782,503	3,504,515	3,448,689	5,277,688
c3) Combustibles y Energía			0			0
c4) Minería, Manufacturas y Construcción			0			0
c5) Transporte			0			0
c6) Comunicaciones	0	9,839,412	9,839,412	1,973,576	1,973,576	7,865,837
c7) Turismo	2,901,408	-1,075,668	1,825,740	603,806	592,073	1,221,934
c8) Ciencia, Tecnología e Innovación			0			0
c9) Otras Industrias y Otros Asuntos Económicos			0			0
D. Otras No Clasificadas en Funciones Anteriores (D=d1+d2+d3+d4)	0	0	0	0	0	0
d1) Transacciones de la Deuda Pública / Costo Financiero de la Deuda			0			0
d2) Transferencias, Participaciones y Aportaciones Entre Diferentes Niveles y Órdenes de Gobierno			0			0
d3) Saneamiento del Sistema Financiero			0			0
d4) Adeudos de Ejercicios Fiscales Anteriores			0			0
II. Gasto Etiquetado (II=A+B+C+D)	89,406,630	781,944	90,188,574	37,584,002	37,584,002	52,604,571
A. Gobierno (A=a1+a2+a3+a4+a5+a6+a7+a8)	0	0	0	0	0	0
a1) Legislación			0			0
a2) Justicia			0			0
a3) Coordinación de la Política de Gobierno			0			0
a4) Relaciones Exteriores			0			0
a5) Asuntos Financieros y Hacendarios			0			0
a6) Seguridad Nacional			0			0
a7) Asuntos de Orden Público y de Seguridad Interior			0			0
a8) Otros Servicios Generales			0			0
B. Desarrollo Social (B=b1+b2+b3+b4+b5+b6+b7)	32,687,077	781,944	33,469,021	8,278,873	8,278,873	25,190,147
b1) Protección Ambiental			0			0
b2) Vivienda y Servicios a la Comunidad	32,687,077	781,944	33,469,021	8,278,873	8,278,873	25,190,147
b3) Salud			0			0
b4) Recreación, Cultura y Otras Manifestaciones Sociales			0			0
b5) Educación			0			0
b6) Protección Social			0			0
b7) Otros Asuntos Sociales			0			0
C. Desarrollo Económico (C=c1+c2+c3+c4+c5+c6+c7+c8+c9)	0	0	0	0	0	0
c1) Asuntos Económicos, Comerciales y Laborales en General			0			0
c2) Agropecuaria, Silvicultura, Pesca y Caza			0			0
c3) Combustibles y Energía			0			0
c4) Minería, Manufacturas y Construcción			0			0
c5) Transporte			0			0
c6) Comunicaciones			0			0
c7) Turismo			0			0
c8) Ciencia, Tecnología e Innovación			0			0
c9) Otras Industrias y Otros Asuntos Económicos			0			0
D. Otras No Clasificadas en Funciones Anteriores (D=d1+d2+d3+d4)	56,719,553	0	56,719,553	29,305,129	29,305,129	27,414,424
d1) Transacciones de la Deuda Pública / Costo Financiero de la Deuda	56,719,553	0	56,719,553	29,305,129	29,305,129	27,414,424
d2) Transferencias, Participaciones y Aportaciones Entre Diferentes Niveles y Órdenes de Gobierno			0			0
d3) Saneamiento del Sistema Financiero			0			0
d4) Adeudos de Ejercicios Fiscales Anteriores			0			0
III. Total de Egresos (III = I + II)	292,280,647	15,621,294	307,901,941	131,978,425	129,462,499	175,923,519

Prof. **RUBÉN HERRAN GALAVZ**
FACULTADO PARA EJERCER LAS FUNCIONES, OBLIGACIONES Y
ATRIBUCIONES PROPIAS DEL PRESIDENTE MUNICIPAL

L.C. MARÍA DE LOS ANGELES BUSTAMANTE JIMENEZ
TESORERA MUNICIPAL

H. XL AYUNTAMIENTO
CONSTITUCIONAL
PRESIDENCIA
MUNICIPAL
COMPOSTELA, NAYARIT

H. XL AYUNTAMIENTO
CONSTITUCIONAL
TESORERIA
COMPOSTELA, NAYARIT




MUNICIPIO DE COMPOSTELA
NAYARIT


Estado Analítico del Ejercicio del Presupuesto de Egresos
Clasificación Funcional (Finalidad y Función)
| Del 01/abr./2021 Al 30/jun./2021

Usr: SGAC2319
Rep: rptEstadoPresupuestoEgresos_FN3

Fecha y hora de Impresión | 30/jul./2021
12:16 p. m.

Concepto	Egresos					
	Aprobado	Ampliaciones / (Reducciones)	Modificado	Devengado	Pagado	Subejercicio
	1	2	3=(1+2)	4	5	6 = (3 - 4)
GOBIERNO	\$127,129,651.82	-\$1,607,598.63	\$125,522,053.29	\$33,607,194.56	\$32,422,994.11	\$91,914,858.73
LEGISLACIÓN	\$32,162,439.12	-\$222,000.00	\$31,940,439.12	\$9,583,455.58	\$9,038,020.85	\$22,356,983.54
JUSTICIA	\$0.00	\$0.00	\$0.00	\$0.00	\$0.00	\$0.00
COORDINACIÓN DE LA POLÍTICA DE GOBIERNO	\$20,159,382.09	-\$2,217,483.97	\$17,941,898.12	\$3,384,946.63	\$3,254,082.45	\$14,556,951.49
RELACIONES EXTERIORES	\$0.00	\$0.00	\$0.00	\$0.00	\$0.00	\$0.00
ASUNTOS FINANCIEROS Y HACENDARIOS	\$11,131,024.04	-\$958,944.99	\$10,172,079.05	\$2,285,509.32	\$2,167,585.30	\$7,906,589.73
SEGURIDAD NACIONAL	\$0.00	\$0.00	\$0.00	\$0.00	\$0.00	\$0.00
ASUNTOS DE ORDEN PÚBLICO Y DE SEGURIDAD INTERIOR	\$8,534,918.80	\$718,064.28	\$9,252,983.08	\$2,166,333.59	\$2,155,336.99	\$7,086,649.49
OTROS SERVICIOS GENERALES	\$55,141,887.77	\$1,072,766.15	\$56,214,653.92	\$16,206,949.44	\$15,807,958.52	\$40,007,704.48
DESARROLLO SOCIAL	\$97,481,738.59	\$7,730,940.79	\$105,212,679.38	\$19,589,520.86	\$19,246,404.48	\$85,623,158.52
PROTECCIÓN AMBIENTAL	\$3,119,558.50	-\$86,627.66	\$3,032,930.64	\$521,294.95	\$499,888.40	\$2,511,635.69
VIVIENDA Y SERVICIOS A LA COMUNIDAD	\$32,687,078.85	\$781,944.00	\$33,469,020.65	\$8,278,873.38	\$8,278,873.38	\$25,190,147.27
SALUD	\$1,324,100.42	-\$139,604.89	\$1,184,495.43	\$322,197.55	\$317,387.65	\$862,297.88
RECREACIÓN, CULTURA Y OTRAS MANIFESTACIONES SOCIALES	\$1,972,807.28	-\$13,968.02	\$1,958,839.26	\$392,742.11	\$390,242.11	\$1,568,097.15
EDUCACIÓN	\$4,503,357.93	-\$92,004.43	\$4,471,353.50	\$1,007,227.73	\$981,202.21	\$3,464,125.77
PROTECCIÓN SOCIAL	\$50,659,603.53	\$7,090,412.97	\$57,750,016.50	\$8,162,201.62	\$7,931,137.18	\$49,587,814.88
OTROS ASUNTOS SOCIALES	\$3,215,234.28	\$130,789.12	\$3,346,023.40	\$904,983.52	\$867,693.55	\$2,441,039.88
DESARROLLO ECONÓMICO	\$10,949,703.80	\$9,497,951.59	\$20,447,655.39	\$4,013,601.16	\$3,962,764.01	\$16,434,054.23
ASUNTOS ECONÓMICOS, COMERCIALES Y LABORALES EN GENERAL	\$0.00	\$0.00	\$0.00	\$0.00	\$0.00	\$0.00
AGROPECUARIA, SILVICULTURA, PESCA Y CAZA	\$8,048,295.88	\$734,207.21	\$8,782,503.09	\$1,732,264.12	\$1,690,226.99	\$7,050,238.97


Prof. RAMÓN MORAN GALAVIZ
FACULTADO PARA EJERCER LAS FUNCIONES, OBLIGACIONES Y ATRIBUCIONES PROPIAS DEL PRESIDENTE MUNICIPAL
H. XL AYUNTAMIENTO CONSTITUCIONAL
PRESIDENCIA MUNICIPAL
COMPOSTELA, NAYARIT


L.C. MARIA DE LOS ANGELES BUSTAMANTE JIMENEZ
TESORERA MUNICIPAL
AYUNTAMIENTO CONSTITUCIONAL
TESORERIA
COMPOSTELA, NAYARIT




**MUNICIPIO DE COMPOSTELA
NAYARIT**

Estado Analítico del Ejercicio del Presupuesto de Egresos
Clasificación Funcional (Finalidad y Función)
| Del 01/abr./2021 Al 30/jun./2021

Usu: SGAC2319
Rep: rptEstadoPresupuestoEgresos_FN3

Fecha y hora de Impresión | 30/jul./2021
12:16 p. m.

Concepto	Egresos					
	Aprobado	Ampliaciones / (Reducciones)	Modificado	Devengado	Pagado	Subejercicio
	1	2	3=(1+2)	4	5	6 = (3 - 4)
COMBUSTIBLES Y ENERGÍA	\$0.00	\$0.00	\$0.00	\$0.00	\$0.00	\$0.00
MINERÍA, MANUFACTURAS Y CONSTRUCCIÓN	\$0.00	\$0.00	\$0.00	\$0.00	\$0.00	\$0.00
TRANSPORTE	\$0.00	\$0.00	\$0.00	\$0.00	\$0.00	\$0.00
COMUNICACIONES	\$0.00	\$9,839,412.18	\$9,839,412.18	\$1,973,575.62	\$1,973,575.62	\$7,865,836.56
TURISMO	\$2,801,407.92	-\$1,076,667.80	\$1,825,740.12	\$307,761.42	\$288,961.40	\$1,517,978.70
CIENCIA, TECNOLOGÍA E INNOVACIÓN	\$0.00	\$0.00	\$0.00	\$0.00	\$0.00	\$0.00
OTRAS INDUSTRIAS Y OTROS ASUNTOS ECONÓMICOS	\$0.00	\$0.00	\$0.00	\$0.00	\$0.00	\$0.00
OTRAS NO CLASIFICADAS EN FUNCIONES ANTERIORES	\$56,719,553.23	\$0.00	\$56,719,553.23	\$17,272,215.63	\$17,272,215.63	\$39,447,337.60
TRANSACCIONES DE LA DEUDA PÚBLICA / COSTO FINANCIERO DE LA DEUDA	\$56,719,553.23	\$0.00	\$56,719,553.23	\$17,272,215.63	\$17,272,215.63	\$39,447,337.60
TRANSFERENCIAS, PARTICIPACIONES Y APORTACIONES ENTRE DIFERENTES NIVELES Y ÓRDENES DE GOBIERNO	\$0.00	\$0.00	\$0.00	\$0.00	\$0.00	\$0.00
SANEAMIENTO DEL SISTEMA FINANCIERO	\$0.00	\$0.00	\$0.00	\$0.00	\$0.00	\$0.00
ADEUDOS DE EJERCICIOS FISCALES ANTERIORES	\$0.00	\$0.00	\$0.00	\$0.00	\$0.00	\$0.00
Total del Gasto	\$292,280,647.44	\$15,621,293.85	\$307,901,941.29	\$74,482,532.21	\$72,904,378.23	\$233,419,409.08


Prof. RAMON MORAN GALAVIZ
FACULTADO PARA EJERCER LAS FUNCIONES, OBLIGACIONES Y ATRIBUCIONES PROPIAS DEL PRESIDENTE MUNICIPAL
H. XL AYUNTAMIENTO CONSTITUCIONAL
PRESIDENCIA MUNICIPAL
COMPOSTELA, NAYARIT



L.C. MARIA DE LOS ANGELES BUSTAMANTE JIMENEZ
TESORERA MUNICIPAL
H. XL AYUNTAMIENTO CONSTITUCIONAL
TESORERIA
COMPOSTELA, NAYARIT


MUNICIPIO DE COMPOSTELA
Endeudamiento Neto
Del 1 de Enero al 30 de Junio de 2021

Clasificación de Crédito o Instrumento	Contratación/Colocación		Amortización		Endeudamiento Neto	
	A	B	C	D	C=A+B	
Créditos Bancarios						
BANOBRAS	8,567,181		726,032		7,841,148	
Total Créditos Bancarios	8,567,181		726,032		7,841,148	

Otros Instrumentos de Deuda						
						0
						0
						0
						0
						0
						0
						0
						0
						0
Total Otros Instrumentos de Deuda	0		0		0	

TOTAL	8,567,181		726,032		7,841,148	
--------------	------------------	--	----------------	--	------------------	--


 Prof. RAMON MORAN GALAVIZ
 H. XL AYUNTAMIENTO CONSTITUCIONAL
 FACULTADO PARA EJERCER LAS FUNCIONES DE PRESIDENCIA MUNICIPAL
 OBLIGACIONES Y ATRIBUCIONES PROPIAS DEL PRESIDENTE MUNICIPAL
 COMPOSTELA, NAYARIT



 H. XL AYUNTAMIENTO CONSTITUCIONAL
 L.C. MARIA DE LOS ANGELES BUSTAMANTE JIMENEZ
 TESORERA MUNICIPAL
TESORERIA
 COMPOSTELA, NAYARIT


MUNICIPIO DE COMPOSTELA
Intereses de la Deuda
 Del 1 de Enero al 30 de Junio de 2021

Identificación de Crédito o Instrumento	Devenido	Pagado
Créditos Bancarios		
INTERESES DE LA DEUDA INTERNA CON INSTITUCIONES DE CRÉDITO	258,644	258,644
Total de intereses de Créditos Bancarios	258,644	258,644

Otros Instrumentos de Deuda		
Total de intereses de Otros Instrumentos de Deuda	0	0

TOTAL	258,644	258,644
--------------	----------------	----------------


 H. XL AYUNTAMIENTO
 CONSTITUCIONAL
 PRESIDENCIA
 MUNICIPAL
 Prór. RAMÓN MORAN GALAVIZ
 FACULTADO PARA EJERCER LAS FUNCIONES
 OBLIGACIONES Y ATRIBUCIONES PROPIAS DE LA,
 PRESIDENTE MUNICIPAL


 H. XL AYUNTAMIENTO
 CONSTITUCIONAL
 L.C. MARIA DE LOS ANGELES BUSTAMANTE JIMENEZ
 TESORERA MUNICIPAL
 TESORERIA
 COMPOSTELA, NAYARIT

MUNICIPIO DE COMPOSTELA
Indicadores de Resultado Fiscal
 Del Ejercicio al 30 de Junio de 2024

Concepto	Estimado	Devengado	Pagado
I. Ingresos Presupuestarios (I=1+2)	277,579,826	173,687,052	173,687,052
1. Ingresos del Gobierno de la Entidad Federativa ¹	277,579,826	173,687,052	173,687,052
2. Ingresos del Sector Paraestatal ¹	0	0	0
II. Egresos Presupuestarios (II=3+4)	282,891,354	121,446,047	118,930,123
3. Egresos del Gobierno de la Entidad Federativa ²	282,891,354	121,446,047	118,930,123
4. Egresos del Sector Paraestatal ²	0	0	0
III. Balance Presupuestario (Superávit o Déficit) (III = I - II)	-5,311,528	52,241,005	54,756,928

Concepto	Estimado	Devengado	Pagado
III. Balance presupuestario (Superávit o Déficit)	-5,311,528	52,241,005	54,756,928
IV. Intereses, Comisiones y Gastos de la Deuda	29,294	258,644	258,644
V. Balance Primario (Superávit o Déficit) (V= III - IV)	-5,340,822	51,982,361	54,498,286

Concepto	Estimado	Devengado	Pagado
A. Financiamiento	15,000,000	0	0
B. Amortización de la deuda	9,360,000	10,273,732	10,273,732
C. Endeudamiento ó desendeudamiento (C = A - B)	5,640,000	-10,273,732	-10,273,732

1. Los Ingresos que se presentan son los ingresos presupuestarios totales sin incluir los ingresos por financiamientos. Los Ingresos del Gobierno de la Entidad Federativa corresponden a los del Poder Ejecutivo, Legislativo Judicial y Autónomos


2. Los egresos que se presentan son los egresos presupuestarios totales sin incluir los egresos por amortización. Los egresos del Gobierno de la Entidad Federativa corresponden a los del Poder Ejecutivo, Legislativo, Judicial y Órganos Autónomos

3. Para Ingresos se reportan los ingresos recaudados; para egresos se reportan los egresos pagados


 Prof. RAMON MORAN GALAVIZ

FACULTADO PARA EJERCER LAS FUNCIONES, OBLIGACIONES Y ATRIBUCIONES PROPIAS DEL PRESIDENTE MUNICIPAL CONSTITUCIONAL

**PRESIDENCIA
 MUNICIPAL**
 COMPOSTELA, NAYARIT


 L.C. MARIA DE LOS ANGELES BUSTAMANTE JIMENEZ

TESORERA MUNICIPAL CONSTITUCIONAL

TESORERIA
 COMPOSTELA, NAYARIT

MUNICIPIO DE COMPOSTELA
Gasto por Categoría Programática
Del 1 de Enero al 30 de Junio de 2021

Concepto	Ejercicios					
	Apertura	Ampliación / Reducción	Modificación	Devengado	Adjudicado	Subejercido
Programas	292,280,647	16,621,294	307,901,941	131,978,423	129,462,499	176,923,619
Subsidios: Sector Social y Privado o Entidades Federativas y Municipios	43,338,749	10,640,019	53,978,768	15,496,597	15,310,964	38,382,172
Sujetos a Reglas de Operación	43,338,749	10,540,019	53,978,768	15,496,597	15,310,964	38,382,172
Otros Subsidios	0	0	0	0	0	0
Desempeño de las Funciones	189,069,668	6,136,275	194,205,943	85,775,030	83,628,157	108,430,912
Prestación de Servicios Públicos	189,069,668	5,136,275	194,205,943	85,775,030	83,528,157	108,430,912
Provisión de Bienes Públicos	0	0	0	0	0	0
Planeación, seguimiento y evaluación de políticas públicas	0	0	0	0	0	0
Promoción y fomento	0	0	0	0	0	0
Regulación y supervisión	0	0	0	0	0	0
Funciones de las Fuerzas Armadas (Únicamente Gobierno Federal)	0	0	0	0	0	0
Específicos	0	0	0	0	0	0
Proyectos de Inversión	0	0	0	0	0	0
Administrativos y de Apoyo	3,152,677	-55,000	3,097,677	1,401,687	1,318,249	1,696,011
Apoyo al proceso presupuestario y para mejorar la eficiencia institucional	0	0	0	0	0	0
Apoyo a la función pública y al mejoramiento de la gestión	3,152,677	-55,000	3,097,677	1,401,687	1,318,249	1,696,011
Compromisos	0	0	0	0	0	0
Operaciones ajenas	0	0	0	0	0	0
Obligaciones de cumplimiento de resolución jurisdiccional	0	0	0	0	0	0
Desastres Naturales	0	0	0	0	0	0
Obligaciones	56,719,553	0	56,719,553	29,305,129	29,305,129	27,414,424
Pensiones y jubilaciones	56,719,553	0	56,719,553	29,305,129	29,305,129	27,414,424
Aportaciones a la seguridad social	0	0	0	0	0	0
Aportaciones a fondos de estabilización	0	0	0	0	0	0
Aportaciones a fondos de inversión y reestructura de pensiones	0	0	0	0	0	0
Programas de Gasto Federalizado (Gobierno Federal)	0	0	0	0	0	0
Gasto Federalizado	0	0	0	0	0	0
Participaciones a entidades federativas y municipios	0	0	0	0	0	0
Costo financiero, deuda o apoyos a deudores y ahorradores de la banca	0	0	0	0	0	0
Adeudas de ejercicios fiscales anteriores	0	0	0	0	0	0
Total del Gasto	292,280,647	16,621,294	307,901,941	131,978,423	129,462,499	176,923,619

Prof. RAMÓN MORAN GALAVIZ
 FACULTADO PARA EJERCER LAS FUNCIONES, OBLIGACIONES Y
 ATRIBUCIONES PROPIAS DEL PRESIDENTE MUNICIPAL


H. XL AYUNTAMIENTO
 CONSTITUCIONAL
**PRESIDENCIA
 MUNICIPAL**
 COMPOSTELA, NAYARIT


C. MARIA DE LOS ANGELES BUSTAMANTE JIMENEZ
 TESORERA MUNICIPAL

H. XL AYUNTAMIENTO
 CONSTITUCIONAL
TESORERIA
 COMPOSTELA, NAYARIT

MUNICIPIO DE COMPOSTELA
INFORMACIÓN DETALLADA DE CADA FINANCIAMIENTO
DEL 1 DE ABRIL AL 30 DE JUNIO

DENOMINACION DE LA DEUDA	No. CONTRATO	FECHA	PLAZO	SALDO AL 31 DE MARZO DEL 2021	AMORTIZACIÓN DEL PERIODO	INTERES GENERADO POR LA DEUDA	SALDO AL 30 DE JUNIO DEL 2021
BANOBRAS	11157	21/12/2012	144 MESES	8,276,767.75	435,619.29	155,065.04	7,841,148.46


 Prof. RAMÓN MORAN GALAVIZ
 FACULTADO PARA EJERCER LAS FUNCIONES
 OBLIGACIONES Y ATRIBUCIONES PROPIAS DEL
 PRESIDENTE MUNICIPAL


 H. XI AYUNTAMIENTO
 CONSTITUCIONAL
**PRESIDENCIA
 MUNICIPAL**
 COMPOSTELA, NAYARIT


 L.C. MARIA DE LOS ANGELES BUSTAMANTE JIMENEZ
 TESORERA MUNICIPAL


 H. XI AYUNTAMIENTO
 CONSTITUCIONAL
TESORERIA
 COMPOSTELA, NAYARIT

MUNICIPIO DE COMPOSTELA
FUENTE DE FINANCIAMIENTO POR AUMENTO O GRACIA DE GASTO AL PRESUPUESTO DE EGRESOS
DEL 1 DE ENERO AL 30 DE JUNIO

CAPITULO	AMPLIACION	ZOFEMAT	REMANENTE PRODER 2020	INGRESO PROPIOS	5 AL MILLAR
30000 SERVICIOS GENERALES	68,000.00				68,000.00
40000 TRANSFERENCIAS, ASIGNACIONES, SUBSIDIOS Y OTRAS AYUDAS	4,561,531.03			4,561,531.03	
60000 INVERSIÓN PÚBLICA	10,621,356.18	9,839,412.18	781,944.00		
SUMA	15,250,887.21	9,839,412.18	781,944.00	4,561,531.03	68,000.00


 Prof. RAMON MORAN GALAVIZ


 H. XL AYUNTAMIENTO
 CONSTITUCIONAL
**PRESIDENCIA
 MUNICIPAL**
 COMPOSTELA, NAYARIT

FACULTADO PARA EJERCER LAS FUNCIONES, OBLIGACIONES
 Y ATRIBUCIONES PROPIAS DEL PRESIDENTE MUNICIPAL


 L.C. MARIA DE LOS ANGELES BUSTAMANTE JIMENEZ


 H. XL AYUNTAMIENTO
 CONSTITUCIONAL
TESORERIA
 COMPOSTELA, NAYARIT

TESORERA MUNICIPAL



Usr: ALVBCP1918
Rep: rptPoliza

MUNICIPIO DE COMPOSTELA
NAYARIT

Póliza: C00510 Del 06/04/2021

Concepto: Banobras Abril. GP Folio: 331

Fecha y hora de Impresión | 07/jun./2021 11:11 a. m.
Página | 1

Beneficiario: Banobras

Folio / Cheque : 330395

No	Cuenta	Descripción de la cuenta	Cargo	Abono	Concepto del movimiento
0001	8270-ING251-PR76-76-91101-3	AMORTIZACIÓN DE LA DEUDA	\$145,206.43		GP Folio: 331
0002	8270-ING251-PR76-76-92101-1	INTERESES DE LA DEUDA	\$56,611.94		GP Folio: 331
0003	8260-ING251-PR76-76-91101-3	AMORTIZACIÓN DE LA DEUDA		\$145,206.43	GP Folio: 331
0004	8260-ING251-PR76-76-92101-1	INTERESES DE LA DEUDA		\$56,611.94	GP Folio: 331
0005	2131-2-91101	AMORTIZACIÓN DE LA DEUDA	\$145,206.43		GP Folio: 331
0006	1112-02-0040	7013 623903 FONDO IV 2021		\$201,818.37	Banobras Abril
0007	2116-92101	INTERESES DE LA DEUDA	\$56,611.94		GP Folio: 331
Sumas iguales =>			403,636.74	403,636.74	

[Handwritten signature]

MUNICIPIO DE COMPOSTELA, NAYARIT
SECRETARÍA DE ADMINISTRACIÓN
OPERADO CON RECURSOS
CONSTITUCIONALES





BancaNet Empresarial

Martes 6 de Abril del 2021, 5:47:38 PM Centro de Mexico

Transferencia a otras cuentas	
Cliente	30126923
Razón Social	MUNICIPIO DE COMPOSTELA NAYARIT

Su transferencia ha sido Aplicada con número de autorización 330395.

Autorizadores	Usuario 17	ANGELES BUSTAMANTE J
----------------------	-------------------	----------------------

Cuentas	Cuenta retiro	MUNICIPIO DE COMPOSTELA NA - 7013:623903
	Cuenta de depósito o beneficiario	Banamex - M/N 870/571557
		Nombre: BANCOBRAS

Datos de la transferencia	Importe	\$ 201,818.37 MXN
	Referencia numérica	0322021
	Referencia alfanumérica	1115714
	Concepto:	MENSUALIDAD ABRIL 2021

"Este documento es sólo de carácter informativo, no tiene validez oficial como comprobante legal o fiscal"



II. XL AYUNTAMIENTO
 CONSTITUCIONAL
 OPERADO CON RECURSOS
FORTAMUN
 COMPOSTELA, NAYARIT



HACIENDA
SECRETARÍA DE HACIENDA Y CRÉDITO PÚBLICO

BANOBRAS
BANCO NACIONAL DE OBRAS Y SERVICIOS PÚBLICOS S.N.C.

Dirección General Adjunta de Financiamiento y Asistencia Técnica a Gobiernos
Oficina de Promoción Nayarit
Tepic, Nayarit a 22 de Marzo de 2021
218000/032/2021

Lic. María de los Ángeles Bustamante Jimenez
Tesorera Municipal de Compostela

Por este conducto nos permitimos informarle el importe de la mensualidad correspondiente al mes de **ABRIL** que ese H. Ayuntamiento deberá cubrir a esta Institución.

NO. DE REFERENCIA	OBRA	CAPITAL	INTERESES	TOTAL	FECHA LIMITE DE PAGO
1115714	REFINANCIAMIENTO	\$ 145,206.43	\$ 56,611.94	\$ 201,818.37	19-Abril-2021

Asimismo, nos permitimos recordarle que el mecanismo de pago será a través de las oficinas de BANAMEX a la cuenta No. 0870-0571557 o CLABE 002 180 0870 05715574 a nombre de BANOBRAS, S.N.C. REC. CARTERA ESTADOS Y MUNICIPIOS. Si el pago es en efectivo o con cheque Banamex, este podrá efectuarse el mismo día del vencimiento antes de las 14:00 has.; si el pago se efectúa con cheque distinto a Banamex, este deberá efectuarse 24 horas antes del día del vencimiento.

ES IMPORTANTE MENCIONAR, QUE EL PAGO SE DEBE EFECTUAR DE MANERA INDIVIDUAL POR CADA CREDITO, UTILIZANDO LA REFERENCIA ALFANUMERICA CORRESPONDIENTE. DE NO HACERLO ASI, SE PONDRÁ EN RIESGO LA APLICACION OPORTUNA DE LOS PAGOS Y POR CONSECUENCIA EL REFELJARSE EN LOS ESTADOS DE CUENTA CARTERA VENCIDA Y LA GENERACION DE INTERESES MORATORIOS.

Sin más por el momento, quedamos a sus órdenes para cualquier duda o aclaración en el teléfono 311-2-130088.

Atentamente


Juan Roberto Ocampo Solís

Encargado del Despacho de la Oficina de Promoción Nayarit



H. XL AYUNTAMIENTO
CONSTITUCIONAL
OPERADO CON RECURSOS
FORTAMUN
COMPOSTELA, NAYARIT

JROS/MVT

Bvd. Tepic-Xalisco No. 84 Int. 2 y 3 Fracc. Jardines de la Cruz
CP 63168 Tepic, Nayarit.
Tel: 311 2130088 www.gob.mx/banobras



Serie	Folio Fiscal
SIC	5b7b80f0-5412-4577-ad2d-bddbe9dc6d1e
No. de Serie del Certificado	
00001000000505553642	

Fecha de Corte		
Día	Mes	Año
19	04	2021
Fecha y hh/mm/ss de Emisión del CFDI		
2021-04-19T19:55:44		

ESTADO DE CUENTA

Banco Nacional de Obras y Servicios Públicos, SNC Javier Barros Sierra, Núm. 515, Lomas de Santa Fe Álvaro Obregón, Ciudad de México C.P. 01219.	BNO670315CD0 601-General de Ley Personas Morales
--	---

MUNICIPIO DE COMPOSTELA, NAY. PALACIO MUNICIPAL SN COMPOSTELA CENTRO COMPOSTELA NAYARIT MÉXICO 63700	MCN850101IQ5
--	--------------

Moneda No. de Crédito Importe Autorizado Saldo Ejercido Saldo Vencido Exigible Capital Vencido Interés Vencido Intereses Moratorios Otros Cargos	MXN 11157 24,846,508.03 20,909,726.41 0.00 0.00 0.00 0.00 0.00	Periodo del 18/03/2021 al 19/04/2021	
		Saldo Anterior Ajuste Pagos (-) Otros Abonos (-) Saldo a favor Disposiciones (+) Intereses Normales (+) Intereses Moratorios (+) Otros Cargos (+) Saldo Nuevo	7,986,354.14 0.00 201,818.37 0.00 -0.00 0.00 56,611.94 0.00 0.00 7,841,147.71

DESCRIPCIÓN DE OPERACIONES

Fecha del	Fecha al	Días	Concepto	Tasa	Imp. Base Cálculo	Imp. Calculado	Imp. Aplicado
01/04/2021	19/04/2021	19	PAGO ADELANTADO				
18/03/2021	31/03/2021	14	INTERESES NORMALES	7.73300	7,986,354.14	32,594.75	201,818.37
			INTERESES NORMALES	7.73300	7,986,354.14	24,017.19	



H. XL AYUNTAMIENTO
CONSTITUCIONAL
OPERADO CON RECURSOS
FORTAMUN
COMPOSTELA NAYARIT

APLICACIÓN DEL PAGO				SALDO DISPONIBLE EN:			
Capital	145,206.43	Comisiones	0.00	Obras			0.00
Amortizaciones Pendientes	54	Tasa de Impuesto		Comisiones e impuestos			0.00
Intereses Normales	56,611.94	Impuestos		Intereses en Disposición			0.00
Intereses Moratorios	0.00	Gastos	0.00	Intereses en Gracia			0.00
Pendiente de Aplicar	0.00	Otros	0.00	Total:			0.00

OBLIGACIONES DEL PRÓXIMO VENCIMIENTO

Saldo Insoluto	Fecha del	Fecha al	Días	Tasa	Vto. Capital	Vto. Int.	Otros	Total	Fecha límite de pago
7,841,147.71	20/04/2021	17/05/2021	28	7.7331	145,206.43	47,161.63	0.00	192,368.06	17/05/2021

Lugar de Expedición: Javier Barros Sierra, Núm. 515, Lomas de Santa Fe, Álvaro Obregón Ciudad de México C.P. 01219.	Fecha de próximo vencimiento de Capital:
Nota:	
FAVOR DE REALIZAR SU PAGO EN LAS SUCURSALES DE BANAMEX EN LA CUENTA 0870-0571557 ANTES DE LAS 14:00 HORAS DE LA CIUDAD DE MEXICO CON LA SIGUIENTE REFERENCIA ALFANUMERICA 00011157-14 CLASE 002 180 0870 05715574, EN CASO DE REALIZAR SU PAGO DESPUES DE LAS 14:00 HORAS, ESTE SERA APLICADO AL DIA SIGUIENTE DE SU RECEPCION	

SISTENTE DE UN TERMINO DE 15 DIAS NATURALES, A PARTIR DE LA FECHA DE EMISIÓN DEL PRESENTE "ESTADO DE CUENTA". NO REQUISIMOS NINGUNA ACLARACIÓN POR ESCRITO A SU SALDO. LO DAREMOS POR ACEPTADO. EN CASO DE OBSERVACIONES FAVOR DE DIRIGIRSE A LAS OFICINAS CORPORATIVAS O A LA DELEGACIÓN ESTATAL CORRESPONDIENTE.

Este puede consultar información sobre Comisiones para fines informativos y de comparación, ante la Comisión Nacional para la Protección y Defensa de los Usuarios de Servicios Financieros en su página de internet www.condusef.gob.mx o al teléfono 01 800 999 8000.

Este documento es una representación impresa de un CFDI.
"Reproducción no Autorizada"

ESTADO DE CUENTA

DESGLOSE DEL CONCEPTO OTROS DE LAS OBLIGACIONES DEL PRÓXIMO VENCIMIENTO

Fecha del	Fecha al	Días	Concepto	Tasa	Imp. Base Cálculo	Imp. Calculado	Imp. Aplicado
-----------	----------	------	----------	------	-------------------	----------------	---------------

CONCEPTO (Información para efectos Fiscales)

Cantidad	Clave Unidad	Unidad	Descripción	Valor Unitario	Subtotal	Clave Impuesto	Tasa	Imp Impuesto	Total
1.000000	E48	Unidad de servicio	Interés exento devengado	56,611.94	56,611.94	002			56,611.94

Tipo de Comprobante: I - Ingreso Moneda: MXN - Pesos Tipo de Cambio: 1.000000 Método de Pago: PUE - Pago Forma de Pago: 03 - Transferencia en una sola exhibición electrónica de fondos

Uso CFDI: P01 - POR DEFINIR

Clave Producto Servicio: 8412:500 - Instituciones bancarias



Sello Digital del Emisor:		
a/us9Z+pjsph+AcBb3qymXfFbN+AdAeBh0qUJY4QvY2J+o0uizsVUkhVGV0T6ve9/i5OYLb19yi+q2ZzbVt fWA74s8Ax1kjnvCpEq b0JgbedNihue3XWjD7fGR6JguQ1QrgH6/u6LHda88KfDM1LgKgnzRdrYLXAKv5MUqEHgH1N3J0zSFcAlm3gQKdpw83yxmZ0d7qIld uFSPA8tQsoP8RXqvPiP5SR4ZKJP+2DSNj fHJDJ+cBFLvkFtPxsbt8t5X4vzbzQq8wopQ0mUvmyDentFiukLX8n1gMVPe2hUfCg8+ KN8iMzLyv0vhjlp/36wHLuHXyTxKnuGJGfYj;Syy==		
Sello Digital del PAC:		
qGB3eHv4Rj7h9MKFSKv/MNC4ca23z8xx7oK: dEK:is7le7EZdwJ0ERDx?QgxD;Mbg55dVWpDhz0Njft.07g3qjHXq06p2FbAraJZxy4hc6FSFfb9Kx0z7C/? 32		
CADENA ORIGINAL DEL COMPLEMENTO DE CERTIFICACION DIGITAL DEL SAT		
11.1 5b7b50f0-5412-4577-ad2d-bdcbe9dc6d1e 2021-04-19T19:55:44 AUR:00128NN3 a/us9Z+pjsph+AcBb3qymXfF bN+AdAeBh0qUJY4QvY2J+o0uizsVUkhVGV0T6ve9/i5OYLb19yi+q2ZzbVt fWA74s8Ax1kjnvCpEqb0JgbedNihue3XWjD7fGR6c guQ1QrgH6/u6LHda88KfDM1LgKgnzRdrYLXAKv5MUqEHgH1N3J0zSFcAlm3gQKdpw83yxmZ0d7qIlduFSPA8tQsoP8RXqvPiP5SR 4ZKJP+2DSNj fHJDJ+cBFLvkFtPxsbt8t5X4vzbzQq8wopQ0mUvmyDentFiukLX8n1gMVPe2hUfCg8+KN8iMzLyv0vhjlp/36wHL		
PROVEEDOR DE CERTIFICACION DE CFDI		FECHA Y HORA DE CERTIFICACION
AURORIAN S.A. DE C.V. NUMERO DE CERTIFICADO DEL SAT: RFC: AURN100127NN3 C0001000009505750848		CIUDAD DE MEXICO, 2021-04-19T19:55:44

Su crédito tiene una comisión de prepago por 1.128 % del importe
 Si el prepago es de \$1,000.00 se aplica de la siguiente forma:
 Pago de capital \$ 987.06
 Pago de comisión \$ 11.13
 Pago de IVA de la comisión \$ 1.78

CUALQUIER INCONFORMIDAD DEL PRESENTE ESTADO DE CUENTA - FACTURA SE DEBERA COMUNICAR A LA INSTITUCION EN FORMA ESCRITA EN UN PLAZO NO MAYOR DE 15 DIAS NATURALES DE LO CONTRARIO SE ASUMIRA LA CONFORMIDAD DEL MISMO.



H. XL AYUNTAMIENTO
 CONSTITUCIONAL
 OPERADO CON RECURSOS
 FORTAMUN
 COMPOSTELA, NAYARIT

[Handwritten signature]

```

<?xml version="1.0"?>
<cfdi:Comprobante LugarExpedicion="01219" MetodoPago="PUE" TipoDeComprobante="I" Total="56611.94" TipoCambio="1" Moneda="MXN" SubTotal="56611.94"
Certificado="MIIGpDCCBIygAwIBAgIUMDAwMDEwMDAwMDA1MDU1NTM2NDIwDQYJKoZIhvcNAQELBQAwggGEMSAwHgYDVQQDDBdVVRPUkIE
NoCertificado="0000100000050553642" FormaPago="03"
Sello="a/us9Z+pjspH+AcBb3qymXIFbN+AdAeBh0qUJY4QvYZJ+o0uizsVUkhVGV0T6Ve9/i5OYLB19yi+q2ZzbVtFWA74s8AxIkjnvCpEqbOJgbedNihue3XWjd7f
Fecha="2021-04-19T19:55:44" Folio="287493" Serie="SIC" Version="3.3" xsi:schemaLocation="http://www.sat.gob.mx/cfd/3
http://www.sat.gob.mx/sitio_internet/cfd/3/cfdv33.xsd" xmlns:xsi="http://www.w3.org/2001/XMLSchema-instance" xmlns:cfdi="http://www.sat.gob.mx/cfd/3">
  <cfdi:Emisor RegimenFiscal="601" Rfc="BNO670315CD0" Nombre="Banco Nacional de Obras y Servicios Públicos, SNC"/>
  <cfdi:Receptor Rfc="MCN8501011Q5" Nombre="MUNICIPIO DE COMPOSTELA, NAY." UsoCFDI="P01"/>
  <cfdi:Conceptos>
    <cfdi:Concepto Importe="56611.94" ValorUnitario="56611.94" Descripcion="Interés exento devengado" Unidad="Unidad de servicio" ClaveUnidad="E48"
    Cantidad="1.000000" ClaveProdServ="84121500">
      <cfdi:Impuestos>
        <cfdi:Traslados>
          <cfdi:Traslado TipoFactor="Exento" Impuesto="002" Base="56611.940000"/>
          <cfdi:Traslados>
            <cfdi:Impuestos>
              </cfdi:Concepto>
            </cfdi:Conceptos>
          </cfdi:Conceptos>
        <cfdi:Complemento>
          <tfd:TimbreFiscalDigital Version="1.1" xsi:schemaLocation="http://www.sat.gob.mx/TimbreFiscalDigital
          http://www.sat.gob.mx/sitio_internet/cfd/TimbreFiscalDigital/TimbreFiscalDigitalv11.xsd" NoCertificadoSAT="00001000000505750848"
          SelloCFD="a/us9Z+pjspH+AcBb3qymXIFbN+AdAeBh0qUJY4QvYZJ+o0uizsVUkhVGV0T6Ve9/i5OYLB19yi+q2ZzbVtFWA74s8AxIkjnvCpEqbOJg
          SelloSAT="qGB3eHv4RjTh9NIXFSKV/LNO4ca23z8xk7oKIdEKjis7le7EZdwJ0EBDx2QgxDjMbg5SdVMDhz0NjLD7g3giNXq06pBEbAraUzXy4ht
          RfcProvCertif="AUR100128NN3" FechaTimbrado="2021-04-19T19:55:44" UUID="5b7b50f0-5412-4577-ad2d-bddb9e9d6d1e"
          xmlns:tfd="http://www.sat.gob.mx/TimbreFiscalDigital"/>
        </cfdi:Complemento>
      <cfdi:Addenda>
        <DOCUMENTO tipo="ESTADO_CUENTA">
          <PERIODO_1>20210318</PERIODO_1>
          <PERIODO_2>20210419</PERIODO_2>
          <MONEDA>MXN</MONEDA>
          <NUMERO>11157</NUMERO>
          <IMP_CRED>24846508.03</IMP_CRED>
          <SDO_INI_AMOR>20909726.41</SDO_INI_AMOR>
          <SDO_VENCIDO_EXI>0</SDO_VENCIDO_EXI>
          <CAP_VENCIDO>0</CAP_VENCIDO>
          <INT_VENCIDO>0</INT_VENCIDO>
          <INT_MORATORIO>0</INT_MORATORIO>
          <OTROS_CARGOS>0</OTROS_CARGOS>
          <SALDO_ANTERIOR>7986354.14</SALDO_ANTERIOR>
          <AJUSTE>0</AJUSTE>
          <SALDO_PAGOS>201818.37</SALDO_PAGOS>
          <OTROS_ABONOS>0</OTROS_ABONOS>
          <SALDO_FAVOR>0</SALDO_FAVOR>
          <DISPOSICIONES>0</DISPOSICIONES>
          <INTERESES_NORMALES>56611.94</INTERESES_NORMALES>
          <INTERESES_MORATORIOS>0</INTERESES_MORATORIOS>
          <OTROS_CARGOS>0</OTROS_CARGOS>
          <SALDO_NUEVO>7841147.71</SALDO_NUEVO>
          <APLI_CAPITAL>145206.43</APLI_CAPITAL>
          <AMORT_PENDIENTE>54</AMORT_PENDIENTE>
          <APLI_INTERESES>56611.94</APLI_INTERESES>
          <APLI_MORAT>0</APLI_MORAT>
          <APLI_PEND_APLICAR>0</APLI_PEND_APLICAR>
          <APLI_COMISIONES>0</APLI_COMISIONES>
          <TASA_IVA_INT>EXENTO</TASA_IVA_INT>
          <TASA_IVA_COM>0</TASA_IVA_COM>
          <APLI_IMPUESTOS>0</APLI_IMPUESTOS>
          <APLI_GASTOS>0</APLI_GASTOS>
          <APLI_OTROS>0</APLI_OTROS>
          <DISPO_OBRA>0</DISPO_OBRA>
          <DISPO_COMISIONES>0</DISPO_COMISIONES>
          <DISPO_INTERESES>0</DISPO_INTERESES>
          <DISPO_GRACIA>0</DISPO_GRACIA>
          <DISPO_TOTAL>0</DISPO_TOTAL>
          <VCTO_INSOL>7841147.71</VCTO_INSOL>
          <VCTO_FECHA1>20210420</VCTO_FECHA1>
          <VCTO_FECHA2>20210517</VCTO_FECHA2>
          <VCTO_DIAS>28</VCTO_DIAS>
          <VCTO_TASAS>7.7331</VCTO_TASAS>
          <VCTO_CAPITAL>145206.43</VCTO_CAPITAL>
          <VCTO_INT>47161.63</VCTO_INT>
          <VCTO_OTRO>0</VCTO_OTRO>
          <VCTO_TOTAL>192368.06</VCTO_TOTAL>
          <VCTO_FECLIM>20210517</VCTO_FECLIM>
          <CertificadoSelloDigital>Ga8blt2hrWKgMLmKvuBDPyp7w7TU7H:15jwTUSeFau0tyJezZHipG3cJlL49taVTRopjeU4g/DTKbfPPLWyuafiLpITadncAxv
          <NoSerieCertificadoSelloDigital>0000100000050553642</NoSerieCertificadoSelloDigital>
          <FechaSellado>2021-04-19 19:55:44</FechaSellado>
        </DOCUMENTO>
      </cfdi:Addenda>
    </cfdi:Comprobante>
  
```



H. XL AYUNTAMIENTO
 CONSTITUCIONAL
 OPERADO CON RECURSOS
 FORTAMUN
 COMPOSTELA, NAYARIT

[Handwritten signature]

[Handwritten signature]



Verificación de comprobantes fiscales digitales por internet

RFC del emisor	Nombre o razón social del emisor	RFC del receptor	Nombre o razón social del receptor
BNO670315CD0	Banco Nacional de Obras y Servicios Públicos, SNC	MCN850101IQ5	MUNICIPIO DE COMPOSTELA, NAY.
Folio fiscal	Fecha de expedición	Fecha certificación SAT	PAC que certificó
5B7B50F0-5412-4577-AD2D-BDDBE9DC6D1E	2021-04-19T19:55:44	2021-04-19T19:55:44	AUR100128NN3
Total del CFDI	Efecto del comprobante	Estado CFDI	Estatus de cancelación
\$56,611.94	Ingreso	Vigente	Cancelable con aceptación

Imprimir



AYUNTAMIENTO
CONSTITUCIONAL
OPERADO CON RECURSOS
FORTAMUN
COMPOSTELA, NAYARIT



Usr. ALVBCP1918
Rep. rptPoliza

MUNICIPIO DE COMPOSTELA
NAYARIT

Póliza: C00826 Del 03/05/2021

Concepto: Banobras Mayo. GP Folio: 540

Fecha y hora de Impresión | 08/jul./2021
10:48 a. m.
Página | 1

Beneficiario: Banobras

Folio / Cheque : 765252

No	Cuenta	Descripción de la cuenta	Cargo	Abono	Concepto del movimiento
0001	8270-ING251-PR76-76-91101-3	AMORTIZACIÓN DE LA DEUDA	\$145,206.43		GP Folio: 540
0002	8270-ING251-PR76-76-92101-1	INTERESES DE LA DEUDA	\$47,161.63		GP Folio: 540
0003	8260-ING251-PR76-76-91101-3	AMORTIZACIÓN DE LA DEUDA		\$145,206.43	GP Folio: 540
0004	8260-ING251-PR76-76-92101-1	INTERESES DE LA DEUDA		\$47,161.63	GP Folio: 540
0005	2116-92101	INTERESES DE LA DEUDA	\$47,161.63		GP Folio: 540
0006	2131-2-91101	AMORTIZACIÓN DE LA DEUDA	\$145,206.43		GP Folio: 540
0007	1112-02-0040	7013 623903 FONDO IV 2021		\$192,368.06	Banobras Mayo
Sumas iguales =>			<u>384,736.12</u>	<u>384,736.12</u>	

R
J



SECRETARÍA DE ADMINISTRACIÓN
MUNICIPAL
COMPOSTELA, NAYARIT

COMPOSTELA, NAYARIT



Lunes 3 de Mayo del 2021, 1:30:35 PM Centro de Mexico

Transferencia a otras cuentas

Cliente	30126923
Razón Social	MUNICIPIO DE COMPOSTELA NAYARIT

Su transferencia ha sido Aplicada con número de autorización 765252.

Autorizadores	Usuario 17	ANGELES BUSTAMANTE J
---------------	------------	----------------------

Cuentas	Cuenta retro	
	MUNICIPIO DE COMPOSTELA NA - 7013623903	
	Cuenta de depósito o beneficiario	
	Banamex - MXN 870571557	Nombre: BANCOBRAS

Datos de la transferencia	Importe	\$ 192,368.06 MXN
	Referencia numérica	0432021
	Referencia alfanumérica	1115714
	Concepto:	MENSUALIDAD MAYO 2021

Este documento es sólo de carácter informativo, no tiene validez oficial como comprobante legal o fiscal





HACIENDA
SECRETARÍA DE HACIENDA Y CRÉDITO PÚBLICO



BANOBRAS
BANCO NACIONAL DE OBRAS Y SERVICIOS PÚBLICOS S.N.C.

Dirección General Adjunta de Financiamiento y Asistencia Técnica a Gobiernos
Oficina de Promoción Nayarit
Tepic, Nayarit a 21 de Abril de 2021
218000/043/2021

Lic. María de los Ángeles Bustamante Jimenez
Tesorera Municipal de Compostela

Por este conducto nos permitimos informarle el importe de la mensualidad correspondiente al mes de **MAYO** que ese H. Ayuntamiento deberá cubrir a esta Institución.

NO. DE REFERENCIA	OBRA	CAPITAL	INTERESES	TOTAL	FECHA LIMITE DE PAGO
1115714	REFINANCIAMIENTO	\$ 145,206.43	\$ 47,161.63	\$ 192,368.06	17-Mayo-2021

Asimismo, nos permitimos recordarle que el mecanismo de pago será a través de las oficinas de BANAMEX a la cuenta No. 0870-0571557 o CLABE 002 180 0870 05715574 a nombre de BANOBRAS, S.N.C. REC. CARTERA ESTADOS Y MUNICIPIOS. Si el pago es en efectivo o con cheque Banamex, este podrá efectuarse el mismo día del vencimiento antes de las 14:00 hrs.; si el pago se efectúa con cheque distinto a Banamex, este deberá efectuarse 24 horas antes del día del vencimiento.


ES IMPORTANTE MENCIONAR, QUE EL PAGO SE DEBE EFECTUAR DE MANERA INDIVIDUAL POR CADA CREDITO, UTILIZANDO LA REFERENCIA ALFANUMERICA CORRESPONDIENTE. DE NO HACERLO ASI, SE PONDRÁ EN RIESGO LA APLICACION OPORTUNA DE LOS PAGOS Y POR CONSECUENCIA EL REFELJARSE EN LOS ESTADOS DE CUENTA CARTERA VENCIDA Y LA GENERACION DE INTERESES MORATORIOS.

Sin más por el momento, quedamos a sus órdenes para cualquier duda o aclaración en el teléfono 311-2-130088.

Atentamente

[Handwritten signature]
PA.

Juan Roberto Ocampo Solís
Encargado del Despacho de la Oficina de Promoción Nayarit



JROSIMVT

Bld. Tepic-Xalisco No. 84 Int. 2 y 3 Fracc. Jardines de la Cruz
CP 63168 Tepic, Nayarit.
Tel: 311 2130088 www.gob.mx/banobras

[Handwritten signature]



Serie	Folio Fiscal
SIC	5be08886-f0a0-41ad-91c9-edfa6899a8c8
No. de Serie del Certificado	
00001000000505553642	

Fecha de Corte		
Día	Mes	Año
17	05	2021
Fecha y hh/mm/ss de Emisión del CFDI		
2021-05-17T19:56:15		

ESTADO DE CUENTA

Banco Nacional de Obras y Servicios Públicos, SNC Javier Barros Sierra, Núm. 515, Lomas de Santa Fe Álvaro Obregón, Ciudad de México C.P. 01219.	BNO670315CD0 601-General de Ley Personas Morales
--	---

MUNICIPIO DE COMPOSTELA, NAY. PALACIO MUNICIPAL SN COMPOSTELA CENTRO COMPOSTELA NAYARIT MÉXICO 63700	MCN8501011Q5
--	--------------

		Periodo del 20/04/2021 al 17/05/2021	
Moneda	MXN	Saldo Anterior	7,841,147.71
No. de Crédito	11157	Ajuste	0.00
Importe Autorizado	24,846,508.03	Pagos (-)	192,368.06
Saldo Ejercido	20,909,726.41	Otros Abonos (-)	0.00
Saldo Vencido Exigible	0.00	Saldo a favor	+0.00
Capital Vencido	0.00	Disposiciones (+)	0.00
Interés Vencido	0.00	Intereses Normales (+)	47,161.63
Intereses Moratorios	0.00	Intereses Moratorios (+)	0.00
Otros Cargos	0.00	Otros Cargos (+)	0.00
		Saldo Nuevo	7,695,941.28

DESCRIPCIÓN DE OPERACIONES

Fecha del	Fecha al	Días	Concepto	Tasa	Imp. Base Cálculo	Imp. Calculado	Imp. Aplicado
01/05/2021	03/05/2021	17	PAGO ADELANTADO				192,368.06
20/04/2021	17/05/2021	11	INTERESES NORMALES	7.73310	7,841,147.71	28,633.85	
	30/04/2021		INTERESES NORMALES	7.73310	7,841,147.71	18,527.78	



SECRETARÍA DE GOBIERNO
ESTADÍSTICA
SERVICIO DE ASESORIA
COMPOSTELA, NAYARIT

APLICACIÓN DEL PAGO				SALDO DISPONIBLE EN:	
Capital	145,206.43	Comisiones	0.00	Obras	0.00
Amortizaciones Pendientes	53	Tasa de Impuesto		Comisiones e impuestos	0.00
Intereses Normales	47,161.63	Impuestos		Intereses en Disposición	0.00
Intereses Moratorios	0.00	Gastos	0.00	Intereses en Gracia	0.00
Pendiente de Aplicar	0.00	Otros	0.00	Total:	0.00

OBLIGACIONES DEL PRÓXIMO VENCIMIENTO

Saldo Insoluto	Fecha del	Fecha al	Días	Tasa	Vto. Capital	Vto. Int.	Otros	Total	Fecha límite de pago
7,695,941.28	18/05/2021	17/06/2021	31	7.7397	145,206.43	51,291.47	0.00	196,497.90	17/06/2021

Lugar de Expedición: Javier Barros Sierra, Núm. 515, Lomas de Santa Fe, Álvaro Obregón Ciudad de México C.P. 01219.	Fecha de próximo vencimiento de Capital:
Nota:	
FAVOR DE REALIZAR SU PAGO EN LAS SUCURSALES DE BANAMEX EN LA CUENTA 0870-0571557 ANTES DE LAS 14:00 HORAS DE LA CIUDAD DE MEXICO CON LA SIGUIENTE REFERENCIA ALFANUMERICA 00011157-14 CLABE 002 180 0870 05715574. EN CASO DE REALIZAR SU PAGO DESPUES DE LAS 14:00 HORAS, ESTE SERA APLICADO AL DIA SIGUIENTE DE SU RECEPCION	

SI DENTRO DE UN TERMINO DE 15 DIAS NATURALES, A PARTIR DE LA FECHA DE EMISIÓN DEL PRESENTE "ESTADO DE CUENTA", NO RECEDEMOS NINGUNA ACLARACIÓN POR ESCRITO A SU SALDO. LO DAREMOS POR ACEPTADO. EN CASO DE OBSERVACIONES FAVOR DE DIRIGIRSE A LAS OFICINAS CORPORATIVAS O A LA DELEGACIÓN ESTATAL CORRESPONDIENTE.

Usted puede consultar información sobre Comisiones para Ejes Informativos y de comparación, ante la Comisión Nacional para la Protección y Defensa de los Usuarios de Servicios Financieros en su página de internet www.condusef.gob.mx o al teléfono 01 800 899 8000.

Este documento es una representación impresa de un CFDI
"Reproducción no Autorizada"

ESTADO DE CUENTA

DESGLASE DEL CONCEPTO OTROS DE LAS OBLIGACIONES DEL PRÓXIMO VENCIMIENTO

Fecha del	Fecha al	Días	Concepto	Tasa	Imp. Base Cálculo	Imp. Calculado	Imp. Aplicado
-----------	----------	------	----------	------	-------------------	----------------	---------------

CONCEPTO (Información para efectos Fiscales)

Cantidad	Clave Unidad	Unidad	Descripcion	Valor Unitario	Subtotal	Clave Impuesto	Tasa	Imp Impuesto	Total
1.000000	E48	Unidad de servicio	Interés exento devengado	47,161.63	47,161.63	002			47,161.63

Tipo de Comprobante: I - Ingreso Moneda: MXN - Pesos Tipo de Cambio: 1.000000 Método de Pago: PUE - Pago Forma de Pago: 03 - Transferencia Mexicanos en una sola exhibición electrónica de fondos

Uso CFDI: P01 - POR DEFINIR

Clave Producto Servicio: 84121500 - Instituciones bancarias

Sello Digital del Emisor:	
gvaaW9DxEfV5WinyK2Fw0IJIZ2gLBsCqesCqUMZQ91GQfGhjhSVBssStmJFIqkm5K13FS2btaNH4W2W9VKPxTvL8PfnMv1Nz0ALZ7CbSfjMFH++rERHYTpy1Hd1FHCVOYchXa8Zf3PJNp1MoNTvUoK3qu3BW+ypEMGD1vyfoF031jjsXmmFxx+zze4q73R1s8wzuXXhyDNp0pFEMedJadxt6U2FLP5810DkbWdsCuF2Czp/v/NHhjFbFhVpEU1NTuKzQUX9V2pSmC1CU5NbtXejkEytjEWD0ePGFmFGdgYSj1Jg6cJz1n4KBGgeXJ38H0kcF1ert2QRrx9AAobaw==	
Sello Digital del PAC:	
DxPb6d69fBb987Pppw/XELwW797G09mb6yYbmlTR0KP4EJhG5ag1YUHIQrGbrvkhEc7L3KF6LE/4mzjX6eKJmF30mZsphFHQ4KtpJf6Ld1dtEtScRzCdPdx	
CADENA ORIGINAL DEL COMPLEMENTO DE CERTIFICACION DIGITAL DEL SAT	
111.115be08886-f0a0-41ac-91c9-edfa6899a8c8 2021-05-17T19:56:15 AUR100128NN3 gvaaW9DxEfV5WinyK2Fw0IJIZ2gLBsCqesCqUMZQ91GQfGhjhSVBssStmJFIqkm5K13FS2btaNH4W2W9VKPxTvL8PfnMv1Nz0ALZ7CbSfjMFH++rERHYTpy1Hd1FHCVOYchXa8Zf3PJNp1MoNTvUoK3qu3BW+ypEMGD1vyfoF031jjsXmmFxx+zze4q73R1s8wzuXXhyDNp0pFEMedJadxt6U2FLP5810DkbWdsCuF2Czp/v/NHhjFbFhVpEU1NTuKzQUX9V2pSmC1CU5NbtXejkEytjEWD0ePGFmFGdgYSj1Jg6cJz1n4KBGgeXJ38H0k	
PROVEEDOR DE CERTIFICACION DE CFDI	FECHA Y HORA DE CERTIFICACION
AURORIAN S.A. DE C.V. NUMERO DE CERTIFICADO DEL SAT: 00001000000505750848	CIUDAD DE MEXICO, 2021-05-17T19:56:15



Su crédito tiene una comisión de prepago por 1.128 % del importe
 Si el prepago es de \$1,000.00 se aplica de la siguiente forma:
 Pago de capital \$ 987.06
 Pago de comisión \$ 11.13
 Pago de IVA de la comisión \$ 1.78

CUALQUIER INCONFORMIDAD DEL PRESENTE ESTADO DE CUENTA - FACTURA SE DEBERA COMUNICAR A LA INSTITUCION EN FORMA ESCRITA EN UN PLAZO NO MAYOR DE 15 DIAS NATURALES DE LO CONTRARIO SE ASUMIRA LA CONFORMIDAD DEL MISMO.

[Handwritten signature]

[Handwritten signature]





Verificación de comprobantes fiscales digitales por internet

RFC del emisor	Nombre o razón social del emisor	RFC del receptor	Nombre o razón social del receptor
BNO670315CD0	Banco Nacional de Obras y Servicios Públicos, SNC	MCN850101IQ5	MUNICIPIO DE COMPOSTELA, NAY.
Folio fiscal	Fecha de expedición	Fecha certificación SAT	PAC que certificó
5BE08886-F0A0-41AD-91C9-EDFA6899A8C8	2021-05-17T19:56:15	2021-05-17T19:56:15	AUR100128NN3
Total del CFDI	Efecto del comprobante	Estado CFDI	Estatus de cancelación
\$47,161.63	Ingreso	Vigente	Cancelable con aceptación

Imprimir





Usu: ALVBCP1918
Rep: rptPoliza

MUNICIPIO DE COMPOSTELA
NAYARIT

Póliza: C00968 Del 02/06/2021

Concepto: Banobras Junio. GP Folio: 595

Fecha y hora de Impresión | 20/jul./2021
10:53 a. m.
Página | 1

Beneficiario: Banobras

Folio / Cheque : 345518

No	Cuenta	Descripción de la cuenta	Cargo	Abono	Concepto del movimiento
0001	8270-ING251-PR76-76-91101-3	AMORTIZACIÓN DE LA DEUDA	\$145,206.43		GP Folio: 595
0002	8270-ING251-PR76-76-92101-1	INTERESES DE LA DEUDA	\$51,291.47		GP Folio: 595
0003	8260-ING251-PR76-76-91101-3	AMORTIZACIÓN DE LA DEUDA		\$145,206.43	GP Folio: 595
0004	8260-ING251-PR76-76-92101-1	INTERESES DE LA DEUDA		\$51,291.47	GP Folio: 595
0005	2131-2-91101	AMORTIZACIÓN DE LA DEUDA	\$145,206.43		GP Folio: 595
0006	1112-02-0040	7013 623903 FONDO IV 2021		\$196,497.90	Banobras Junio
0007	2116-92101	INTERESES DE LA DEUDA	\$51,291.47		GP Folio: 595
Sumas iguales =>			392,995.80	392,995.80	



Miércoles 2 de Junio del 2021, 5:53:24 PM Centro de México

Transferencia a otras cuentas	
Cliente	30126923
Razón Social	MUNICIPIO DE COMPOSTELA NAYARIT

Su transferencia ha sido Aplicada con número de autorización 345518.

Autorizadores	Usuario 17	ANGELES BUSTAMANTE J
----------------------	-------------------	----------------------

Cuentas	Cuenta retiro	MUNICIPIO DE COMPOSTELA NA - 7013/623903
	Cuenta de depósito o beneficiario	Sanamex - MXN 870/571557 Nombre: BANOBRAS

Datos de la transferencia	Importe	\$ 196,497.90 MXN
	Referencia numérica	0522021
	Referencia alfanumérica	1115714
	Concepto:	MENSUALIDAD JUNIO 2021

Este documento es sólo de carácter informativo, no tiene validez oficial como comprobante legal o fiscal



HACIENDA
SECRETARÍA DE HACIENDA Y CRÉDITO PÚBLICO

BANOBRAS
BANCO NACIONAL DE OBRAS Y SERVICIOS PÚBLICOS S.N.C.

Dirección General Adjunta de Financiamiento y Asistencia Técnica a Gobiernos
Oficina de Promoción Nayarit
Tepic, Nayarit a 20 de Mayo de 2021
218000/052/2021

Lic. María de los Ángeles Bustamante Jimenez
Tesorera Municipal de Compostela

Por este conducto nos permitimos informarle el importe de la mensualidad correspondiente al mes de **JUNIO** que ese H. Ayuntamiento deberá cubrir a esta Institución.

NO. DE REFERENCIA	OBRA	CAPITAL	INTERESES	TOTAL	FECHA LIMITE DE PAGO
1115714	REFINANCIAMIENTO	\$ 145,206.43	\$ 51,291.47	\$ 196,497.90	17-Junio-2021

Asimismo, nos permitimos recordarle que el mecanismo de pago será a través de las oficinas de BANAMEX a la cuenta No. 0870-0571557 o CLABE 002 180 0870 05715574 a nombre de BANOBRAS, S.N.C. REC. CARTERA ESTADOS Y MUNICIPIOS. Si el pago es en efectivo o con cheque Banamex, este podrá efectuarse el mismo día del vencimiento antes de las 14:00 hrs.; si el pago se efectúa con cheque distinto a Banamex, este deberá efectuarse 24 horas antes del día del vencimiento.

ES IMPORTANTE MENCIONAR, QUE EL PAGO SE DEBE EFECTUAR DE MANERA INDIVIDUAL POR CADA CREDITO, UTILIZANDO LA REFERENCIA ALFANUMERICA CORRESPONDIENTE. DE NO HACERLO ASI, SE PONDRÁ EN RIESGO LA APLICACION OPORTUNA DE LOS PAGOS Y POR CONSECUENCIA EL REFELJARSE EN LOS ESTADOS DE CUENTA CARTERA VENCIDA Y LA GENERACION DE INTERESES MORATORIOS.

Sin más por el momento, quedamos a sus órdenes para cualquier duda o aclaración en el teléfono 311-2-130088.

Atentamente

Juan Roberto Ocampo Solís
Encargado del Despacho de la Oficina de Promoción Nayarit

JROSIMVT

Bld. Tepic-Xalisco No. 84 Int. 2 y 3 Fracc. Jardines de la Cruz
CP 63168 Tepic, Nayarit.
Tel: 311 2130088 www.zob.mx/banobras



Serie	Folio Fiscal
SIC	4cfaa955-afa6-4846-b15c-a55676-a2925
No. de Serie del Certificado	
00001000000505553642	

Fecha de Corte		
Día	Mes	Año
17	06	2021
Fecha y hh/mm/ss de Emisión del CFDI		
2021-06-17T23:25:47		

ESTADO DE CUENTA

Banco Nacional de Obras y Servicios Públicos, SNC Javier Barros Sierra, Núm. 515, Lomas de Santa Fe Álvaro Obregón, Ciudad de México C.P. 01219.	BNO670315C00 601-General de Ley Personas Morales
MUNICIPIO DE COMPOSTELA, NAY. PALACIO MUNICIPAL SN COMPOSTELA CENTRO COMPOSTELA NAYARIT MÉXICO 63700	MCN850101IQ5

		Periodo del 18/05/2021 al 17/06/2021	
Moneda	MXN	Saldo Anterior	7,695,941.28
No. de Crédito	11157	Ajuste	0.00
Importe Autorizado	24,846,508.03	Pagos (-)	196,497.90
Saldo Ejercido	20,909,726.41	Otros Abonos (-)	0.00
Saldo Vencido Exigible	0.00	Saldo a favor	+0.00
Capital Vencido	0.00	Disposiciones (+)	0.00
Interés Vencido	0.00	Intereses Normales (+)	51,291.47
Intereses Moratorios	0.00	Intereses Moratorios (+)	0.00
Otros Cargos	0.00	Otros Cargos (+)	0.00
		Saldo Nuevo	7,550,734.85

DESCRIPCIÓN DE OPERACIONES

Fecha del	Fecha al	Días	Concepto	Tasa	Imp. Base Cálculo	Imp. Calculado	Imp. Aplicado
01/06/2021	02/06/2021		PAGO ADELANTADO				196,497.90
01/06/2021	17/06/2021	17	INTERESES NORMALES	7.73970	7,695,941.28	28,127.58	
18/05/2021	31/05/2021	14	INTERESES NORMALES	7.73970	7,695,941.28	23,163.89	

APLICACIÓN DEL PAGO				SALDO DISPONIBLE EN:			
Capital	145,206.43	Comisiones	0.00	Obras			0.00
Amortizaciones Pendientes	52	Tasa de Impuesto		Comisiones e impuestos			0.00
Intereses Normales	51,291.47	Impuestos		Intereses en Disposición			0.00
Intereses Moratorios	0.00	Gastos	0.00	Intereses en Gracia			0.00
Pendiente de Aplicar	0.00	Otros	0.00	Total:			0.00

OBLIGACIONES DEL PRÓXIMO VENCIMIENTO

Saldo Insoluto	Fecha del	Fecha al	Días	Tasa	Vto. Capital	Vto. Int.	Otros	Total	Fecha límite de pago
7,550,734.85	18/06/2021	19/07/2021	32	7.7375	145,206.43	51,932.28	0.00	197,138.71	19/07/2021

Lugar de Expedición: Javier Barros Sierra, Núm. 515, Lomas de Santa Fe, Álvaro Obregón Ciudad de México C.P. 01219.	Fecha de próximo vencimiento de Capital:
Nota:	
FAVOR DE REALIZAR SU PAGO EN LAS SUCURSALES DE BANAMEX EN LA CUENTA 0870-0571557 ANTES DE LAS 14:00 HORAS DE LA CIUDAD DE MEXICO CON LA SIGUIENTE REFERENCIA ALFANUMERICA 00011157-14 CLABE 002 180 0870 05715574, EN CASO DE REALIZAR SU PAGO DESPUES DE LAS 14:00 HORAS, ESTE SERA APLICADO AL DIA SIGUIENTE DE SU RECEPCION	

SI DENTRO DE UN TÉRMINO DE 15 DÍAS NATURALES, A PARTIR DE LA FECHA DE EMISIÓN DEL PRESENTE "ESTADO DE CUENTA", NO RECIBIMOS NINGUNA Aclaración o Nota Escrita a su Saldo, LO CONSIDERAMOS POR ACEPTADO. EN CASO DE OBSERVACIONES FAVOR DE DIRIGIRSE A LAS OFICINAS CORPORATIVAS O A LA DELEGACIÓN ESTATAL CORRESPONDIENTE.

Usted puede consultar información sobre Comisiones para fines informativos y de comparación, ante la Comisión Nacional para la Protección y Defensa de los Usuarios de Servicios Financieros en su página de internet www.consufin.gob.mx o al teléfono 01 800 999 8068.

Este documento es una representación impresa de un CFDI
"Reproducción no Autorizada"

ESTADO DE CUENTA

DESGLOSE DEL CONCEPTO OTROS DE LAS OBLIGACIONES DEL PRÓXIMO VENCIMIENTO

Fecha del	Fecha al	Días	Concepto	Tasa	Imp. Base Cálculo	Imp. Calculado	Imp. Aplicado
-----------	----------	------	----------	------	-------------------	----------------	---------------

CONCEPTO (Información para efectos Fiscales)

Cantidad	Clave Unidad	Unidad	Descripcion	Valor Unitario	Subtotal	Clave Impuesto	Tasa	Imp Impuesto	Total
1.000000	E48	Unidad de servicio	Interés exento devengado	51,291.47	51,291.47	002			51,291.47

Tipo de Comprobante: I - Ingreso Moneda: MXN - Pesos Tipo de Cambio: 1.000000 Método de Pago: PUE - Pago Forma de Pago: 03 - Transferencia en una sola exhibición electrónica de fondos

Uso CFDI: P01 - POR DEFINIR

Clave Producto Servicio: 84121500 - Instituciones bancarias



Sello Digital del Emisor:	
k4J5RaxiQ+6D719z47H6q0xmqQFAfCsMSJxaBZS51M2D4WObNKw3dMSY039qaG1FgWxfESbcSh15KTBEogJTqHxj/pdmkbUZ+px6f3hjEHhGSWcIVss3PvH711HqhbDBJtmwzafz/Kj+98o3JxditaRToyLRXUhy8sE+g1XYskftBfgr/ETjC+YWBKJNbFq2qc+uv9KtRN DJMJdh3sSOu9qj1iaMe6hLEk8Q1qjPcWws5X/2DGKpvHTfcmkQCWn1AB8GOjxuE1EaZZP023Y4PdUXGod6Dtb6UGutvpzQGT3qXeDj7sHJQcw3sR08BuXgfK7mmPwIpeqRenkZeGGSuA==	
Sello Digital del PAC:	
B9ppYz+LLq45bRR/nguRvK7mrbQR7-11p0Fw04csX2F3m54XB6vUy2jGJH7/wXhYrc17G3V+1o/407c/01H7C9S/Hc3wusBYelo+cBfzJBhtZuBylcEgEa20	
CADENA ORIGINAL DEL COMPLEMENTO DE CERTIFICACION DIGITAL DEL SAT	
i11.114cfaa855-afa6-4846-b15c-a556761a2925 2021-06-17T23:25:48 AUR100128NN3 k4J5RaxiQ+6D719z47H6q0xmqQFAfCsMSJxaBZS51M2D4WObNKw3dMSY039qaG1FgWxfESbcSh15KTBEogJTqHxj/pdmkbUZ+px6f3hjEHhGSWcIVss3PvH711HqhbDBJtmwzafz/Kj+98o3JxditaRToyLRXUhy8sE+g1XYskftBfgr/ETjC+YWBKJNbFq2qc+uv9KtRN DJMJdh3sSOu9qj1iaMe6hLEk8Q1qjPcWws5X/2DGKpvHTfcmkQCWn1AB8GOjxuE1EaZZP023Y4PdUXGod6Dtb6UGutvpzQGT3qXeDj7sHJQcw3sR08BuXgfK7m	
PROVEEDOR DE CERTIFICACION DE CFDI	FECHA Y HORA DE CERTIFICACION
AURORIAN S.A. DE C.V. NUMERO DE CERTIFICADO DEL SAT: 00001000000505750848	CIUDAD DE MEXICO, 2021-06-17T23:25:48

Su crédito tiene una comisión de prepago por 1.128 % del importe
 Si el prepago es de \$1,000.00 se aplica de la siguiente forma:
 Pago de capital \$ 987.06
 Pago de comisión \$ 11.13
 Pago de IVA de la comisión \$ 1.78

CUALQUER INCONFORMIDAD DEL PRESENTE ESTADO DE CUENTA - FACTURA SE DEBERA COMUNICAR A LA INSTITUCION EN FORMA ESCRITA EN UN PLAZO NO MAYOR DE 15 DIAS NATURALES, DE LO CONTRARIO SE ASUMIRA LA CONFORMIDAD DEL MISMO.

```

<?xml version="1.0"?>
<cfdi:Comprobante LugarExpedicion="01219" MetodoPago="PUE" TipoDeComprobante="I" Total="51291.47" TipoCambio="1" Moneda="MXN" SubTotal="51291.47"
Certificado="MIIGpDCCBlygAwIBAgIUMDAwMDEwMDAwMDA1MDU1NTM2NDIwDQYJKoZIhvcNAQELBQAwggGEMISAWIIgYDVQDDbBVVRPUkIEI
NoCertificado="0000100000050553642" FormaPago="03"
Sello="k4J5RAXiQ+6D7I9z47H6q0xmQqFAfCsMSJxaBZSS1MZD4WObNk3dMSY039qaGIFgVXfESbcSh5KTBEogJTqHxj/pdmkbUZ+px6f3hJEHhGSWefVs
Fecha="2021-06-17T23:25:47" Folio="292498" Serie="SIC" Version="3.3" xsi:schemaLocation="http://www.sat.gob.mx/cfd/3
http://www.sat.gob.mx/sitio_internet/cfd/3/cfdv33.xsd" xmlns:xsi="http://www.w3.org/2001/XMLSchema-instance" xmlns:cfdi="http://www.sat.gob.mx/cfd/3">
  <cfdi:Emisor RegimenFiscal="601" Rfc="BNO670315CD0" Nombre="Banco Nacional de Obras y Servicios Públicos, SNC"/>
  <cfdi:Receptor Rfc="MCN850101IQ5" Nombre="MUNICIPIO DE COMPOSTELA, NAY." UsoCFDI="P01"/>
  - <cfdi:Conceptos>
    - <cfdi:Concepto Importe="51291.47" ValorUnitario="51291.47" Descripcion="Interés exento devengado" Unidad="Unidad de servicio" ClaveUnidad="E48"
      Cantidad="1.000000" ClaveProdServ="84121500">
      - <cfdi:Impuestos>
        - <cfdi:Traslados>
          <cfdi:Traslado TipoFactor="Exento" Impuesto="002" Base="51291.470000"/>
        </cfdi:Traslados>
      </cfdi:Impuestos>
    </cfdi:Concepto>
  </cfdi:Conceptos>
  <cfdi:Complemento>
    <cfdi:TimbreFiscalDigital Version="1.1" xsi:schemaLocation="http://www.sat.gob.mx/TimbreFiscalDigital
      http://www.sat.gob.mx/sitio_internet/cfd/TimbreFiscalDigital/TimbreFiscalDigitalv11.xsd" NoCertificadoSAT="00001000000505750848"
      SelloCFD="k4J5RAXiQ+6D7I9z47H6q0xmQqFAfCsMSJxaBZSS1MZD4WObNk3dMSY039qaGIFgVXfESbcSh5KTBEogJTqHxj/pdmkbUZ+px6
      SelloSAT="B9ppYz4LLq45bHR/nguRVk7mRbQI17+I1p0FwO4eSX2F3m54XB6vUy2iGJHHzwXhYr0IZG3V+I04O7c0IH7C9S/Hc3wusBYeio+cBfzJ
      RfcProvCertif="AUR100128NN3" FechaTimbrado="2021-06-17T23:25:48" UUID="4cfaa855-afa6-4846-b15c-a556761a2925"
      xmlns:afd="http://www.sat.gob.mx/TimbreFiscalDigital"/>
  </cfdi:Complemento>
  - <cfdi:Addenda>
    - <DOCUMENTO tipo="ESTADO_CUENTA">
      <PERIODO_1>20210518</PERIODO_1>
      <PERIODO_2>20210617</PERIODO_2>
      <MONEDA>MXN</MONEDA>
      <NUMERO>11157</NUMERO>
      <IMP_CRED>24846508.03</IMP_CRED>
      <SDO_INI_AMOR>20909726.41</SDO_INI_AMOR>
      <SDO_VENCIDO_EXI>0</SDO_VENCIDO_EXI>
      <CAP_VENCIDO>0</CAP_VENCIDO>
      <INT_VENCIDO>0</INT_VENCIDO>
      <INT_MORATORIO>0</INT_MORATORIO>
      <OTROS_CARGOS>0</OTROS_CARGOS>
      <SALDO_ANTERIOR>7695941.28</SALDO_ANTERIOR>
      <AJUSTE>0</AJUSTE>
      <SALDO_PAGOS>196497.9</SALDO_PAGOS>
      <OTROS_ABONOS>0</OTROS_ABONOS>
      <SALDO_FAVOR>0</SALDO_FAVOR>
      <DISPOSICIONES>0</DISPOSICIONES>
      <INTERESES_NORMALES>51291.47</INTERESES_NORMALES>
      <INTERESES_MORATORIOS>0</INTERESES_MORATORIOS>
      <OTROS_CARGOS>0</OTROS_CARGOS>
      <SALDO_NUEVO>7550734.85</SALDO_NUEVO>
      <APLI_CAPITAL>145206.43</APLI_CAPITAL>
      <AMORT_PENDIENTE>52</AMORT_PENDIENTE>
      <APLI_INTERESES>51291.47</APLI_INTERESES>
      <APLI_MORAT>0</APLI_MORAT>
      <APLI_PEND_APLICAR>0</APLI_PEND_APLICAR>
      <APLI_COMISIONES>0</APLI_COMISIONES>
      <TASA_IVA_INT>EXENTO</TASA_IVA_INT>
      <TASA_IVA_COM>0</TASA_IVA_COM>
      <APLI_IMPUESTOS>0</APLI_IMPUESTOS>
      <APLI_GASTOS>0</APLI_GASTOS>
      <APLI_OTROS>0</APLI_OTROS>
      <DISPO_OBRA>0</DISPO_OBRA>
      <DISPO_COMISIONES>0</DISPO_COMISIONES>
      <DISPO_INTERESES>0</DISPO_INTERESES>
      <DISPO_GRACIA>0</DISPO_GRACIA>
      <DISPO_TOTAL>0</DISPO_TOTAL>
      <VCTO_INSOL>7550734.85</VCTO_INSOL>
      <VCTO_FECHA1>20210618</VCTO_FECHA1>
      <VCTO_FECHA2>20210719</VCTO_FECHA2>
      <VCTO_DIAS>32</VCTO_DIAS>
      <VCTO_TASAS>7.7375</VCTO_TASAS>
      <VCTO_CAPITAL>145206.43</VCTO_CAPITAL>
      <VCTO_INT>51932.28</VCTO_INT>
      <VCTO_OTRO>0</VCTO_OTRO>
      <VCTO_TOTAL>197138.71</VCTO_TOTAL>
      <VCTO_FECLIM>20210719</VCTO_FECLIM>
      <CertificadoSelloDigital>b+kdnFP8ZzC2N1eu0jC+ILrb-9DRS/cAmsCBhwmXnHE1v32K5k+nAejJTqUiHiyluAKQSMsM/9B2I2a4r/NVFQq8kv3SiS3bfH01
      <NoSerieCertificadoSelloDigital>0000100000050553642</NoSerieCertificadoSelloDigital>
      <FechaSellado>2021-06-17 23:25:48</FechaSellado>
    </DOCUMENTO>
  </cfdi:Addenda>
</cfdi:Comprobante>

```

**Verificación de comprobantes fiscales digitales por internet**

RFC del emisor	Nombre o razón social del emisor	RFC del receptor	Nombre o razón social del receptor
BNO670315CD0	Banco Nacional de Obras y Servicios Públicos, SNC	MCN850101IQ5	MUNICIPIO DE COMPOSTELA, NAY.
Folio fiscal	Fecha de expedición	Fecha certificación SAT	PAC que certificó
4CFAA855-AFA6-4846-B15C-A556761A2925	2021-06-17T23:25:47	2021-06-17T23:25:48	AUR100128NN3
Total del CFDI	Efecto del comprobante	Estado CFDI	Estatus de cancelación
\$51,291.47	Ingreso	Vigente	Cancelable con aceptación

Imprimir



Usr: ALVBCP1918
Rep: rptPoliza

**MUNICIPIO DE COMPOSTELA
NAYARIT**

Póliza: E00386 Del 23/04/2021

Concepto: Recaudación Zofemat Marzo


Fecha y hora de Impresión | 09/jun./2021 01:03 p. m.
Página | 1

Beneficiario: Patronato para Administrar el Impuesto Especial Destinado a la UAN

Folio / Cheque :
0070839018

No	Cuenta	Descripción de la cuenta	Cargo	Abono	Concepto del movimiento
0001	2117-01-04	IMPUESTO ESPECIAL UAN 12%	3352,122.33		Recaudación Zofemat Marzo
0002	1112-04-0002	0111082329 IMPUESTO ESPECIAL		3352,122.33	Patronato para Administrar el Impuesto Especial Destinado a la UAN
Sumas iguales =>			<u>3352,122.33</u>	<u>3352,122.33</u>	

[Handwritten signature]





Fecha y hora de consulta

23/04/2021 7:47:19 PM

Contrato

00593885

Nombre del Cliente

MUNICIPIO DE COMPOSTELA
NAYARIT GOBIERNO

BBVA Net Cash - Pagos Mismo Banco

Operación autorizada

Datos del firmante

Usuario: ADMIN1

Poder: 100%

Datos de la operación

Tipo de operación: Pago Mismo Banco

Descripción: MUNICIPIO

Importe de la operación: 352,122.33 MXP

Cuenta de retiro: 0111082329

Cuenta de depósito: 0450370185

Divisa de la cuenta: MXP

Divisa de la cuenta: MXP

Titular de la cuenta: MUNICIPIO COMPOSTELA
NAYARIT

Titular de la cuenta: PATRONATO PARA ADMTR AR
EL IMP ESP DESTIN ADO A LA
UNIV A DE N

Fecha de creación: 23/04/2021

Fecha de aplicación: 23/04/2021

Hora: 19:47:17

Instrumento de seguridad: ASD 1860924550

Motivo de pago: RECAUDACION MES MARZO
2021

Datos de confirmación de la transferencia

Folio de firma: 0070839018

Folio único: 1323202104231947170070839025

Estado operación

Porcentaje firmado: 100%

Estado: Operado


Detalle de firmas

Acción	Usuario	Porcentaje aportado	Fecha
CREO	ADMIN1	-- %	23/04/2021
FIRMO	ADMIN1	100 %	23/04/2021

BBVA Bancomer, S.A., Institución de Banca Múltiple, Grupo Financiero BBVA Bancomer

www.bbvanetcash.mx

Handwritten signature and official stamp of the Municipality of Compostela, Nayarit.



H. XL AYUNTAMIENTO CONSTITUCIONAL DE COMPOSTELA, NAYARIT.

Dependencia: Tesorería Municipal

Sección: Dirección de Ingresos

Oficio No. TES/DI/0077/2021

Asunto: Transferencia electrónica de fondos.

Compostela, Nayarit; a 15 de abril de 2021.

L.C. MARÍA DE LOS ÁNGELES BUSTAMANTE JIMÉNEZ
TESORERA MUNICIPAL DEL H. XL AYUNTAMIENTO
CONSTITUCIONAL DE COMPOSTELA, NAYARIT.
PRESENTE.

Por medio de este conducto, solicito y gire sus instrucciones a fin y se efectúen las transferencias de fondos bancarios conforme a lo siguiente:


CUENTA DE RETIRO			CUENTA DESTINO		
NOMBRE DEL TITULAR DE LA CUENTA: Municipio de Compostela, Nayarit.			NOMBRE DEL BENEFICIARIO: Patronato para administrar el impuesto destinado a la UAN		
Institución Bancaria	Número de la cuenta de retiro	Importe	Institución Bancaria	Número de la cuenta de depósito	Importe
BBVA Bancomer, SA	0111082329	\$ 352,122.33	BBVA Bancomer, SA	0450370185	\$ 352,122.33

No omito mencionar, que la transferencia electrónica de fondos corresponde al 12% de Impuesto Especial para la Universidad Autónoma de Nayarit, recaudado por ésta administración municipal durante el mes de marzo de 2021 de conformidad con el artículo 9 de la Ley de Ingresos para la Municipalidad de Compostela 2021 y artículo 1 de La Ley del Patronato para Administrar el Impuesto Especial destinado a la Universidad Autónoma de Nayarit.

Asimismo, se anexa a este oficio reporte auxiliar del Impuesto Especial a la UAN emitido por el Sistema Automatizado de Administración y Contabilidad Gubernamental (SAACG.net), del mes de marzo de 2021.

Esperando se efectúe la transferencia electrónica de fondos en comento, quedo a sus órdenes.

ATENTAMENTE,



Heriberto Flores Romero
L.C. HERIBERTO FLORES ROMERO

DIRECTOR DE INGRESOS DEL
H. XL AYUNTAMIENTO CONSTITUCIONAL
DE COMPOSTELA, NAYARIT.

C.c.p. Archivo.



Forma de pago: 03 - Transferencia electrónica de fondos
 Método de pago: PUE - Pago en una sola exhibición
 Moneda: MXN - Peso Mexicano

Folio: PAT - 949
 Fecha: 30/4/2021 15:11:34

Datos del cliente
 Cliente: MUNICIPIO DE COMPOSTELA NAYARIT
 R.F.C.: MCN850101IQ5
 Domicilio: PALACIO MUNICIPAL, COMPOSTELA No. 5N, CENTRO, C.P. 63700, COMPOSTELA, NAYARIT, MEXICO

Uso CFDI: G03 - Gastos en general

Cantidad	Unidad	Clave Unidad SAT	Clave Producto/Servicio	Concepto / Descripción	Valor Unitario	Descuentos	Impuestos	Importe
1.00	SERVICIO	E48 - Unidad de servicio	93151500 - Administración pública	ENTERO DE LAS RETENCIONES DEL IMPUESTO DEL 12% CORRESPONDIENTE AL MES DE MARZO DEL EJERCICIO FISCAL 2021.	352,122.33	0.00	002 - IVA - 0.00	352,122.33

Importe con letra: TRESCIENTOS CINCUENTA Y DOS MIL CIENTO VEINTIDOS PESOS 33/100 M.N.

Subtotal: 352,122.33
 Impuestos trasladados: 0.00
 Total: 352,122.33

CFDI Relacionado:
 Tipo Relación: -
 CFDI Relación: -



Serie del Certificado del emisor: 00001000000408534407
 Folio fiscal: CF923FDA-C4C2-4E48-9101-3C7CD5B759B1
 No. de Serie del Certificado del SAT: 00001000000505142236
 Fecha y hora de certificación: Abril 30 2021 - 16:11:38

Este documento es una representación impresa de un CFDI

Sello Digital del CFDI

kfnhNcCnaTaX6m7jyTfz8Qb8mUbCe3KvTYzQJ7noyx0xCeCYhsf6mWWAYS0bgrMfCb1mMroRPkTvAI9kplkgPnuzqGmKHZckHS
 HMBfU2PXXHX92dQrHs6KiyirMmke5JbDIFP45300PPHR2WUOAWbQK6B23myUzn63FM+cvLXa1XTuKWdChwjedtzHWPikmRIPQzfi
 +WM4XsG37uhAgnY/knjxayKoUg4fTah3T2VPhJagjY+1XKx1KRyE2C2wAMmJ0HYyZGQXUqdE4H3O9DFUG7O2kHD1W7H6cU2GviO
 v0NFieFsa8489CpYuAtZMmUf9V+Nr0tC0r/J9+4yng==

Sello del SAT

pw034uEH5y43g5Yv5bo9/6cRWJg7mlzW6cuSjvJHqo7TXKR4oZxN+zyrIkqmG1S9zGuzc9IcJFnTArrTT62JMztSLWFyP9Qb6A
 F/em1wT8ueSpaZ6HJfpOF6va+E7F3Wtl8Zkpk+flghNr2jQExa6CyuvNe+JyzFYm04BMElqngIIA8+V6Vh2EjeA55kuhSlop4
 XCa+WCHLZo+ZjZMfzayU7FrYcvx7LZta/de5CAol37d4Cxs+05kjqvcFV0vjzoqY7P63qkGcqhm22XoXmavbhdOPcXORWhXP25JDa
 rnJ/bxW4gcdGrKVKTuBywIVs5gU8IrXJ8dnX0Fihg==

Cadena original del complemento de certificación digital del SAT

||1.1|CF923FDA-C4C2-4E48-9101-3C7CD5B759B1|2021-04-30T16:11:38|MAS0810247C0|kfnhNcCnaTaX6m7jyTfz8Qb8mUbCe3KvTYzQJ7noyx0xCeCYhsf6mWWAYS0bgrMfCb1mMroRPkTvAI9kplkgPnuzqGmKHZckHSHMBfU2PXXHX92dQrHs6KiyirMmke5JbDIFP45300PPHR2WUOAWbQK6B23myUzn63FM+cvLXa1XTuKWdChwjedtzHWPikmRIPQzfi+WM4XsG37uhAgnY/knjxayKoUg4fTah3T2VPhJagjY+1XKx1KRyE2C2wAMmJ0HYyZGQXUqdE4H3O9DFUG7O2kHD1W7H6cU2GviOv0NFieFsa8489CpYuAtZMmUf9V+Nr0tC0r/J9+4yng==|00001000000505142236||

[Handwritten signature]

[Handwritten signature]

[Handwritten signature]

SECRETARÍA DE ECONOMÍA
 DIRECCIÓN GENERAL DE IMPUESTOS EXTERNOSES
 COMPOSTELA, NAYARIT



Verificación de comprobantes fiscales digitales por internet

RFC del emisor	Nombre o razón social del emisor	RFC del receptor	Nombre o razón social del receptor
PAD960101CE7	PATRONATO PARA ADMINISTRAR EL IMPUESTO ESPECIAL DESTINADO A	MCN850101IQ5	MUNICIPIO DE COMPOSTELA NAYARIT
Folio fiscal	Fecha de expedición	Fecha certificación SAT	PAC que certificó
CF923FDA-C4C2-4E4B-9101-3C7CD5B759B1	2021-04-30T15:11:34	2021-04-30T16:11:38	MAS0810247C0
Total del CFDI	Efecto del comprobante	Estado CFDI	Estatus de cancelación
\$352,122.33	Ingreso	Vigente	Cancelable con aceptación

Imprimir



Usu: ALVBCP1918
Rep: rptPoliza

MUNICIPIO DE COMPOSTELA NAYARIT

Póliza: E00516 Del 17/05/2021

Fecha y hora de Impresión | 07/jul./2021 01:48 p. m.
Página | 1

Concepto: Impuesto Especial Diferencia Marzo

Beneficiario: Patronato para Administrar el Impuesto Especial Destinado a la UAN

Folio / Cheque :
0064346071

No	Cuenta	Descripción de la cuenta	Cargo	Abono	Concepto del movimiento
0001	2117-01-04	IMPUESTO ESPECIAL UAN 12%	S17,040.26		Impuesto Especial Diferencia Marzo
0002	1112-04-0002	0111082329 IMPUESTO ESPECIAL		S17,040.26	Patronato para Administrar el Impuesto Especial Destinado a la UAN
Sumas iguales =>			<u>17,040.26</u>	<u>17,040.26</u>	



Fecha y hora de consulta

17/05/2021 5:16:05 PM

Contrato

00593885

Nombre del Cliente

MUNICIPIO DE COMPOSTELA
NAYARIT GOBIERNO

BBVA Net Cash - Pagos Mismo Banco

Operación autorizada

Datos del firmante

Usuario: ADMIN1

Poder: 100%

Datos de la operación

Tipo de operación: Pago Mismo Banco

Descripción: MUNICIPIO

Importe de la operación: 17,040.26 MXP

Cuenta de retiro: 0111082329

Cuenta de depósito: 0450370185

Divisa de la cuenta: MXP

Divisa de la cuenta: MXP

Titular de la cuenta: MUNICIPIO COMPOSTELA
NAYARITTitular de la cuenta: PATRONATO PARA ADMTR AR
EL IMP ESP DESTIN ADO A LA
UNIV A DE N

Fecha de creación: 17/05/2021

Fecha de aplicación: 17/05/2021

Hora: 17:16:03

Instrumento de seguridad: ASD 1860924550

Motivo de pago: COMPLEMENTO RECAUDACION
MA
RZO

Datos de confirmación de la transferencia

Folio de firma: 0064346071

Folio único: I323202105171716030064346078

Estado operación

Porcentaje firmado: 100%

Estado: Operado

Detalle de firmas

Acción	Usuario	Porcentaje aportado	Fecha
CREO	ADMIN1	-- %	17/05/2021
FIRMO	ADMIN1	100 %	17/05/2021

BBVA Bancomer, S.A., Institución de Banca Múltiple, Grupo Financiero BBVA Bancomer

www.bbvanetcash.mx



H. XL AYUNTAMIENTO CONSTITUCIONAL DE COMPOSTELA, NAYARIT.

Dependencia: Tesorería Municipal

Sección: Dirección de Ingresos

Oficio No. TES/DI/0080/2021

Asunto: Alcance a oficio TES/DI/077/2021. Compostela, Nayarit; a 11 de mayo de 2021.

L.C. MARÍA DE LOS ÁNGELES BUSTAMANTE JIMÉNEZ
TESORERA MUNICIPAL DEL H. XL AYUNTAMIENTO
CONSTITUCIONAL DE COMPOSTELA, NAYARIT.
PRESENTE.

En alcance a oficio TES/DI/077/2021 de fecha 15 de abril del año actual y recibido por ésta Tesorería a su cargo; solicito gire sus instrucciones a fin y se efectúen las transferencias de fondos bancarios conforme a lo siguiente:

CUENTA DE RETIRO			CUENTA DESTINO		
NOMBRE DEL TITULAR DE LA CUENTA: Municipio de Compostela, Nayarit.			NOMBRE DEL BENEFICIARIO: Patronato para administrar el impuesto destinado a la UAN		
Institución Bancaria	Número de la cuenta de retiro	Importe	Institución Bancaria	Número de la cuenta de depósito	Importe
BBVA Bancomer, SA	0111082329	\$ 17,040.26	BBVA Bancomer, SA	0450370185	\$ 17,040.26

Lo anterior, por existir una diferencia por la cantidad enunciada en la tabla precedente, durante lo recaudado durante el mes de marzo de 2021.

Toda vez que en el oficio TES/DI/077/2021 se indicó transferir a la cuenta del Patronato de la UAN la cantidad de \$ 352,122.33 (Trescientos cincuenta y dos mil ciento veintidós pesos 33/100 MN); debiendo ser la correcta \$ 369,862.59 (Trescientos sesenta y nueve mil ochocientos sesenta y dos pesos 59/100 MN).

No omito mencionar, que la transferencia electrónica de fondos corresponde al 12% de Impuesto Especial para la Universidad Autónoma de Nayarit, recaudado por ésta administración municipal durante el mes de marzo de 2021 de conformidad con el artículo 9 de la Ley de Ingresos para la Municipalidad de Compostela 2021 y artículo 1 de La Ley del Patronato para Administrar el Impuesto Especial destinado a la Universidad Autónoma de Nayarit.


Asimismo, se anexa a este oficio reporte auxiliar del Impuesto Especial a la UAN emitido por el Sistema Automatizado de Administración y Contabilidad Gubernamental (SAACG.net), del mes de marzo de 2021.

Se anexa copia simple del oficio en alcance y la transferencia electrónica de fondos de marzo 2021; observándose la diferencia existente en oficio TES/DI/077/2021.

Esperando se efectúe la transferencia electrónica de fondos en comento, quedo a sus órdenes.

ATENTAMENTE,

C. JORGE ISAC ROMERO RUIZ
ENCARGADO DE LA DIRECCIÓN DE INGRESOS DEL
H. XL AYUNTAMIENTO CONSTITUCIONAL
DE COMPOSTELA, NAYARIT.



C.c.p. Archivo.



Forma de pago 03 - Transferencia electrónica de fondos
 Método de pago PUE - Pago en una sola exhibición
 Moneda: MXN - Peso Mexicano

Folio PAT - 972
 Fecha 31/5/2021 14:58:53

Datos del cliente

Cliete: MUNICIPIO DE COMPOSTELA NAYARIT
 R.F.C.: MCN850101Q5
 Domicilio: PALACIO MUNICIPAL, COMPOSTELA No. SN, CENTRO, C.P. 63700, COMPOSTELA, NAYARIT, MEXICO
 Uso CFDI: G03 - Gastos en general

Cantidad	Unidad	Clave Unidad SAT	Clave Producto/Servicio	Concepto / Descripción	Valor Unitario	Descuentos	Impuestos	Importe
1.00	SERVICIO	E48 - Unidad de servicio	93151500 - Administración pública	ENTERO DE LAS RETENCIONES DEL IMPUESTO DEL 12% CORRESPONDIENTE AL MES DE ABRIL DEL EJERCICIO FISCAL 2021.	276,560.73	0.00	002 - IVA - 0.00	276,560.73

Importe con letra: DOSCIENTOS SETENTA Y SEIS MIL QUINIENTOS SESENTA PESOS 73/100 M.N.

Subtotal	276,560.73
Impuestos Traslados	0.00
Total	276,560.73

CFDI Relacionado:
 Tipo Relación: -
 CFDI Relacionado:



Serie del Certificado del emisor 00001000000408534407
 Folio fiscal 18AC2B06-7902-4BEA-9383-2F6CF1F82232
 No. de Serie del Certificado del SAT 00001000000505142236
 Fecha y hora de certificación Mayo 31 2021 - 15:58:57
 Este documento es una representación impresa de un CFDI

Sello Digital del CFDI

IDESMp3X60wNyaYabmphEJKom5xcqRe7pmcFZgWhDUcMdKl3Cp2bjpJVXGfNuUuGQ3ssRyjVWsyxMax199AqNPeOGsU+Z4pbaRpg
 Z8HyrNxdbBEOfkzhgBYuJ7FmxAcYQzW3/qYV+yy4PdZWGlzpSsNnhMgr6ytlp0CjNTVdGCDVMahVINTL3a+efq8zEVjsvRfr4a
 JOYSXimWKJeT1gwKIQbeUn42LcRwSreZwthM785YynLshLMtiskGcCCw++0WvHvzd+rRk11To9QJlc9IGuC+GskVItNtibj2Eoh
 Q6IEC0eSzcvcCuj5mvlFx77OnZCNWYzL8tP1Dx0mOQ==

Sello del SAT

l0mLE7WSFSQ5Dm7HbnVgfdlvB75I2TLeJGJMoKiicU4ZY/DosEXKRGGiIo5vnb5g6dbqpPNvEjUmTzAenb+Gq1TUwFiQXXR5Xom
 22rSWW+NmsuSQMDQqumCEMoN489RJMukPbpxqoCnozgKEaCORvlfScv4C5rOYKE4WSOY+o7LI4YRQ8Qo09GvGAUdcccAL/+ciH
 AzpdXilWkbA71TmSMVVGH3mvLYohuynd9VTBFYJ1USHbi/E4yYKjrvabH1djdnpj35ZAmUSHhHwmNVPJPA8qHawzseCM05lx1p
 89KokEcp+4O8YEZb6JrgCTKQRe2P0p5cNskdVMZnMA==

Cadena original del complemento de certificación digital del SAT

||1.1|18AC2B06-7902-4BEA-9383-2F6CF1F82232|2021-05-31T15:58:57|MAs0810247C0|IOE5Mp3X60wNyaYabmphEJKo
 m5xcqRe7pmcFZgWhDUcMdKl3Cp2bjpJVXGfNuUuGQ3ssRyjVWsyxMax199AqNPeOGsU+Z4pbaRpgZ8HyrNxdbBEOfkzhgBYuJ7F
 mxAcYQzW3/qYV+yy4PdZWGlzpSsNnhMgr6ytlp0CjNTVdGCDVMahVINTL3a+efq8zEVjsvRfr4aJOYSXimWKJeT1gwKIQbeUn4
 2LcRwSreZwthM785YynLshLMtiskGcCCw++0WvHvzd+rRk11To9QJlc9IGuC+GskVItNtibj2EohQ6IEC0eSzcvcCuj5mvlFx77O
 nZCNWYzL8tP1Dx0mOQ==|00001000000505142236||



Verificación de comprobantes fiscales digitales por internet

RFC del emisor	Nombre o razón social del emisor	RFC del receptor	Nombre o razón social del receptor
PAD960101CE7	PATRONATO PARA ADMINISTRAR EL IMPUESTO ESPECIAL DESTINADO A	MCN850101IQ5	MUNICIPIO DE COMPOSTELA NAYARIT
Folio fiscal	Fecha de expedición	Fecha certificación SAT	PAC que certificó
18AC2B06-7902-4BEA-9383-2F6CF1F82232	2021-05-31T14:58:53	2021-05-31T15:58:57	MAS0810247C0
Total del CFDI	Efecto del comprobante	Estado CFDI	Estatus de cancelación
\$276,560.73	Ingreso	Vigente	Cancelable con aceptación

Imprimir



MUNICIPIO DE COMPOSTELA
NAYARIT

Auxiliares de Cuentas del 01/mar./2021 al 31/mar./2021

Con saldo y/o movimientos. (De la cuenta: 2117-01-04 a la 2117-01-04)
Cuentas de Registro

Utr. HEFRIN1618
Rep: rptAuxiliarCuentas

Fecha y hora de Impresión 31/mar./2021
09:52 a. m.

Cuenta	Nombre de la Cuenta					Saldo Inicial	Movimientos del Periodo			
	Poliza	Fecha	Beneficiario	No. Factura	Cheque / Folio		Concepto	Cargos	Abonos	Saldos
2117-01-04										
						IMPUESTO ESPECIAL UAN 12%	\$1,459,736.23	\$672,921.63	\$369,162.59	\$1,155,977.19
D00100	01/03/2021	MUNICIPIO DE COMPOS				UAN (POLIZAS DE INGRESOS DE IMPUESTO PREDIAL AL DIA 01 DE MARZO DE	\$0.00	\$10,161.89	\$1,469,898.12	
D00123	01/03/2021	MUNICIPIO DE COMPOS				UAN (POLIZAS DE INGRESOS DE TESORERIA AL DIA 01 DE MARZO DEL 2021)	\$0.00	\$3,348.75	\$1,473,246.87	
D00101	02/03/2021	MUNICIPIO DE COMPOS				UAN (POLIZAS DE INGRESOS DE IMPUESTO PREDIAL AL DIA 02 DE MARZO DE	\$0.00	\$12,806.47	\$1,486,053.34	
D00124	02/03/2021	MUNICIPIO DE COMPOS				UAN (POLIZAS DE INGRESOS DE TESORERIA AL DIA 02 DE MARZO DEL 2021)	\$0.00	\$1,754.72	\$1,487,808.06	
D00102	03/03/2021	MUNICIPIO DE COMPOS				UAN (POLIZAS DE INGRESOS DE IMPUESTO PREDIAL AL DIA 03 DE MARZO DEL	\$0.00	\$31,572.82	\$1,519,380.88	
D00125	03/03/2021	MUNICIPIO DE COMPOS				UAN (POLIZAS DE INGRESOS DE TESORERIA AL DIA 03 DE MARZO DEL 2021)	\$0.00	\$8,387.06	\$1,527,767.94	
D00103	04/03/2021	MUNICIPIO DE COMPOS				UAN (POLIZAS DE INGRESOS DE IMPUESTO PREDIAL AL DIA 04 DE MARZO DE	\$0.00	\$9,975.66	\$1,537,743.60	
D00126	04/03/2021	MUNICIPIO DE COMPOS				UAN (POLIZAS DE INGRESOS DE TESORERIA AL DIA 04 DE MARZO DEL 2021)	\$0.00	\$2,046.23	\$1,539,789.83	
D00104	05/03/2021	MUNICIPIO DE COMPOS				UAN (POLIZAS DE INGRESOS DE IMPUESTO PREDIAL AL DIA 05 DE MARZO DE	\$0.00	\$11,524.56	\$1,551,314.39	
D00127	05/03/2021	MUNICIPIO DE COMPOS				UAN (POLIZAS DE INGRESOS DE TESORERIA AL DIA 05 DE MARZO DEL 2021)	\$0.00	\$2,138.12	\$1,553,452.51	
D00105	08/03/2021	MUNICIPIO DE COMPOS				UAN (POLIZAS DE INGRESOS DE IMPUESTO PREDIAL AL DIA 08 DE MARZO DE	\$0.00	\$7,005.95	\$1,560,458.46	
D00128	08/03/2021	MUNICIPIO DE COMPOS				UAN (POLIZAS DE INGRESOS DE TESORERIA AL DIA 08 DE MARZO DEL 2021)	\$0.00	\$1,336.29	\$1,561,794.75	
E00201	09/03/2021	Patronato para Administra	0059164017			Impuesto Especial UAN Enero 2021 (Impuesto Especial UAN Enero 2021)	\$672,921.63	\$0.00	\$888,873.12	
D00106	09/03/2021	MUNICIPIO DE COMPOS				UAN (POLIZAS DE INGRESOS DE IMPUESTO PREDIAL AL DIA 09 DE MARZO DE	\$0.00	\$10,563.29	\$899,436.41	
D00129	09/03/2021	MUNICIPIO DE COMPOS				UAN (POLIZAS DE INGRESOS DE TESORERIA AL DIA 09 DE MARZO DEL 2021)	\$0.00	\$5,012.00	\$904,448.41	
D00107	10/03/2021	MUNICIPIO DE COMPOS				UAN (POLIZAS DE INGRESOS DE IMPUESTO PREDIAL AL DIA 10 DE MARZO DE	\$0.00	\$8,845.05	\$913,293.46	
D00130	10/03/2021	MUNICIPIO DE COMPOS				UAN (POLIZAS DE INGRESOS DE TESORERIA AL DIA 10 DE MARZO DEL 2021)	\$0.00	\$10,965.35	\$924,258.81	
D00108	11/03/2021	MUNICIPIO DE COMPOS				UAN (POLIZAS DE INGRESOS DE IMPUESTO PREDIAL AL DIA 11 DE MARZO DE	\$0.00	\$10,092.39	\$934,351.20	
D00131	11/03/2021	MUNICIPIO DE COMPOS				UAN (POLIZAS DE INGRESOS DE TESORERIA AL DIA 11 DE MARZO DEL 2021)	\$0.00	\$2,386.71	\$936,737.91	
D00109	12/03/2021	MUNICIPIO DE COMPOS				UAN (POLIZAS DE INGRESOS DE IMPUESTO PREDIAL AL DIA 12 DE MARZO DE	\$0.00	\$10,785.28	\$947,523.19	
D00132	12/03/2021	MUNICIPIO DE COMPOS				UAN (POLIZAS DE INGRESOS DE TESORERIA AL DIA 12 DE MARZO DEL 2021)	\$0.00	\$2,338.79	\$949,861.98	
D00110	16/03/2021	MUNICIPIO DE COMPOS				UAN (POLIZAS DE INGRESOS DE IMPUESTO PREDIAL AL DIA 16 DE MARZO DE	\$0.00	\$13,294.74	\$963,156.72	
D00133	16/03/2021	MUNICIPIO DE COMPOS				UAN (POLIZAS DE INGRESOS DE TESORERIA AL DIA 16 DE MARZO DEL 2021)	\$0.00	\$3,710.74	\$966,867.46	
D00111	17/03/2021	MUNICIPIO DE COMPOS				UAN (POLIZAS DE INGRESOS DE IMPUESTO PREDIAL AL DIA 17 DE MARZO DE	\$0.00	\$16,420.82	\$983,288.28	
D00134	17/03/2021	MUNICIPIO DE COMPOS				UAN (POLIZAS DE INGRESOS DE TESORERIA DIA 17 DE MARZO DEL 2021)	\$0.00	\$2,061.29	\$985,349.57	
D00112	18/03/2021	MUNICIPIO DE COMPOS				UAN (POLIZAS DE INGRESOS DE IMPUESTO PREDIAL AL DIA 18 DE MARZO DEL	\$0.00	\$11,988.40	\$997,337.97	
D00135	18/03/2021	MUNICIPIO DE COMPOS				UAN (POLIZAS DE INGRESOS DE TESORERIA AL DIA 18 DE MARZO DEL 2021)	\$0.00	\$2,349.48	\$999,687.45	
D00113	19/03/2021	MUNICIPIO DE COMPOS				UAN (POLIZAS DE INGRESOS DE IMPUESTO PREDIAL AL DIA 19 DE MARZO DE	\$0.00	\$6,721.00	\$1,006,408.45	
D00136	19/03/2021	MUNICIPIO DE COMPOS				UAN (POLIZAS DE INGRESOS DE TESORERIA AL DIA 19 DE MARZO DEL 2021)	\$0.00	\$1,794.19	\$1,008,202.64	
D00114	22/03/2021	MUNICIPIO DE COMPOS				UAN (POLIZAS DE INGRESOS DE IMPUESTO PREDIAL AL DIA 22 DE MARZO DE	\$0.00	\$7,939.46	\$1,016,142.10	
D00137	22/03/2021	MUNICIPIO DE COMPOS				UAN (POLIZAS DE INGRESOS DE TESORERIA AL DIA 22 DE MARZO DEL 2021)	\$0.00	\$2,870.61	\$1,019,012.71	



MUNICIPIO DE COMPOSTELA
NAYARIT

Auxiliares de Cuentas del 01/mar./2021 al 31/mar./2021

Con saldo y/o movimientos. (De la cuenta: 2117-01-04 a la 2117-01-04)
Cuentas de Registro

Usu: HEFRIN1618
Rep. rptAuxiliarCuentas

Fecha y hora de impresión | 31/mar./2021
09:52 a. m.

Cuenta		Nombre de la Cuenta				Saldo Inicial	Movimientos del Periodo		
Poliza	Fecha	Beneficiario	No. Factura	Cheque / Folio	Concepto		Cargos	Abonos	Saldos
D00115	23/03/2021	MUNICIPIO DE COMPOS			UAN (POLIZAS DE INGRESOS DE IMPUESTO PREDIAL AL DIA 23 DE MARZO DE	\$0.00	\$9,753.83	\$1,028,766.54	
D00138	23/03/2021	MUNICIPIO DE COMPOST			UAN (POLIZAS DE INGRESOS DE TESORERIA AL DIA 23 DE MARZO DEL 2021)	\$0.00	\$3,224.10	\$1,031,990.64	
D00116	24/03/2021	MUNICIPIO DE COMPOS			UAN (POLIZAS DE INGRESOS DE TESORERIA AL DIA 24 DE MARZO DL 2021)	\$0.00	\$9,157.36	\$1,041,148.00	
D00144	24/03/2021				INGRESO POR 12% UAN (INGRESO POR TESORERÍA AL DÍA 24 DE MARZO DE	\$0.00	\$17,040.26	\$1,058,188.26	
D00117	25/03/2021	MUNICIPIO DE COMPOS			UAN (POLIZAS DE INGRESOS DE IMPUESTO PREDIAL AL DIA 25 DE MARZO DE	\$0.00	\$30,444.82	\$1,088,633.08	
D00139	25/03/2021	MUNICIPIO DE COMPOST			UAN (POLIZAS DE INGRESOS DE TESORERIA DEL DIA 25 DE MARZO DEL 2021	\$0.00	\$874.00	\$1,089,507.08	
D00118	26/03/2021	MUNICIPIO DE COMPOS			UAN (POLZAS DE INGRFSOS DE IMPUESTO PREDIAL AL DIA 26 DE MARZO DE	\$0.00	\$8,521.59	\$1,098,028.67	
D00140	26/03/2021	MUNICIPIO DE COMPOST			UAN (POLIZAS DE INGRESOS DE TESORERIA AL DIA 26 DE MARZO DEL 2021)	\$0.00	\$1,649.20	\$1,099,677.87	
D00119	29/03/2021	MUNICIPIO DE COMPOS			UAN (POLIZAS DE INGRESOS DE IMPUESTO PREDIAL AL DIA 29 DE MARZO DE	\$0.00	\$9,660.02	\$1,109,337.89	
D00141	29/03/2021	MUNICIPIO DE COMPOST			UAN (POLIZAS DE INGRFSOS DE TESORERIA AL DIA 29 DE MARZO DEL 2021)	\$0.00	\$2,736.21	\$1,112,074.10	
D00120	30/03/2021	MUNICIPIO DE COMPOS			UAN (POLIZAS DE INGRESOS DE IMPUESTO PREDIAL AL DIA 30 DE MARZO DE	\$0.00	\$10,903.31	\$1,122,977.41	
D00142	30/03/2021	MUNICIPIO DE COMPOST			UAN (POLIZAS DE INGRESOS DE TESORERIA AL DIA 30 DE MARZO DEL 2021)	\$0.00	\$1,791.22	\$1,124,768.63	
D00121	31/03/2021	MUNICIPIO DE COMPOS			UAN (POLIZAS DE INGRFSOS DE IMPUESTO PREDIAL AL DIA 31 DE MARZO DE	\$0.00	\$8,948.94	\$1,133,717.57	
D00143	31/03/2021	MUNICIPIO DE COMPOST			UAN (POLIZAS DE INGRESOS DE TESORERIA AL DIA 31 DE MARZO DEL 2021)	\$0.00	\$22,259.62	\$1,155,977.19	
Total :						1,459,736.23	672,921.63	369,162.59	1,155,977.19

Cerrar

Guardar

Imprimir



Fecha y hora de consulta

31/05/2021 2:57:55 PM

Contrato

00593885

Nombre del Cliente

MUNICIPIO DE COMPOSTELA
NAYARIT GOBIERNO

BBVA Net Cash - Pagos Mismo Banco

Operación autorizada

Datos del firmante

Usuario: ADMIN1

Poder: 100%

Datos de la operación

Tipo de operación: Pago Mismo Banco

Descripción: MUNICIPIO

Importe de la operación: 276,560.73 MXP

Cuenta de retiro: 0111082329

Cuenta de depósito: 0450370185

Divisa de la cuenta: MXP

Divisa de la cuenta: MXP

Titular de la cuenta: MUNICIPIO COMPOSTELA
NAYARIT

Titular de la cuenta: PATRONATO PARA ADMTR AR
EL IMP ESP DESTIN ADD A LA
UNIV A DE N

Fecha de creación: 31/05/2021

Fecha de aplicación: 31/05/2021

Hora: 14:57:53

Instrumento de seguridad: ASD 1860924550

Motivo de pago: RECAUDACION MES DE ABRIL

Datos de confirmación de la transferencia

Folio de firma: 0005151067

Folio único: I323202105311457530005151074

Estado operación

Porcentaje firmado: 100%

Estado: Operado

Detalle de firmas

Acción	Usuario	Porcentaje aportado	Fecha
CREO	ADMIN1	-- %	31/05/2021
FIRMO	ADMIN1	100 %	31/05/2021



H. XL AYUNTAMIENTO CONSTITUCIONAL
DE COMPOSTELA, NAYARIT.

Dependencia: Tesorería Municipal

Sección: Dirección de Ingresos

Oficio No. TES/DI/0090/2021

Asunto: Transferencia electrónica de fondos.

Compostela, Nayarit; a 28 de mayo de 2021.

L.C. MARÍA DE LOS ÁNGELES BUSTAMANTE JIMÉNEZ
TESORERA MUNICIPAL DEL H. XL AYUNTAMIENTO
CONSTITUCIONAL DE COMPOSTELA, NAYARIT.
PRESENTE.

Por medio de este conducto, solicito y gire sus instrucciones a fin y se efectúen las transferencias de fondos bancarios conforme a lo siguiente:

CUENTA DE RETIRO			CUENTA DESTINO		
NOMBRE DEL TITULAR DE LA CUENTA: Municipio de Compostela, Nayarit.			NOMBRE DEL BENEFICIARIO: Patronato para administrar el impuesto destinado a la UAN		
Institución Bancaria	Número de la cuenta de retiro	Importe	Institución Bancaria	Número de la cuenta de depósito	Importe
BBVA Bancomer, SA	0111082329	\$ 276,560.73	BBVA Bancomer, SA	0450370185	\$ 276,560.73

No omito mencionar, que la transferencia electrónica de fondos corresponde al 12% de Impuesto Especial para la Universidad Autónoma de Nayarit, recaudado por ésta administración municipal durante el mes de abril de 2021 de conformidad con el artículo 9 de la Ley de Ingresos para la Municipalidad de Compostela 2021 y artículo 1 de La Ley del Patronato para Administrar el Impuesto Especial destinado a la Universidad Autónoma de Nayarit.

Asimismo, se anexa a este oficio reporte auxiliar del Impuesto Especial a la UAN emitido por el Sistema Automatizado de Administración y Contabilidad Gubernamental (SAACG.net), del mes de abril de 2021.

Esperando se efectúe la transferencia electrónica de fondos en comento, quedo a sus órdenes.



ATENTAMENTE,

C. JORGE ISSÁC ROMERO FLORES
ENCARGADO DE LA DIRECCIÓN DE INGRESOS DEL
H. XL AYUNTAMIENTO CONSTITUCIONAL
DE COMPOSTELA, NAYARIT.

C.c.p. Archivo.



Forma de pago: 03 - Transferencia electrónica de fondos
 Método de pago: PUE - Pago en una sola exhibición
 Moneda: MXN - Peso Mexicano

Folio: PAT - 972
 Fecha: 31/5/2021 14:58:53

Datos del cliente

Cliente: MUNICIPIO DE COMPOSTELA NAYARIT
 R.F.C.: MCN850101Q5
 Domicilio: PALACIO MUNICIPAL, COMPOSTELA No. SN, CENTRO, C.P. 63700, COMPOSTELA, NAYARIT, MEXICO
 Uso CFDI: G03 - Gastos en general

Cantidad	Unidad	Clave Unidad SAT	Clave Producto/Servicio	Concepto / Descripción	Valor Unitario	Descuentos	Impuestos	Importe
1.00	SERVICIO	E48 - Unidad de servicio	93151500 - Administración pública	ENTERO DE LAS RETENCIONES DEL IMPUESTO DEL 12% CORRESPONDIENTE AL MES DE ABRIL DEL EJERCICIO FISCAL 2021.	276,560.73	0.00	002 - IVA - 0.00	276,560.73

Importe con letra: DOSCIENTOS SETENTA Y SEIS MIL QUINIENTOS SESENTA PESOS 73/100 M.N.

Subtotal: 276,560.73
 Impuestos Traslados: 0.00
 Total: 276,560.73

CFDI Relacionado:
 Tipo Relación: -
 CFDI Relacionado:



Serie del Certificado del emisor: 00001000000408534407
 Folio fiscal: 18AC2B06-7902-4BEA-9383-2F6CF1F82232
 No. de Serie del Certificado del SAT: 00001000000505142236
 Fecha y hora de certificación: Mayo 31 2021 - 15:58:57

Este documento es una representación impresa de un CFDI

Sello Digital del CFDI:

IOESMp3X60wNyaYabmphEJKom5xcqRe7pmcFZgWhDUCmdKI3Cp2bjpJvXGfNuUuGQ3ssRyJvVwsYxMax199AqNPeOGsU+Z4pbaRPgZ8HyrNxdbBEOFKjzhgBYuJ7FmxAcYQzW3/qYV+vv4PdZwGlpSsNnhMgr6ytlp0CjNTVdGCDVMahVINTL3a+efq8zEVJsvRfr4aJOYSXlmWKJeT1gwIKIqbeUn42LCrWsrCzwhM78SYynLshLmtiskGcCCw++0WvHvzd+rRk11To9QJlc9IGuC+GskVltNtibj2EohQ6IECOeSzcvcCuj5mvlF770nZCNWYZL8tP1Dx0mOQ==

Sello del SAT

I0mLE7WSFSQ5Dm7HbnVgfdlvB75i2TLeJGJMoKiicU4ZY/DosEXKRGGiI05vhh5g6dbqpPNvEjUmTzAenb+Gq1TUwFiQXR5XomV22rSWW+NmsuSQMDQumCEMoN489RJMukPbpxpqCnozgKEaC0RvJfScv4C5r0YKE4WSOY+o7Li4YRQ8Qo09GvGAUdcccAL/+clHHzpdXxiWkba71TmSMVVGh3mvlYohuynd9VTBfYJ1USHbi/E4yYKyJrVabH1djdnpj35ZAmUSHHwmmVNPJPA8qHAWzseCM051x1p89KokECp+408YEZb6JrgCTKQRe2P0p5cNskdVMZnMA==

Cadena original del complemento de certificación digital del SAT

||1.1|18AC2B06-7902-4BEA-9383-2F6CF1F82232|2021-05-31T15:58:57|MAS0810247CD||IOESMp3X60wNyaYabmphEJKom5xcqRe7pmcFZgWhDUCmdKI3Cp2bjpJvXGfNuUuGQ3ssRyJvVwsYxMax199AqNPeOGsU+Z4pbaRPgZ8HyrNxdbBEOFKjzhgBYuJ7FmxAcYQzW3/qYV+vv4PdZwGlpSsNnhMgr6ytlp0CjNTVdGCDVMahVINTL3a+efq8zEVJsvRfr4aJOYSXlmWKJeT1gwIKIqbeUn42LCrWsrCzwhM78SYynLshLmtiskGcCCw++0WvHvzd+rRk11To9QJlc9IGuC+GskVltNtibj2EohQ6IECOeSzcvcCuj5mvlF770nZCNWYZL8tP1Dx0mOQ==|00001000000505142236||



Verificación de comprobantes fiscales digitales por internet

RFC del emisor	Nombre o razón social del emisor	RFC del receptor	Nombre o razón social del receptor
PAD960101CE7	PATRONATO PARA ADMINISTRAR EL IMPUESTO ESPECIAL DESTINADO A	MCN850101IQ5	MUNICIPIO DE COMPOSTELA NAYARIT
Folio fiscal	Fecha de expedición	Fecha certificación SAT	PAC que certificó
18AC2B06-7902-4BEA-9383-2F6CF1F82232	2021-05-31T14:58:53	2021-05-31T15:58:57	MAS0810247C0
Total del CFDI	Efecto del comprobante	Estado CFDI	Estatus de cancelación
\$276,560.73	Ingreso	Vigente	Cancelable con aceptación

Imprimir

```

<?xml version="1.0" encoding="UTF-8"?>
<cfdi:Comprobante LugarExpedicion="63185" MetodoPago="PUE" TipoDeComprobante="I" Total="276560.73" Moneda="MXN" SubTotal="276560.73"
Certificado="MIIGuDCCBKCGAwIBAgIUMDAwMDEwMDAwMDAwMDg1MzQ0MDcwDQYJKoZIhvcNAQELBQAwwGyMTgwNgYDVQQDDC9BLkMuIGRl
NoCertificado="00001000000408534407" FormaPago="03"
Sello="iOESMp3X60wNyaYabmphEJKom5xcqRe7pmcFZgWhDUCmdKl3Cp2bjpJVXGFNuUuGQ3ssRyjVWVsYxMax199AqNPcOGsU+Z4pbaRPgZ8HyrNxdbBEI
Fecha="2021-05-31T14:58:53" Folio="972" Serie="PAT" Version="3.3" xsi:schemaLocation="http://www.sat.gob.mx/cfd/3
http://www.sat.gob.mx/sitio_internet/cfd/3/cfdv33.xsd" xmlns:xsi="http://www.w3.org/2001/XMLSchema-instance" xmlns:cfdi="http://www.sat.gob.mx/cfd/3">
  <cfdi:Emisor Nombre="PATRONATO PARA ADMINISTRAR EL IMPUESTO ESPECIAL DESTINADO A" Rfc="PAD96010TCE7" RegimenFiscal="603"/>
  <cfdi:Receptor Nombre="MUNICIPIO DE COMPOSTELA NAYARIT" Rfc="MCN850101IQ5" UsoCFDI="G03"/>
  <cfdi:Conceptos>
    <cfdi:Concepto Importe="276560.73" ValorUnitario="276560.73" Descripcion="ENTERO DE LAS RETENCIONES DEL IMPUESTO DEL 12%"
      NoIdentificacion="003" Unidad="SERVICIO" Cantidad="1.00" ClaveUnidad="E48" ClaveProdServ="93151500">
      <cfdi:Impuestos>
        <cfdi:Traslados>
          <cfdi:Traslado Importe="0.00" TasaOCuota="0.000000" TipoFactor="Tasa" Impuesto="002" Base="276560.73"/>
        </cfdi:Traslados>
      </cfdi:Impuestos>
    </cfdi:Concepto>
  </cfdi:Conceptos>
  <cfdi:Impuestos TotalImpuestosTrasladados="0.00">
    <cfdi:Traslados>
      <cfdi:Traslado Importe="0.00" TasaOCuota="0.000000" TipoFactor="Tasa" Impuesto="002"/>
    </cfdi:Traslados>
  </cfdi:Impuestos>
  <cfdi:Complemento>
    <tfd:TimbreFiscalDigital Version="1.1" xsi:schemaLocation="http://www.sat.gob.mx/TimbreFiscalDigital
      http://www.sat.gob.mx/sitio_internet/cfd/TimbreFiscalDigital/TimbreFiscalDigitalv11.xsd" xmlns:xsi="http://www.w3.org/2001/XMLSchema-
      instance"
      SelloSAT="10mLE7WSFSQ5Dm7IIBnVgfdIvB75i2TLcJGJMokKiicU4ZY/DosEXKRGGiJo5vhhb5g6dbqpPNvEjUmTzAenb+Gq1TUwFiQXXR5Xom1
      NoCertificadoSAT="00001000000505142236"
      SelloCFD="iOESMp3X60wNyaYabmphEJKom5xcqRe7pmcFZgWhDUCmdKl3Cp2bjpJVXGFNuUuGQ3ssRyjVWVsYxMax199AqNPcOGsU+Z4pbaR
      RfcProvCertif="MAS0810247C0" FechaTimbrado="2021-05-31T15:58:57" UUID="18AC2B06-7902-4BEA-9383-2F6CF1F82232"
      xmlns:tfd="http://www.sat.gob.mx/TimbreFiscalDigital"/>
  </cfdi:Complemento>
</cfdi:Comprobante>

```




Usu: supervisor
Rep: rptAuxiliarCuontas

MUNICIPIO DE COMPOSTELA NAYARIT

Auxiliares de Cuentas del 01/abr./2021 al 30/abr./2021
Con saldo y/o movimientos. (De la cuenta: 2117-01-04 a la 2117-01-04)
Cuentas de Registro

Fecha y hora de Impresión | 24/may./2021
04:36 p. m.

Cuenta		Nombre de la Cuenta				Saldo Inicial	Movimientos del Periodo		
Poliza	Fecha	Beneficiario	No. Factura	Cheque/Folio	Concepto		Cargos	Abonos	Saldos
2117-01-04									
					IMPUESTO ESPECIAL UAN 12%	\$368,999.93			
D00165	05/04/2021	MUNICIPIO DE COMPOS			UAN (POLIZAS DE INGRESOS DE PREDIAL AL DIA 05 DE ABRIL DEL 2021)	\$0.00	\$276,560.73	\$645,560.66	
D00185	05/04/2021	MUNICPIO DE COMPOST			UAN (POLIZAS DE INGRESOS DE TESORERIA AL DIA 05 DE ABRIL DEL 2021)	\$0.00	\$8,828.33	\$377,828.28	
D00166	06/04/2021	MUNICIPIO DE COMPOS			UAN (POLIZA DE INGRESOS DE IMPUESTO PREDIAL AL DIA 06 DE ABRIL DEL 2021)	\$0.00	\$2,626.91	\$380,455.17	
D00186	06/04/2021	MUNICPIO DE COMPOST			UAN (POLIZAS DE INGRESOS DE TESORERIA AL DIA 06 DE ABRIL DEL 2021)	\$0.00	\$8,991.49	\$389,446.66	
D00187	07/04/2021	MUNICIPIO DE COMPOS			UAN (POLIZAS DE INGRESOS DE IMPUESTO PREDIAL AL DIA 07 DE ABRIL DEL 2021)	\$0.00	\$2,319.10	\$391,765.76	
D00187	07/04/2021	MUNICIPIO DE COMPOST			UAN (POLIZAS DE INGRESOS DE TESORERIA AL DIA 07 DE ABRIL DEL 2021)	\$0.00	\$5,341.52	\$397,107.28	
D00168	08/04/2021	MUNICIPIO DE COMPOS			UAN (POLIZAS DE INGRESOS DE IMPUESTO PREDIAL AL DIA 08 DE ABRIL DEL 2021)	\$0.00	\$2,507.56	\$399,614.84	
D00188	08/04/2021	MUNICPIO DE COMPOST			UAN (POLIZAS DE INGRESOS DE TESORERIA AL DIA 08 DE ABRIL DEL 2021)	\$0.00	\$10,671.41	\$410,286.25	
D00169	09/04/2021	MUNICIPIO DE COMPOS			UAN (POLIZAS DE INGRESOS DE IMPUESTO PREDIAL AL DIA 09 DE ABRIL DEL 2021)	\$0.00	\$5,401.98	\$415,688.23	
D00189	09/04/2021	MUNICPIO DE COMPOST			UAN (POLIZAS DE INGRESOS DE TESORERIA AL DIA 09 DE ABRIL DEL 2021)	\$0.00	\$6,484.36	\$422,172.59	
D00170	12/04/2021	MUNICIPIO DE COMPOS			UAN (POLIZAS DE INGRESOS DE IMPUESTO PREDIAL AL DIA 12 DE ABRIL DEL 2021)	\$0.00	\$2,874.03	\$425,046.62	
D00190	12/04/2021	MUNICPIO DE COMPOST			UAN (POLIZAS DE INGRESOS DE TESORERIA AL DIA 12 DE ABRIL DEL 2021)	\$0.00	\$7,610.06	\$432,656.68	
D00171	13/04/2021	MUNICIPIO DE COMPOS			UAN (POLIZAS DE INGRESOS DE IMPUESTO PREDIAL AL DIA 13 DE ABRIL DEL 2021)	\$0.00	\$1,471.65	\$434,128.33	
D00191	13/04/2021	MUNICPIO DE COMPOST			UAN (POLIZAS DE INGRESOS DE TESORERIA AL DIA 13 DE ABRIL DEL 2021)	\$0.00	\$20,209.48	\$454,337.81	
D00172	14/04/2021	MUNICIPIO DE COMPOS			UAN (POLIZAS DE INGRESOS DE IMPUESTO PREDIAL AL DIA 14 DE ABRIL DEL 2021)	\$0.00	\$2,872.86	\$457,210.67	
D00192	14/04/2021	MUNICPIO DE COMPOST			UAN (POLIZAS DE INGRESOS DE TESORERIA AL DIA 14 DE ABRIL DEL 2021)	\$0.00	\$5,757.86	\$462,968.53	
D00173	15/04/2021	MUNICIPIO DE COMPOS			UAN (POLIZAS DE INGRESOS DE IMPUESTO PREDIAL AL DIA 15 DE ABRIL DEL 2021)	\$0.00	\$8,198.12	\$471,166.65	
D00193	15/04/2021	MUNICPIO DE COMPOST			UAN (POLIZAS DE INGRESOS DE TESORERIA AL DIA 15 DE ABRIL DEL 2021)	\$0.00	\$12,899.15	\$484,063.80	
D00174	16/04/2021	MUNICIPIO DE COMPOS			UAN (POLIZA DE INGRESOS DE IMPUESTO PREDIAL AL DIA 16 DE ABRIL DEL 2021)	\$0.00	\$2,575.80	\$486,639.60	
D00194	16/04/2021	MUNICPIO DE COMPOST			UAN (POLIZAS DE INGRESOS DE TESORERIA AL DIA 16 DE ABRIL DEL 2021)	\$0.00	\$3,300.96	\$489,940.56	
D00175	19/04/2021	MUNICIPIO DE COMPOS			UAN (POLIZAS DE INGRESOS DE IMPUESTO PREDIAL AL DIA 19 DE ABRIL DEL 2021)	\$0.00	\$2,800.78	\$492,741.34	
D00195	19/04/2021	MUNICPIO DE COMPOST			UAN (POLIZAS DE INGRESOS DE TESORERIA AL DIA 19 DE ABRIL DEL 2021)	\$0.00	\$11,941.36	\$504,682.70	
D00176	20/04/2021	MUNICIPIO DE COMPOS			UAN (POLIZAS DE INGRESOS DE IMPUESTO PREDIAL AL DIA 20 DE ABRIL DEL 2021)	\$0.00	\$1,978.80	\$506,661.50	
D00196	20/04/2021	MUNICPIO DE COMPOST			UAN (POLIZAS DE INGRESOS DE TESORERIA AL DIA 20 DE ABRIL DEL 2021)	\$0.00	\$24,049.98	\$530,711.48	
D00177	21/04/2021	MUNICIPIO DE COMPOS			UAN (POLIZAS DE INGRESOS DE IMPUESTO PREDIAL AL DIA 21 DE ABRIL DEL 2021)	\$0.00	\$2,100.96	\$532,812.44	
D00197	21/04/2021	MUNICPIO DE COMPOST			UAN (POLIZAS DE INGRESOS DE TESORERIA AL DIA 21 DE ABRIL DEL 2021)	\$0.00	\$11,139.58	\$543,952.02	
D00178	22/04/2021	MUNICIPIO DE COMPOS			UAN (POLIZAS DE INGRESOS DE IMPUESTO PREDIAL AL DIA 22 DE ABRIL DEL 2021)	\$0.00	\$25,319.72	\$569,271.74	
D00198	22/04/2021	MUNICPIO DE COMPOST			UAN (POLIZAS DE INGRESOS DE TESORERIA AL DIA 22 DE ABRIL DEL 2021)	\$0.00	\$4,834.23	\$574,105.97	
D00179	23/04/2021	MUNICIPIO DE COMPOS			UAN (POLIZAS DE INGRESOS DE IMPUESTO PREDIAL AL DIA 23 DE ABRIL DEL 2021)	\$0.00	\$2,831.67	\$576,937.64	
I00061	23/04/2021				UAN (POLIZAS DE INGRESOS DE TESORERIA AL DIA 23 DE ABRIL DEL 2021)	\$0.00	\$4,503.36	\$581,441.00	
D00180	26/04/2021	MUNICIPIO DE COMPOS			UAN (POLIZAS DE INGRESOS DE IMPUESTO PREDIAL AL DIA 26 DE ABRIL DEL 2021)	\$0.00	\$7,623.52	\$589,064.52	
						\$0.00	\$7,909.39	\$596,973.91	



○ MUNICIPIO DE COMPOSTELA ○
NAYARIT

Auxiliares de Cuentas del 01/abr./2021 al 30/abr./2021
Con saldo y/o movimientos. (De la cuenta: 2117-01-04 a la 2117-01-04)
Cuentas de Registro

Usc. supervisor
Rep: rptAuxiliarCuentas

Fecha y hora de Impresión | 24/may./2021
04:36 p. m.

Cuenta	Nombre de la Cuenta				Saldo Inicial	Movimientos del Periodo			
	Pollza	Fecha	Beneficiario	No. Factura		Cargos	Abonos	Saldos	
D00199	26/04/2021	MUNICIPIO DE COMPOST							
					UAN (POLIZAS DE INGRESOS DE TESORERIA AL DIA 26 DE ABRIL DEL 2021)	\$0.00	\$1,398.54	\$598,372.45	
D00181	27/04/2021	MUNICIPIO DE COMPOS			UAN (POLIZAS DE INGRESOS DE IMPUESTO PREDIAL AL DIA 27 DE ABRIL DEL	\$0.00	\$10,904.00	\$609,276.45	
D00200	27/04/2021	MUNICIPIO DE COMPOST			UAN (POLIZAS DE INGRESOS DE TESORERIA AL DIA 27 DE ABRIL DEL 2021)	\$0.00	\$2,477.90	\$611,754.35	
D00182	28/04/2021	MUNICIPIO DE COMPOS			UAN (POLIZAS DE INGRESOS DE IMPUESTO PRFEDIAL AL DIA 28 DE ABRIL DE	\$0.00	\$4,100.76	\$615,855.11	
D00201	28/04/2021	MUNICIPIO DE COMPOST			UAN (POLIZAS DE INGRESOS DE TESORERIA AL DIA 28 DE ABRIL DEL 2021)	\$0.00	\$12,367.12	\$628,222.23	
D00183	29/04/2021	MUNICIPIO DE COMPOS			UAN (POLIZAS DE INGRESOS DE IMPUESTO PREDIAL AL DIA 29 DE ABRIL DEL	\$0.00	\$5,720.57	\$633,942.80	
D00202	29/04/2021	MUNICIPIO DE COMPOST			UAN (POLIZAS DE INGRESOS DE TESORERIA AL DIA 29 DE ABRIL DEL 2021)	\$0.00	\$2,261.70	\$636,204.50	
D00184	30/04/2021	MUNICIPIO DE COMPOS			UAN (POLIZAS DE INGRESOS DE IMPUESTO PREDIAL AL DIA 30 DE ABRIL DEL	\$0.00	\$6,298.99	\$642,503.49	
D00203	30/04/2021	MUNICIPIO DE COMPOST			UAN (POLIZAS DE INGRESOS DE TESORERIA AL DIA 30 DE ABRIL DEL 2021)	\$0.00	\$3,057.17	\$645,560.66	
Total :						368,999.93	0.00	276,560.73	645,560.66

Handwritten signature



Usr: ALVBCP1918
Rep: rptPoliza

MUNICIPIO DE COMPOSTELA NAYARIT

Póliza: E00585 Del 26/06/2021

Concepto: Impuesto Especial UAN Mayo

Fecha y hora de Impresión | 20/jul./2021 01:52 p. m.
Página | 1

Beneficiario: Patronato para Administrar el Impuesto Especial Destinado a la UAN

Folio / Cheque :
0039789027

No	Cuenta	Descripción de la cuenta	Cargo	Abono	Concepto del movimiento
0001	2117-01-04	IMPUESTO ESPECIAL UAN 12%	S395,932.51		Impuesto Especial UAN Mayo
0002	1112-04-0002	0111082329 IMPUESTO ESPECIAL		S395,932.51	Patronato para Administrar el Impuesto Especial Destinado a la UAN
Sumas iguales =>			<u>395,932.51</u>	<u>395,932.51</u>	



Fecha y hora de consulta 26/06/2021 6:53:04 PM

Contrato
Nombre del Cliente

00593885
MUNICIPIO DE COMPOSTELA
NAYARIT GOBIERNO

BBVA Net Cash - Pagos Mismo Banco

Operación autorizada

Datos del firmante

Usuario: ADMIN1

Poder: 100%

Datos de la operación

Tipo de operación: Pago Mismo Banco

Descripción: MUNICIPIO

Importe de la operación: 395,932.51 MXP

Cuenta de retiro: 0111082329

Cuenta de depósito: 0450370185

Divisa de la cuenta: MXP

Divisa de la cuenta: MXP

Titular de la cuenta: MUNICIPIO COMPOSTELA
NAYARIT

Titular de la cuenta: PATRONATO PARA ADMTR AR
EL IMP ESP DESTIN ADO A LA
UNIV A DE N

Fecha de creación: 26/06/2021

Fecha de aplicación: 26/06/2021

Hora: 18:52:55

Instrumento de seguridad: ASD 1860924550

Motivo de pago: RECAUDACION MES MAYO 2021

Datos de confirmación de la transferencia

Folio de firma: 0039789027

Folio único: I323202106261852550039789034

Estado operación

Porcentaje firmado: 100%

Estado: Operado

Detalle de firmas

Acción	Usuario	Porcentaje aportado	Fecha
CREO	ADMIN1	— %	26/06/2021
FIRMO	ADMIN1	100 %	26/06/2021



H. XL AYUNTAMIENTO CONSTITUCIONAL DE COMPOSTELA, NAYARIT.

Dependencia: Tesorería Municipal

Sección: Dirección de Ingresos

Oficio No. TES/DI/0095/2021

Asunto: Transferencia electrónica de fondos.

Compostela, Nayarit; a 21 de junio de 2021.

L.C. MARÍA DE LOS ÁNGELES BUSTAMANTE JIMÉNEZ
TESORERA MUNICIPAL DEL H. XL AYUNTAMIENTO
CONSTITUCIONAL DE COMPOSTELA, NAYARIT.
PRESENTE.

Por medio de este conducto, solicito y gire sus instrucciones a fin y se efectúen las transferencias de fondos bancarios conforme a lo siguiente:

CUENTA DE RETIRO			CUENTA DESTINO		
NOMBRE DEL TITULAR DE LA CUENTA: Municipio de Compostela, Nayarit.			NOMBRE DEL BENEFICIARIO: Patronato para administrar el impuesto destinado a la UAN		
Institución Bancaria	Número de la cuenta de retiro	Importe	Institución Bancaria	Número de la cuenta de depósito	Importe
BBVA Bancomer, SA	0111082329	\$ 395,932.51	BBVA Bancomer, SA	0450370185	\$ 395,932.51

No omito mencionar, que la transferencia electrónica de fondos corresponde al 12% de Impuesto Especial para la Universidad Autónoma de Nayarit, recaudado por ésta administración municipal durante el mes de mayo de 2021 de conformidad con el artículo 9 de la Ley de Ingresos para la Municipalidad de Compostela 2021 y artículo 1 de La Ley del Patronato para Administrar el Impuesto Especial destinado a la Universidad Autónoma de Nayarit.

Asimismo, se anexa a este oficio reporte auxiliar del Impuesto Especial a la UAN emitido por el Sistema Automatizado de Administración y Contabilidad Gubernamental (SAACG.net), del mes de mayo de 2021.

Esperando se efectúe la transferencia electrónica de fondos en comento, quedo a sus órdenes.



C.c.p. Archivo.

ATENTAMENTE,

Heriberto Flores
 H. XL AYUNTAMIENTO CONSTITUCIONAL
 L.C. HERIBERTO FLORES ROMERO
 DIRECTOR DE INGRESOS DEL
 H. XL AYUNTAMIENTO CONSTITUCIONAL
 DE COMPOSTELA, NAYARIT.

H. XL AYUNTAMIENTO CONSTITUCIONAL
 DIRECCIÓN DE INGRESOS
 COMPOSTELA, NAYARIT



[Handwritten signatures]



Forma de pago: 03 - Transferencia electrónica de fondos
 Método de pago: PUE - Pago en una sola exhibición
 Moneda: MXN - Peso Mexicano

Folio: PAT - 1003
 Fecha: 28/6/2021 14:35:06

Datos del cliente

Cliente: MUNICIPIO DE COMPOSTELA NAYARIT
 R.F.C.: MCN850101Q5
 Domicilio: PALACIO MUNICIPAL, COMPOSTELA No. SN, CENTRO, C.P. 63700, COMPOSTELA, NAYARIT, MEXICO
 Uso CFDI: G03 - Gastos en general

Cantidad	Unidad	Clave Unidad SAT	Clave Producto/Servicio	Concepto / Descripción	Valor Unitario	Descuentos	Impuestos	Importe
1.00	SERVICIO	E48 - Unidad de servicio	93151500 - Administración pública	ENTERO DE LAS RETENCIONES DEL IMPUESTO DEL 12% CORRESPONDIENTE AL MES DE MAYO DEL EJERCICIO FISCAL 2021.	395,932.51	0.00	002 - IVA - 0.00	395,932.51

Importe con letra: TRESCIENTOS NOVENTA Y CINCO MIL NOVECIENTOS TREINTA Y DOS PESOS 51/100 M.N.

Subtotal	395,932.51
Impuestos Trasladados	0.00
Total	395,932.51

CFDI Relacionado:
 Tipo Relación: -
 CFDI Relacionado:



Serie del Certificado del emisor: 00001000000408534407
 Folio fiscal: 035EED94-4FAA-4833-8FD3-00AD08693C56
 No. de Serie del Certificado del SAT: 00001000000505142236
 Fecha y hora de certificación: Junio 28 2021 - 15:35:09
 Este documento es una representación impresa de un CFDI

Sello Digital del CFDI

FJukfVPKXNuGVQPFsfGS/ghVkvRYfZgDeovid35xbHCGgMNFoe4Z+Y2LuWky406oOWD8z7mGyyv27+rsWp3/Ydy41/dT1spuQ4hH4ewYc7CTT23Qa5HTDZpGzka2eutzxL6yCcEqMvKj+d2OI/WyiAluE+n97HVyMrU7d2pKXh5rSgAzeWL3tcs5oTww4VY3ra/rt4hi7tVQ6GOnSCAJZKMxiUNnntOUPNw21XqBPDLYQKf3/pUVg+GT0zXIRR39lqFrJhfVQ6mCKR9KmnDZWlfqwg36a521y5Rjd2C1xYi0a2L5jpcWl7ucv8b02aaxKgiNlygEMXLepQ1/dWw==

Sello del SAT

Uufjwb6a+WY3M+nQQNkiwSlpgR3C97OW2Eazi1gE7RgsNNAN78nnzbDt4D5n4U7gZWd7apyyWoZFsMikpM6zdzD1Dsu1XYcdkzLJ2S0ribOMvmFzEFmvx2JFGMM6fyM/rc9d7Z/65dy1F+fGbcXBROLDV9z5PMIQHnXGaEQQXgK11hdLYvZApDdeLelkj2LFhi1YU4scWREjaam+RXg5q01DG3D69h9AJxwOvpX4k3xY8bWB5GJ6UFEXmevAgLNP9AawKInfLed8n8C8czW3svCoHXWY311L7hij/sj4SvbITMhyW7+873mxmJwclZ1Oc/joqCVUR9HAVWh8pTZQ==

Cadena original del complemento de certificación digital del SAT

||1.1|035EED94-4FAA-4833-8FD3-00AD08693C56|2021-06-28T15:35:09|MAS0810247C0|FJukfVPKXNuGVQPFsfGS/ghVkvRYfZgDeovid35xbHCGgMNFoe4Z+Y2LuWky406oOWD8z7mGyyv27+rsWp3/Ydy41/dT1spuQ4hH4ewYc7CTT23Qa5HTDZpGzka2eutzxL6yCcEqMvKj+d2OI/WyiAluE+n97HVyMrU7d2pKXh5rSgAzeWL3tcs5oTww4VY3ra/rt4hi7tVQ6GOnSCAJZKMxiUNnntOUPNw21XqBPDLYQKf3/pUVg+GT0zXIRR39lqFrJhfVQ6mCKR9KmnDZWlfqwg36a521y5Rjd2C1xYi0a2L5jpcWl7ucv8b02aaxKgiNlygEMXLepQ1/dWw==|00001000000505142236||



Verificación de comprobantes fiscales digitales por internet

RFC del emisor	Nombre o razón social del emisor	RFC del receptor	Nombre o razón social del receptor
PAD960101CE7	PATRONATO PARA ADMINISTRAR EL IMPUESTO ESPECIAL DESTINADO A	MCN850101IQ5	MUNICIPIO DE COMPOSTELA NAYARIT
Folio fiscal	Fecha de expedición	Fecha certificación SAT	PAC que certificó
035EED94-4FAA-4833-8FD3-00AD0B693C56	2021-06-28T14:35:06	2021-06-28T15:35:09	MAS0810247C0
Total del CFDI	Efecto del comprobante	Estado CFDI	Estatus de cancelación
\$395,932.51	Ingreso	Vigente	Cancelable con aceptación

Imprimir




Usr HEFRIN1618
Rep rptAuxiliarCuentas

MUNICIPIO DE COMPOSTELA NAYARIT

Auxiliares de Cuentas del 01/may./2021 al 31/may./2021
Con saldo y/o movimientos. (De la cuenta: 2117-01-04 a la 2117-01-04)
Cuentas de Registro

Fecha y hora de Impresión | 21/jun /2021
01:50 p. m.

Cuenta Pollza	Fecha	Nombre de la Cuenta			Saldo Inicial	Movimientos del Periodo		
		Beneficiario	No. Factura	Cheque / Folio Concepto		Cargos	Abonos	Saldos
2117-01-04				IMPUESTO ESPECIAL UAN 12%	\$293,438.33			
D00219	03/05/2021	MUNICIPIO DE COMPOS		UAN (POLIZAS DE INGRESOS DE IMPUESTO PREDIAL AL DIA 03 DE MAYO DEL 2021)	\$0.00	\$395,932.51	\$689,370.84	
D00240	03/05/2021	MUNICIPIO DE COMPOS		UAN (POLIZAS DE INGRESOS DE TESORERIA AL DIA 03 DE MAYO DEL 2021)	\$0.00	\$3,469.85	\$296,908.18	
D00220	04/05/2021	MUNICIPIO DE COMPOS		UAN (POLIZAS DE INGRESOS DE IMPUESTO PREDIAL AL DIA 04 DE MAYO DEL 2021)	\$0.00	\$919.22	\$297,827.40	
D00241	04/05/2021	MUNICIPIO DE COMPOS		UAN (POLIZAS DE INGRESOS DE TESORERIA AL DIA 04 DE MAYO DEL 2021)	\$0.00	\$8,095.09	\$305,922.49	
D00221	05/05/2021	MUNICIPIO DE COMPOS		UAN (POLIZAS DE INGRESOS DE IMPUESTO PREDIAL AL DIA 05 DE MAYO DEL 2021)	\$0.00	\$2,753.98	\$308,676.47	
D00222	06/05/2021	MUNICIPIO DE COMPOS		UAN (POLIZAS DE INGRESOS DE IMPUESTO PREDIAL AL DIA 06 DE MAYO DEL 2021)	\$0.00	\$6,337.41	\$315,013.88	
D00223	07/05/2021	MUNICIPIO DE COMPOS		UAN (POLIZAS DE INGRESOS DE IMPUESTO PREDIAL AL DIA 07 DE MAYO DEL 2021)	\$0.00	\$20,257.19	\$335,271.07	
D00224	10/05/2021	MUNICIPIO DE COMPOS		UAN (POLIZAS DE INGRESOS DE IMPUESTO PREDIAL AL DIA 10 DE MAYO DEL 2021)	\$0.00	\$4,629.38	\$339,900.45	
D00225	11/05/2021	MUNICIPIO DE COMPOS		UAN (POLIZAS DE INGRESOS DE TESORERIA AL DIA 11 DE MAYO DEL 2021)	\$0.00	\$777.84	\$340,678.29	
D00226	12/05/2021	MUNICIPIO DE COMPOS		UAN (POLIZAS DE INGRESOS DE IMPUESTO PREDIAL AL DIA 12 DE MAYO DEL 2021)	\$0.00	\$7,034.23	\$347,712.52	
D00242	12/05/2021	MUNICIPIO DE COMPOS		UAN (POLIZAS DE INGRESOS DE TESORERIA AL DIA 12 DE MAYO DEL 2021)	\$0.00	\$28,218.29	\$375,930.81	
D00227	13/05/2021	MUNICIPIO DE COMPOS		UAN (POLIZAS DE INGRESOS DE IMPUESTO PREDIAL AL DIA 13 DE MAYO DEL 2021)	\$0.00	\$987.00	\$376,917.81	
D00243	13/05/2021	MUNICIPIO DE COMPOS		UAN (POLIZAS DE INGRESOS DE TESORERIA AL DIA 13 DE MAYO DEL 2021)	\$0.00	\$5,480.55	\$382,398.36	
D00228	14/05/2021	MUNICIPIO DE COMPOS		UAN (POLIZAS DE INGRESOS DE IMPUESTO PREDIAL AL DIA 14 DE MAYO DEL 2021)	\$0.00	\$1,366.97	\$383,765.33	
D00244	14/05/2021	MUNICIPIO DE COMPOST		UAN (POLIZAS DE INGRESOS DE TESORERIA AL DIA 14 DE MAYO DEL 2021)	\$0.00	\$6,401.58	\$390,166.91	
D00229	17/05/2021	MUNICIPIO DE COMPOS		UAN (POLIZAS DE INGRESOS DE IMPUESTO PREDIAL AL DIA 17 DE MAYO DEL 2021)	\$0.00	\$7,525.16	\$397,692.07	
D00245	17/05/2021	MUNICIPIO DE COMPOST		UAN (POLIZAS DE INGRESOS DE TESORERIA AL DIA 17 DE MAYO DEL 2021)	\$0.00	\$6,519.21	\$404,211.28	
D00230	18/05/2021	MUNICIPIO DE COMPOS		UAN (POLIZAS DE INGRESOS DE IMPUESTO PREDIAL AL DIA 18 DE MAYO DEL 2021)	\$0.00	\$888.60	\$405,099.88	
D00231	18/05/2021	MUNICIPIO DE COMPOST		UAN (POLIZAS DE INGRESOS DE TESORERIA AL DIA 18 DE MAYO DEL 2021)	\$0.00	\$8,424.80	\$413,524.68	
D00232	19/05/2021	MUNICIPIO DE COMPOS		UAN (POLIZAS DE INGRESOS DE IMPUESTO PREDIAL AL DIA 19 DE MAYO DEL 2021)	\$0.00	\$2,349.13	\$415,873.81	
D00233	19/05/2021	MUNICIPIO DE COMPOST		UAN (POLIZAS DE INGRESOS DE TESORERIA AL DIA 19 DE MAYO DEL 2021)	\$0.00	\$3,954.73	\$419,828.54	
D00232	20/05/2021	MUNICIPIO DE COMPOS		UAN (POLIZAS DE INGRESOS DE IMPUESTO PREDIAL AL DIA 20 DE MAYO DEL 2021)	\$0.00	\$911.28	\$420,739.82	
D00247	20/05/2021	MUNICIPIO DE COMPOST		UAN (POLIZAS DE INGRESOS DE TESORERIA AL DIA 20 DE MAYO DEL 2021)	\$0.00	\$4,823.81	\$425,563.63	
D00233	21/05/2021	MUNICIPIO DE COMPOS		UAN (POLIZAS DE INGRESOS DE IMPUESTO PREDIAL AL DIA 21 DE MAYO DEL 2021)	\$0.00	\$3,458.51	\$429,022.14	
I00083	21/05/2021			UAN (POLIZAS DE INGRESOS DE TESORERIA AL DIA 21 DE MAYO DEL 2021)	\$0.00	\$572.85	\$429,594.99	
D00234	24/05/2021	MUNICIPIO DE COMPOS		UAN (POLIZAS DE INGRESOS DE IMPUESTO PREDIAL AL DIA 24 DE MAYO DEL 2021)	\$0.00	\$228.96	\$429,823.95	
D00248	24/05/2021	MUNICIPIO DE COMPOST		UAN (POLIZAS DE INGRESOS DE TESORERIA AL DIA 24 DE MAYO DEL 2021)	\$0.00	\$10,040.49	\$439,864.44	
D00235	25/05/2021	MUNICIPIO DE COMPOS		UAN (POLIZAS DE INGRESOS DE IMPUESTO PREDIAL AL DIA 25 DE MAYO DEL 2021)	\$0.00	\$2,330.84	\$442,195.28	
D00249	25/05/2021	MUNICIPIO DE COMPOST		UAN (POLIZAS DE INGRESOS DE TESORERIA AL DIA 25 DE MAYO DEL 2021)	\$0.00	\$5,410.92	\$447,606.20	
D00236	26/05/2021	MUNICIPIO DE COMPOS		UAN (POLIZAS DE INGRESOS DE IMPUESTO PREDIAL AL DIA 26 DE MAYO DEL 2021)	\$0.00	\$1,584.67	\$449,190.87	
D00250	26/05/2021	MUNICIPIO DE COMPOST		UAN (POLIZAS DE INGRESOS DE TESORERIA AL DIA 26 DE MAYO DEL 2021)	\$0.00	\$2,523.66	\$451,714.53	
					\$0.00	\$118,841.24	\$570,555.77	



MUNICIPIO DE COMPOSTELA
NAYARIT

Auxiliares de Cuentas del 01/may./2021 al 31/may./2021
Con saldo y/o movimientos. (De la cuenta: 2117-01-04 a la 2117-01-04)
Cuentas de Registro

Usu: rEFRIN1618
Rep: rptAuxiliarCuentas

Fecha y hora de Impresión | 21/jun./2021
01:50 p. m.

Cuenta	Nombre de la Cuenta					Saldo Inicial	Movimientos del Periodo			
	Poliza	Fecha	Beneficiario	No. Factura	Cheque / Folio		Concepto	Cargos	Abonos	Saldos
D00237	27/05/2021		MUNICIPIO DE COMPOS			UAN (POLIZAS DE INGRESOS DE IMPUESTO PREDIAL AL DIA 27 DE MAYO DEL	\$0.00	\$5,146.39	\$575,702.16	
D00251	27/05/2021		MUNICIPIO DE COMPOS			UAN (POLIZAS DE INGRESOS DE TESORERIA AL DIA 24 DE MAYO DEL 2021)	\$0.00	\$2,518.65	\$578,220.81	
D00238	28/05/2021		MUNICIPIO DE COMPOS			UAN (POLIZAS DE INGRESOS DE IMPUESTO PREDIAL AL DIA 28 DE MAYO DEL	\$0.00	\$12,053.13	\$590,273.94	
D00252	28/05/2021		MUNICIPIO DE COMPOS			UAN (POLIZAS DE INGRESOS DE TESORERIA AL DIA 28 DE MAYO DEL 2021)	\$0.00	\$88,936.63	\$679,210.57	
D00239	31/05/2021		MUNICIPIO DE COMPOS			UAN (POLIZAS DE INGRESOS DE IMPUESTO PREDIAL AL DIA 31 DE MAYO DEL	\$0.00	\$3,449.51	\$682,660.08	
D00253	31/05/2021		MUNICIPIO DE COMPOS			UAN (POLIZAS DE INGRESOS DE TESORERIA AL DIA 31 DE MAYO DEL 2021)	\$0.00	\$6,710.76	\$689,370.84	
Total :							293,438.33	0.00	395,932.51	689,370.84

Handwritten mark

Handwritten mark

Cuenta Pública 2020
Estado de Variación en la Hacienda Pública
Del 1 de Enero al 30 de Junio de 2021
(pesos)

Ente Público:

MUNICIPIO DE COMPOSTELA

Concepto	Hacienda Pública/Patrimonio Contribuido	Hacienda Pública/Patrimonio Generado de Ejercicios Anteriores	Hacienda Pública/Patrimonio Generado del Ejercicio	Ajustes por Cambios de Valor	TOTAL
Rectificaciones de Resultados de Ejercicios Anteriores					
		0	0	0	0
HACIENDA PÚBLICA/PATRIMONIO CONTRIBUIDO NETO DE 2020	38,968,079				38,968,079
Aportaciones	0				0
Donaciones de Capital	38,968,079				38,968,079
Actualización de la Hacienda Pública/Patrimonio	0				0
HACIENDA PÚBLICA /PATRIMONIO GENERADO NETO DE 2020		128,444,194	46,414,359		174,858,553
Resultados del Ejercicio (Ahorro/Desahorro)			46,414,359		46,414,359
Resultados de Ejercicios Anteriores		43,517,300			43,517,300
Revalúos		0			0
Reservas		0		0	0
Rectificaciones de Resultados de Ejercicios Anteriores		84,926,893			84,926,893
EXCESO O INSUFICIENCIA EN LA ACTUALIZACIÓN DE LA HACIENDA PÚBLICA/ PATRIMONIO NETO DE 2020				0	0
Resultado por Posición Monetaria				0	0
Resultado por Tenencia de Activos no Monetarios				0	0
HACIENDA PÚBLICA / PATRIMONIO NETO FINAL DE 2020	38,968,079	128,444,194	46,414,359	0	213,826,632
CAMBIOS EN LA HACIENDA PÚBLICA/PATRIMONIO CONTRIBUIDO NETO DE	0				0
Aportaciones	0				0
Donaciones de Capital	0				0
Actualización de la Hacienda Pública/Patrimonio	0				0
VARIACIONES DE LA HACIENDA PÚBLICA / PATRIMONIO GENERADO NETO DE 2021		8,999,234	70,110,368		79,109,602
Resultados del Ejercicio (Ahorro/Desahorro)			68,236,250		68,236,250
Resultados de Ejercicios Anteriores		8,999,234	1,874,118		10,873,352
Revalúos		0	0		0
Reservas		0	0	0	0
Rectificaciones de Resultados de Ejercicios Anteriores		0	0		0
CAMBIOS EN EL EXCESO O INSUFICIENCIA EN LA ACTUALIZACIÓN DE LA HACIENDA PÚBLICA/ PATRIMONIO NETO DE 2021				0	0
Resultado por Posición Monetaria				0	0
Resultado por Tenencia de Activos no Monetarios				0	0
HACIENDA PÚBLICA / PATRIMONIO NETO FINAL DE 2021	38,968,079	137,443,428	116,524,727	0	292,936,234

Bajo protesta de decir verdad declaramos que los Estados Financieros y sus Notas son razonablemente correctos y responsabilidad del emisor


Estado de Situación Financiera	MUNICIPIO DE COMPOSTELA	
	Al 30/06/2021	
	2021	2020
ACTIVO		
<i>Activo Circulante</i>		
Efectivo y Equivalentes	35,649,306	18,940,549
Derechos a Recibir Efectivo o Equivalentes	26,925,965	16,214,530
Derechos a Recibir Bienes o Servicios	5,156,990	1,616,005
Inventarios	0	0
Almacenes	0	0
Estimación por Pérdida o Deterioro de Activos Circulantes	0	0
Otros Activos Circulantes	0	0
Total de Activos Circulantes	67,732,261	35,771,084
<i>Activo No Circulante</i>		
Inversiones Financieras a Largo Plazo	0	0
Derechos a Recibir Efectivo o Equivalentes a Largo Plazo	0	0
Bienes Inmuebles, Infraestructura y Construcciones en Proceso		
Bienes Muebles		
Activos Intangibles		
Depreciación, Deterioro y Amortización Acumulada de Bienes		
Activos Diferidos	0	0
Estimación por Pérdida o Deterioro de Activos no Circulantes	0	0
Otros Activos no Circulantes	0	0
Total de Activos No Circulantes	0	0
TOTAL DEL ACTIVO	67,732,261	36,771,084
PASIVO		
<i>Pasivo Circulante</i>		
Cuentas por Pagar a Corto Plazo		
Documentos por Pagar a Corto Plazo		
Porción a Corto Plazo de la Deuda Pública a Largo Plazo		
Títulos y Valores a Corto Plazo		
Pasivos Diferidos a Corto Plazo		
Fondos y Bienes de Terceros en Garantía y/o Administración a Corto Plazo		
Provisiones a Corto Plazo		
Otros Pasivos a Corto Plazo		
Total de Pasivos Circulantes	0	0
<i>Pasivo No Circulante</i>		
Cuentas por Pagar a Largo Plazo	0	0
Documentos por Pagar a Largo Plazo	0	0
Deuda Pública a Largo Plazo	0	0
Pasivos Diferidos a Largo Plazo	0	0
Fondos y Bienes de Terceros en Garantía y/o en Administración a Largo Plazo	0	0
Provisiones a Largo Plazo	0	0
Total de Pasivos No Circulantes	0	0
TOTAL DEL PASIVO	0	0
HACIENDA PÚBLICA/ PATRIMONIO		
<i>Hacienda Pública/Patrimonio Contribuido</i>		
Aportaciones	0	0
Donaciones de Capital	0	0
Actualización de la Hacienda Pública / Patrimonio	0	0
<i>Hacienda Pública/Patrimonio Generado</i>		
Resultados del Ejercicio (Ahorro / Desahorro)	-1,035,507	-1,035,507
Resultados de Ejercicios Anteriores		
Revalúos		
Reservas	-1,035,507	-1,035,507
Rectificaciones de Resultados de Ejercicios Anteriores	0	0
<i>Exceso o Insuficiencia en la Actualización de la Hacienda Pública/Patrimonio</i>		
Resultado por Posición Monetaria	0	0
Resultado por Tenencia de Activos no Monetarios	0	0
TOTAL HACIENDA PÚBLICA/PATRIMONIO	-1,035,507	-1,035,507
TOTAL DEL PASIVO Y HACIENDA PÚBLICA / PATRIMONIO	-1,035,507	-1,035,507

Estado de Flujos de Efectivo		MUNICIPIO DE COMPOSTELA	
Del 01/01/2021 Al 30/06/2021		2021	2020
Flujos de Efectivo de las Actividades de Operación			
Origen			
Impuestos		184,429,695	318,059,912
Cuotas y Aportaciones de Seguridad Social		22,536,969	37,540,946
Contribuciones de mejoras			
Derechos		16,391,735	26,540,991
Productos		125,908	164,707
Aprovechamientos		2,808,094	10,163,180
Ingresos por Venta de Bienes y Prestación de Servicios			
Participaciones, Aportaciones, Convenios, Incentivos Derivados de la Colaboración Fiscal y Fondos Distintos de Aportaciones		140,257,788	238,121,192
Transferencias, Asignaciones, Subsidios y Subvenciones, y Pensiones y Jubilaciones		1,451,595	2,371,022
Otros Origenes de Operación		857,606	3,157,875
Aplicación			
Servicios Personales		153,338,451	282,788,136
Materiales y Suministros		62,721,556	129,021,207
Servicios Generales		14,357,764	28,297,693
Transferencias Internas y Asignaciones al Sector Público		8,657,608	28,997,425
Transferencias al resto del Sector Público		0	0
Subsidios y Subvenciones		400,926	1,754,339
Ayudas Sociales		477,633	7,816,050
Pensionamientos y Jubilaciones		17,155,343	33,673,733
Transferencias a Fideicomisos, Mandatos y Contratos Análogos		9,265,564	19,206,030
Transferencias a la Seguridad Social		0	0
Donativos		0	0
Transferencias al Exterior		0	0
Participaciones		0	0
Aportaciones		0	0
Convenios		0	0
Otros Aplicaciones de Operación		0	0
		32,727,277	27,508,238
Flujos Netos de Efectivo por Actividades de Operación		31,091,244	35,271,776
Flujos de Efectivo de las Actividades de Inversión			
Origen			
Bienes Inmuebles, Infraestructura y Construcciones en Proceso		0	0
Bienes Muebles		0	0
Otros Origenes de Inversión		0	0
		0	0
Aplicación			
Bienes Inmuebles, Infraestructura y Construcciones en Proceso		10,567,287	32,684,401
Bienes Muebles		10,252,449	32,073,929
Otras Aplicaciones de Inversión		65,438	520,472
		249,400	90,000
Flujos Netos de Efectivo por Actividades de Inversión		-10,567,287	-32,684,401
Flujo de Efectivo de las Actividades de Financiamiento			
Origen			
Endeudamiento Neto		0	0
Interno		0	
Externo		0	
Otros Origenes de Financiamiento		0	0
		0	0
Aplicación			
Servicios de la Deuda		10,532,376	16,116,766
Interno		984,676	5,045,893
Externo		984,676	5,045,893
Otras Aplicaciones de Financiamiento			
		9,547,700	11,070,873
Flujos netos de Efectivo por Actividades de Financiamiento		-10,532,376	-16,116,766
Incremento/Disminución Neta en el Efectivo y Equivalentes al Efectivo		9,991,581	-13,529,391
Efectivo y Equivalentes al Efectivo al Inicio del Ejercicio		18,940,549	25,600,744
Efectivo y Equivalentes al Efectivo al final del Ejercicio		28,932,130	12,071,352

Estado de Actividades		MUNICIPIO DE COMPOSTELA
Del 01/01/2020 al 30/06/2021		2021
INGRESOS Y OTROS BENEFICIOS		
Ingresos de la Gestión		41,862,706
Impuestos		
Cuotas y Aportaciones de Seguridad Social		
Contribuciones de Mejoras		
Derechos		
Productos de Tipo Corriente		
Aprovechamientos de Tipo Corriente		
Ingresos por Venta de Bienes y Servicios		0
Ingresos no Comprendidos en las Fracciones de la Ley de Ingresos Causados en Ejercicios Fiscales Anteriores Pendientes de Liquidación o Pago		0
Participaciones, Aportaciones, Transferencias, Asignaciones, Subsidios y Otras Ayudas		149,284,163
Participaciones y Aportaciones		
Transferencias, Asignaciones, Subsidios y Otras ayudas		
Otros Ingresos y Beneficios		
Ingresos Financieros		
Incremento por Variación de Inventarios		0
Disminución del Exceso de Estimaciones por Pérdida o Deterioro u Obsolescencia		0
Disminución del Exceso de Provisiones		0
Otros Ingresos y Beneficios Varios		0
Total de Ingresos y Otros Beneficios		191,146,869
GASTOS Y OTRAS PÉRDIDAS		
Gastos de Funcionamiento		87,461,415
Servicios Personales		
Materiales y Suministros		
Servicios Generales		
Transferencias, Asignaciones, Subsidios y Otras Ayudas		34,771,835
Transferencias Internas y Asignaciones al Sector Público		0
Transferencias al Resto del Sector Público		
Subsidios y Subvenciones		
Ayudas Sociales		
Pensiones y Jubilaciones		
Transferencias a Fideicomisos, Mandatos y Contratos Análogos		
Transferencias a la Seguridad Social		
Donativos		0
Transferencias al Exterior		0
Participaciones y Aportaciones		0
Participaciones		0
Aportaciones		0
Convenios		0
Intereses, Comisiones y Otros Gastos de la Deuda Pública		258,644
Intereses de la Deuda Pública		
Comisiones de la Deuda Pública		0
Gastos de la Deuda Pública		0
Costo por Coberturas		0
Apoyos Financieros		0
Otros Gastos y Pérdidas Extraordinarias		17,800
Estimaciones, Depreciaciones, Deterioros, Obsolescencia y Amortizaciones		0
Provisiones		0
Disminución de Inventarios		0
Aumento por Insuficiencia de Estimaciones por Pérdida o Deterioro u Obsolescencia		0
Aumento por Insuficiencia de Provisiones		0
Otros Gastos		0
Inversión Pública		0
Inversión Pública no Capitalizable		
Total de Gastos y Otras Pérdidas		122,509,694
Resultados del Ejercicio (Ahorro y Desahorro)		68,637,175

0 3

Estado de Cambios en la Situación Financiera Del 01/01/2021 al 30/16/2021	MUNICIPIO DE COMPOSTELA	
	Origen	Aplicación
ACTIVO	17,459,869	31,258,216
Activo Circulante	136	30,961,314
Efectivo y Equivalentes	0	16,708,758
Derechos a Recibir Efectivo o Equivalentes	136	10,711,571
Derechos a Recibir Bienes o Servicios	0	3,540,985
Inventarios	0	0
Almacenes	0	0
Estimación por Pérdida o Deterioro de Activos Circulantes	0	0
Otros Activos Circulantes	0	0
Activo No Circulante	17,459,733	297,038
Inversiones Financieras a Largo Plazo	0	0
Derechos a Recibir Efectivo o Equivalentes a Largo Plazo	0	0
Bienes Inmuebles, Infraestructura y Construcciones en Proceso	17,459,733	0
Bienes Muebles	0	47,638
Activos Intangibles	0	249,400
Depreciación, Deterioro y Amortización Acumulada de Bienes		
Activos Diferidos	0	0
Estimación por Pérdida o Deterioro de Activos no Circulantes	0	0
Otros Activos no Circulantes	0	0
PASIVO	1,989,073	18,521,130
Pasivo Circulante	1,989,073	16,778,653
Cuentas por Pagar a Corto Plazo	0	14,325,633
Documentos por Pagar a Corto Plazo	972,628	435,979
Porción a Corto Plazo de la Deuda Pública a Largo Plazo	1,016,445	0
Títulos y Valores a Corto Plazo	0	0
Pasivos Diferidos a Corto Plazo	0	0
Fondos y Bienes de Terceros en Garantía y/o Administración a Corto Plazo	0	0
Provisiones a Corto Plazo		468,895
Otros Pasivos a Corto Plazo		1,548,146
Pasivo No Circulante	0	1,742,477
Cuentas por Pagar a Largo Plazo	0	0
Documentos por Pagar a Largo Plazo	0	0
Deuda Pública a Largo Plazo	0	1,742,477
Pasivos Diferidos a Largo Plazo	0	0
Fondos y Bienes de Terceros en Garantía y/o en Administración a Largo Plazo	0	0
Provisiones a Largo Plazo	0	0
HACIENDA PÚBLICA/ PATRIMONIO	22,248,108	0
Hacienda Pública/Patrimonio Contribuido	0	0
Donaciones de Capital		
Actualización de la Hacienda Pública / Patrimonio	0	0
Hacienda Pública/Patrimonio Generado	26,204,735	3,956,627
Resultados del Ejercicio (Ahorro / Desahorro)	15,127,208	1,878,334
Resultados de Ejercicios Anteriores	11,077,527	2,078,293
Rectificaciones de Resultados de Ejercicios Anteriores		
Exceso o Insuficiencia en la Actualización de la Hacienda	0	0
Resultado por Posición Monetaria	0	0
Resultado por Tenencia de Activos no Monetarios	0	0



ASUNTO: Se remite avance de gestión financiera.
Oficio Núm. XL DIFCOM/090/2021

Compostela, Nayarit; 30 de Julio de 2021

C. PROF. RAMÓN MORAN GALAVIZ
FACULTADO PARA EJERCER LAS FUNCIONES Y
ATRIBUCIONES PROPIAS DEL PRESIDENTE MUNICIPAL
DEL H. XL AYUNTAMIENTO DE COMPOSTELA, NAYARIT.
P R E S E N T E

AT'N: C.P. María de los Ángeles Bustamante Jiménez
Tesorero Municipal

Por medio del presente me permito enviarle un cordial saludo y a la vez remitirle el informe de avance de gestión financiera correspondiente al periodo de abril a junio 2021 del ejercicio fiscal 2021.

Consistente en

- I. El flujo de ingresos y egresos del trimestre abril-junio 2021.
- II. El avance del cumplimiento de los programas con base de los indicadores aprobados en el presupuesto de egresos.
- III. La fuente de ingresos con la que se pagó la ampliación del gasto que corresponde al incremento aprobado del subsidio.
- IV. El estado de situación financiera, estado de actividades, estado de variación de la hacienda pública, estado de cambios en la situación financiera, estado de flujos de efectivo, estado analítico del activo, estado analítico de la deuda y otros pasivos, estado analítico de ingresos, estado analítico del ejercicio del presupuesto de egresos clasificador por objeto del gasto, estado analítico del ejercicio del presupuesto de egresos clasificador por clasificación económica, estado analítico del ejercicio del presupuesto de egresos clasificador por clasificación administrativa, estado analítico del ejercicio del presupuesto de egresos clasificador por clasificación funcional, gasto por categoría programática, indicadores de postura fiscal, del 01 de enero 2021 al 30 de junio de 2021.
- V. El estado de actividades, estado de cambios en la situación financiera, estado analítico del activo, estado analítico de la deuda y otros pasivos, estado analítico de ingresos,

estado analítico del ejercicio del presupuesto de egresos clasificador por objeto del gasto, estado analítico del ejercicio del presupuesto de egresos clasificador por clasificación económica, estado analítico del ejercicio del presupuesto de egresos por clasificación administrativa, estado analítico del ejercicio del presupuesto de egresos por clasificación funcional, endeudamiento neto, intereses de la deuda, gasto por categoría programática, indicadores de postura fiscal, del 01 de abril 2021 al 30 de junio de 2021.

- VI. La relación de cuentas bancarias productivas específicas al 31 de diciembre 2020 y
- VII. Las notas a los estados financieros.

Adicional a lo anterior me permito hacer las siguientes manifestaciones:

1.- Tratándose de los balances presupuestarios de recursos disponibles negativos a que hace referencia la Ley de Disciplina Financiera de las Entidades Federativas y los municipios, manifiesto que nuestra institución no generó presupuesto negativo por lo tanto no se remite avance ya que no se realizaron acciones tendientes a recuperar el presupuesto sostenible de recursos disponibles.

2.- El recurso no se ejerció en obras y acciones, por lo que no existe avance físico y financiero de cada uno.


3.- El sistema no contrajo financiamientos u obligaciones.

4.- El sistema no contrajo obligaciones a corto plazo en los términos del capítulo II Título Tercero de la Ley de Disciplina Financiera de las entidades federativas y de los municipios.

5.- El sistema no tiene deuda.

Sin otro particular, agradecida quedo de usted.

ATENTAMENTE




LIC. WENDY ANAHI SALCEDO SOLIS

DIRECTORA DE SISTEMA MUNICIPAL DIF COMPOSTELA



Personas beneficiadas por la asistencia social.



Se contribuye a promover e impulsar la participación de la ciudadanía en los programas de atención integral familiar.

% Avance	Meta	Valor Actual	U. Medida	Frecuencia	Fecha de medición	Tendencia deseada
107.3	100	107.3	Porcentaje	Trimestral	12-Jul-2021	Aumentar

Monto Autorizado	Monto Asignado	Monto Meta	Monto Ejercido
------------------	----------------	------------	----------------

Folio	DIF-01	Dirección	Sistema Municipal para el Desarrollo Integral de la Familia
Eje	EJE 2 - GOBIERNO CON COMPROMISO SOCIAL Y DESARROLLO ECONÓMICO		
Categoría	PLAN DE DESARROLLO MUNICIPAL		
Programa	2.4 SALUD Y ASISTENCIA SOCIAL		
Objetivo ODS	Salud y Bienestar		
Tipo	Estrategico		



Metodología

Metodología	Número de personas beneficiadas entre las personas programadas por cien.
Fórmula	$(v1/v2)*100$
Variables	v1=Personas beneficiadas, v2=Personas programadas

Indicadores del Ayuntamiento de Compostela

06.06

07-Abr-2018

La participación ciudadana ha sido favorable ante la propuesta de esta nueva administración lo que ha hecho acercarnos a la meta estratégica.



Personas beneficiadas por la unidad básica de rehabilitación



Aumenta el índice de participación funcional de pacientes en proceso de rehabilitación y alta en la sociedad.

% Avance	Meta	Valor Actual	U. Medida	Frecuencia	Fecha de medición	Tendencia deseada
82.5	100	82.5	Porcentaje	Trimestral	12-Jul-2021	Aumentar

Monto Autorizado	Monto Asignado	Monto Meta	Monto Ejercido
------------------	----------------	------------	----------------

Folio: DIF-02
Dirección: Sistema Municipal para el Desarrollo Integral de la Familia
Eje: EJE 2 - GOBIERNO CON COMPROMISO SOCIAL Y DESARROLLO ECONÓMICO
Categoría: PLAN DE DESARROLLO MUNICIPAL
Programa: 2.4 SALUD Y ASISTENCIA SOCIAL
Objetivo ODS: Salud y Bienestar
Tipo: Estratégico



Metodología

Metodología: Número de personas atendidas entre número de personas programadas por cien.
Fórmula: $(v1/v2)*100$
Variables: v1=Personas atendidas, v2=Personas programadas

Indicadores del Ayuntamiento de Compostela



Personas funcionales con capacidad diferente.



Mejora calidad de vida y funcionabilidad en sociedad de las personas con discapacidad.

% Avance	Meta	Valor Actual	U. Medida	Frecuencia	Fecha de medición	Tendencia deseada
92.7	100	92.7	Porcentaje	Trimestral	12-Jul-2021	Aumentar

Monto Autorizado	Monto Asignado	Monto Meta	Monto Ejercido
------------------	----------------	------------	----------------

Folio	DIF-03	Dirección	Sistema Municipal para el Desarrollo Integral de la Familia
Eje	EJE 2 - GOBIERNO CON COMPROMISO SOCIAL Y DESARROLLO ECONÓMICO		
Categoría	PLAN DE DESARROLLO MUNICIPAL		
Programa	2.4 SALUD Y ASISTENCIA SOCIAL		
Objetivo ODS	Salud y Bienestar		
Tipo	Estrategico		



Metodología	
Metodología	Número de personas beneficiadas entre número de personas programadas por cien.
Fórmula	$(v1/v2)*100$
Variables	v1=Personas beneficiadas, v2=Personas programadas

M

Indicadores del Ayuntamiento de Compostela



COMPOSTELA
H. XL AYUNTAMIENTO
CONSTITUCIONAL DE
COMPOSTELA, NAYARIT.

Adolescentes niños y niñas con derechos garantizados y resituados.



Protección de los derechos de las niñas, niños y adolescentes en la sociedad.

% Avance	Meta	Valor Actual	U. Medida	Frecuencia	Fecha de medición	Tendencia deseada
103.4	100	103.4	Porcentaje	Trimestral	12-Jul-2021	Aumentar

Monto Autorizado	Monto Asignado	Monto Meta	Monto Ejercido

Folio

DIF-04

Dirección

Sistema Municipal para el Desarrollo Integral de la Familia

Eje

EJE 2 - GOBIERNO CON COMPROMISO SOCIAL Y DESARROLLO ECONÓMICO

Categoría

PLAN DE DESARROLLO MUNICIPAL

Programa

2.4 SALUD Y ASISTENCIA SOCIAL

Objetivo ODS

Salud y Bienestar

Tipo

Estrategico



COMPOSTELA
H. XL AYUNTAMIENTO
CONSTITUCIONAL DE
COMPOSTELA NAVARRA

M

Metodología

Metodología: Número de personas beneficiadas entre número de personas programadas por cien.

Fórmula: $(v1/v2)*100$

Variables: v1=Personas beneficiadas, v2=Personas programadas

Menores y adolescentes en rescate social



Disminución del índice de menores y adolescentes en esfera de riesgo social.

% Avance	Meta	Valor Actual	U. Medida	Frecuencia	Fecha de medición	Tendencia deseada
93.3	100	93.3	Porcentaje	Trimestral	12-Jul-2021	Aumentar

Monto Autorizado	Monto Asignado	Monto Meta	Monto Ejercido
------------------	----------------	------------	----------------

Folio	DIF-05	Dirección	Sistema Municipal para el Desarrollo Integral de la Familia
Eje	EJE 2 - GOBIERNO CON COMPROMISO SOCIAL Y DESARROLLO ECONÓMICO		
Categoría	PLAN DE DESARROLLO MUNICIPAL		
Programa	2.4 SALUD Y ASISTENCIA SOCIAL		
Objetivo ODS	Salud y Bienestar		
Tipo	Estrategico		



Metodología

Metodología	Número de personas beneficiadas entre número de personas programadas por cien.
Fórmula	$(v1/v2)*100$
Variables	v1=Personas beneficiadas, v2=Personas programadas

Handwritten signature



COMPOSTELA
H. XL AYUNTAMIENTO
CONSTITUCIONAL DE
COMPOSTELA, NAYARIT.

Indicadores del Ayuntamiento de Compostela

Adultos mayores activos social y familiarmente.



Adultos mayores partícipes de los beneficios asistenciales.

% Avance	Meta	Valor Actual	U. Medida	Frecuencia	Fecha de medición	Tendencia deseada
85.7	100	85.7	Porcentaje	Trimestral	12-Jul-2021	Aumentar

Monto Autorizado	Monto Asignado	Monto Meta	Monto Ejercido

Folio	DIF-06	Dirección	Sistema Municipal para el Desarrollo Integral de la Familia
Eje	EJE 2 - GOBIERNO CON COMPROMISO SOCIAL Y DESARROLLO ECONÓMICO		
Categoría	PLAN DE DESARROLLO MUNICIPAL		
Programa	2.4 SALUD Y ASISTENCIA SOCIAL		
Objetivo ODS	Salud y Bienestar		
Tipo	Estratégico		



Metodología

Metodología	Número de personas beneficiadas entre número de personas programadas por cien.
Fórmula	$(v1/v2)*100$
Variables	v1=Personas beneficiadas, v2=Personas programadas

--- Ayuntamiento de Compostela

12.26

05-Jul-2018

La visita continua a la coordinación Las Varas aumenta el número de usuarios para atención.


06.40

04-Abr-2018

La publicidad y acercamiento con la sociedad nos permite avanzar con paso firme hacia la meta.


DIF
COMPOSTELA
SI. XL AYUNTAMIENTO
CONSTITUCIONAL DE
COMPOSTELA, NAYARIT

Familias capacitadas para la productividad.



Familias capacitadas para el trabajo, producción y autoempleo.

% Avance	Meta	Valor Actual	U. Medida	Frecuencia	Fecha de medición	Tendencia deseada
78.2	100	78.2	Porcentaje	Trimestral	12-Jul-2021	Aumentar

Monto Autorizado	Monto Asignado	Monto Meta	Monto Ejercido
------------------	----------------	------------	----------------

Folio

DIF-07

Dirección

Sistema Municipal para el Desarrollo Integral de la Familia

Eje

EJE 2 - GOBIERNO CON COMPROMISO SOCIAL Y DESARROLLO ECONÓMICO

Categoría

PLAN DE DESARROLLO MUNICIPAL

Programa


2.4 SALUD Y ASISTENCIA SOCIAL

Objetivo ODS

Salud y Bienestar

Tipo

Estrategico



Metodología

Metodología: Número de familias beneficiadas entre número de familias programadas por cien.

Fórmula: $(v1/v2)*100$

Variables: v1=Familias beneficiadas, v2=Familias programadas

Personas saludablemente alimentadas.



Alimentación saludable en la población escolar, sujeta de asistencia social, mediante entrega de desayunos fríos o calientes diseñados con base en los criterios de calidad nutritiva y acompañados de acciones de orientación alimentaria.

% Avance	Meta	Valor Actual	U. Medida	Frecuencia	Fecha de medición	Tendencia deseada
87	100	87	Porcentaje	Trimestral	12-Jul-2021	Aumentar

Monto Autorizado	Monto Asignado	Monto Meta	Monto Ejercido
------------------	----------------	------------	----------------

Folio

DIF-08

Dirección

Sistema Municipal para el Desarrollo Integral de la Familia

Eje

EJE 2 - GOBIERNO CON COMPROMISO SOCIAL Y DESARROLLO ECONÓMICO

Categoría

PLAN DE DESARROLLO MUNICIPAL

Programa

2.4 SALUD Y ASISTENCIA SOCIAL

Objetivo ODS

Salud y Bienestar

Tipo

Estratégico



Metodología

Metodología: Porcentaje de despensas entregadas entre el porcentaje de despensas programadas por cien.

Fórmula: $(v1/v2)*100$

Variables: v1=Porcentaje de despensas entregadas, v2=Porcentaje de despensas programadas



SISTEMA MUNICIPAL PARA EL DESARROLLO INTEGRAL DE LA NAYARIT

Estado de Actividades


Del 01/ene./2021 al 30/jun./2021

Usr: SUPERVISOR

Rep: rptEstadoActividades

Fecha y hora de Impresión 29/jul./2021 06:05 p. m.

	<u>2021</u>	<u>2020</u>
INGRESOS Y OTROS BENEFICIOS		
INGRESOS DE GESTIÓN		
IMPUESTOS	\$1,185.93	\$0.00
CUOTAS Y APORTACIONES DE SEGURIDAD SOCIAL	\$0.00	\$0.00
CONTRIBUCIONES DE MEJORAS	\$0.00	\$0.00
DERECHOS	\$0.00	\$0.00
PRODUCTOS	\$0.00	\$0.00
APROVECHAMIENTOS	\$0.00	\$0.00
INGRESOS POR VENTA DE BIENES Y PRESTACIÓN DE SERVICIOS	\$1,185.93	\$0.00
PARTICIPACIONES, APORTACIONES, CONVENIOS, INCENTIVOS DERIVADOS DE LA COLABORACIÓN FISCAL, FONDOS DISTINTOS DE APORTACIONES, TRANSFERENCIAS, ASIGNACIONES, SUBSIDIOS Y SUBVENCIONES, Y PENSIONES Y JUBILACIONES	\$0.00	\$0.00
PARTICIPACIONES, APORTACIONES, CONVENIOS, INCENTIVOS DERIVADOS DE LA COLABORACIÓN FISCAL Y FONDOS DISTINTOS DE APORTACIONES	\$8,864,988.09	\$0.00
TRANSFERENCIAS, ASIGNACIONES, SUBSIDIOS Y SUBVENCIONES, Y PENSIONES Y JUBILACIONES	\$0.00	\$0.00
OTROS INGRESOS Y BENEFICIOS	\$8,864,988.09	\$0.00
INGRESOS FINANCIEROS	\$0.00	\$0.00
INCREMENTO POR VARIACIÓN DE INVENTARIOS	\$0.00	\$0.00
DISMINUCIÓN DEL EXCESO DE ESTIMACIONES POR PÉRDIDA O DETERIORO U OBSOLESCENCIA	\$0.00	\$0.00
DISMINUCIÓN DEL EXCESO DE PROVISIONES	\$0.00	\$0.00
OTROS INGRESOS Y BENEFICIOS VARIOS	\$0.00	\$0.00
Total de Ingresos y Otros Beneficios	\$6,866,154.02	\$0.00
GASTOS Y OTRAS PÉRDIDAS		
GASTOS DE FUNCIONAMIENTO		
SERVICIOS PERSONALES	\$3,847,283.89	\$0.00
MATERIALES Y SUMINISTROS	\$3,209,419.62	\$0.00
SERVICIOS GENERALES	\$340,217.49	\$0.00
TRANSFERENCIAS, ASIGNACIONES, SUBSIDIOS Y OTRAS AYUDAS	\$297,648.78	\$0.00
TRANSFERENCIAS INTERNAS Y ASIGNACIONES AL SECTOR PÚBLICO	\$1,575,619.98	\$0.00
TRANSFERENCIAS AL RESTO DEL SECTOR PÚBLICO	\$0.00	\$0.00
SUBSIDIOS Y SUBVENCIONES	\$0.00	\$0.00
AYUDAS SOCIALES	\$0.00	\$0.00
PENSIONES Y JUBILACIONES	\$1,575,619.98	\$0.00
TRANSFERENCIAS A FIDEICOMISOS, MANDATOS Y CONTRATOS ANÁLOGOS	\$0.00	\$0.00
TRANSFERENCIAS A LA SEGURIDAD SOCIAL	\$0.00	\$0.00
DONATIVOS	\$0.00	\$0.00
TRANSFERENCIAS AL EXTERIOR	\$0.00	\$0.00
PARTICIPACIONES Y APORTACIONES		
PARTICIPACIONES	\$0.00	\$0.00
APORTACIONES	\$0.00	\$0.00
CONVENIOS	\$0.00	\$0.00
INTERESES, COMISIONES Y OTROS GASTOS DE LA DEUDA PÚBLICA		
INTERESES DE LA DEUDA PÚBLICA	\$0.00	\$0.00
COMISIONES DE LA DEUDA PÚBLICA	\$0.00	\$0.00
GASTOS DE LA DEUDA PÚBLICA	\$0.00	\$0.00
COSTO POR COBERTURAS	\$0.00	\$0.00
APOYOS FINANCIEROS	\$0.00	\$0.00



COMPOSTELA
MUNICIPIO
CONSTITUCIONAL DE
COMPOSTELA, NAYARIT



SISTEMA MUNICIPAL PARA EL DESARROLLO INTEGRAL DE LA FAMILIA DE COMPOSTELA
NAYARIT

Estado de Situación Financiera
 Al 30/jun./2021

Usc: supervisor
 Rep: rptEstadoSituacionFinanciera

Fecha y | 29/jul./2021
 hora de Impresión | 05:54 p. m.

Cuentas de Orden Presupuestarias	2021	2020
LEY DE INGRESOS		
LEY DE INGRESOS ESTIMADA	\$9,100,000.00	\$0.00
LEY DE INGRESOS POR EJECUTAR	\$2,233,845.98	\$0.00
LEY DE INGRESOS DEVENGADA	\$8,866,154.02	\$0.00
LEY DE INGRESOS RECAUDADA	\$8,866,154.02	\$0.00
PRESUPUESTO DE EGRESOS		
PRESUPUESTO DE EGRESOS APROBADO	\$9,100,000.00	\$0.00
PRESUPUESTO DE EGRESOS POR EJERCER	\$3,677,098.13	\$0.00
PRESUPUESTO DE EGRESOS COMPROMETIDO	\$5,422,903.87	\$0.00
PRESUPUESTO DE EGRESOS DEVENGADO	\$5,422,903.87	\$0.00
PRESUPUESTO DE EGRESOS EJERCIDO	\$5,422,903.87	\$0.00
PRESUPUESTO DE EGRESOS PAGADO	\$5,422,903.87	\$0.00


DIF
 COMPOSTELA
 DEL AYUNTAMIENTO
 CONSTITUCIONAL DE
 COMPOSTELA, NAYARIT.





SISTEMA MUNICIPAL PARA EL DESARROLLO INTEGRAL DE LA FAMILIA DE COMPOSTELA
NAYARIT

Estado de Situación Financiera
Al 30/jun./2021

Usu: supervisor
Rep: rptEstadoSituacionFinanciera

Fecha y hora de Impresión 29/jul./2021 05:54 p. m.

ACTIVO	2021	2020	PASIVO	2021	2020
<u>ACTIVO CIRCULANTE</u>	<u>\$1,128,614.08</u>	<u>\$121,343.17</u>	<u>PASIVO CIRCULANTE</u>	<u>\$22,123.37</u>	<u>\$458,102.61</u>
EFFECTIVO Y EQUIVALENTES	\$1,128,614.08	\$121,343.17	CUENTAS POR PAGAR A CORTO PLAZO	\$22,123.37	\$458,102.61
Total de Activos Circulantes	\$1,128,614.08	\$121,343.17	Total de Pasivos Circulantes	\$22,123.37	\$458,102.61
<u>ACTIVO NO CIRCULANTE</u>	<u>\$699,505.94</u>	<u>\$699,505.94</u>	<u>PASIVO NO CIRCULANTE</u>	<u>\$0.00</u>	<u>\$0.00</u>
BIENES MUEBLES	\$699,505.94	\$699,505.94			
Total de Activos No Circulantes	\$699,505.94	\$699,505.94	Total del Pasivo	\$22,123.37	\$458,102.61
Total del Activo	<u>\$1,828,120.02</u>	<u>\$820,849.11</u>	<u>HACIENDA PÚBLICA/ PATRIMONIO</u>		
			<u>HACIENDA PÚBLICA/PATRIMONIO CONTRIBUIDO</u>	<u>\$0.00</u>	<u>\$0.00</u>
			<u>HACIENDA PÚBLICA /PATRIMONIO GÉNERADO</u>	<u>\$1,805,996.65</u>	<u>\$362,746.50</u>
			RESULTADOS DEL EJERCICIO (AHORRO/ DESAHORRO)	\$1,443,250.15	\$204,174.85
			RESULTADOS DE EJERCICIOS ANTERIORES	\$1,398,253.19	\$1,194,078.34
			RECTIFICACIONES DE RESULTADOS DE EJERCICIOS ANTERIORES	-\$1,035,508.69	-\$1,035,508.69
			<u>EXCESO O INSUFICIENCIA EN LA ACTUALIZACIÓN DE LA H/</u>	<u>\$0.00</u>	<u>\$0.00</u>
			Total Hacienda Pública/Patrimonio	\$1,805,996.65	\$362,746.50
			Total del Pasivo y Hacienda Pública/Patrimonio	<u>\$1,828,120.02</u>	<u>\$820,849.11</u>

DIF
COMPOSTELA
AL AYUNTAMIENTO
CONSTITUCIONAL DE
COMPOSTELA, NAYARIT.

M

SISTEMA MUNICIPAL DIF COMPOSTELA

FLUJO CONTABLE DE INGRESOS Y EGRESOS
Municipio de Compostela Nayarit
SEGUNDO AVANCE DE GESTIÓN FINANCIERA – DEL 01 DE ABRIL AL 30 DE JUNIO 2021

INGRESOS

TITULO	APROBADO	INGRESOS DEL PERIODO	AVANCE DEL PERIODO	POR INGRESAR
Aprovechamientos por aportaciones y coop.				
Cuotas de Recuperación	100,000.00	1,162.43	1.16%	98,837.57
Subsidios				
Subsidio del Ayuntamiento	9,000,000.00	3,599,489.75	39.99%	5,400,510.25
Endeudamiento interno				
Prestamos de la Cuenta Pública Interna				
Endeudamiento Externo				
Prestamos de la deuda externa				
TOTAL DE INGRESOS	9,100,000.00	3,600,652.18	39.57 %	5,499,347.82

EGRESOS

CAPÍTULO	APROBADO	EGRESOS DEL PERIODO	AVANCE FINANCIERO	POR EJERCER
Servicios Personales	6,767,396.00	1,637,072.46	24.19%	5,130,323.54
Materiales y Suministros	996,604.00	136,723.61	13.72%	859,880.39
Servicios Generales	676,000.00	189,734.64	28.07%	486,265.36
Transferencias, Asignaciones, Subsidios y Otras	500,000.00	760,315.77	152.06%	-260,315.77
Bienes Muebles, Inmuebles e Intangibles	160,000.00		0.00%	160,000.00
Inversión Pública				
Inversiones Financieras y Otras Provisiones				
Deuda Pública				
Otros gastos				
TOTAL DE EGRESOS	9,100,000.00	2,723,846.48	45.12%	6,376,153.52

ATENTAMENTE
Wendy
LIC. WENDY ANAHI SALCEDO SOLIS

DIRECTORA DEL SISTEMA MUNICIPAL DIF COMPOSTELA



COMPOSTELA
H. XL AYUNTAMIENTO
CONSTITUCIONAL DE
COMPOSTELA, NAYARIT



SISTEMA MUNICIPAL DIF COMPOSTELA

FLUJO CONTABLE DE INGRESOS Y EGRESOS
Municipio de Compostela Nayarit
SEGUNDO AVANCE DE GESTIÓN FINANCIERA – DEL 01 DE ENERO AL 30 DE JUNIO 2021

INGRESOS

TITULO	APROBADO	INGRESOS DEL PERIODO	AVANCE DEL PERIODO	POR INGRESAR
Aprovechamientos por aportaciones y coop.				
Cuotas de Recuperación	100,000.00	1,165.93	1.17%	98,834.07
Subsidios				
Subsidio del Ayuntamiento	9,000,000.00	6,864,988.09	76.28%	2,135,011.91
Endeudamiento interno				
Prestamos de la Cuenta Pública Interna				
Endeudamiento Externo				
Prestamos de la deuda externa				
TOTAL DE INGRESOS	9,100,000.00	6,866,154.02	75.45 %	2,233,845.98

EGRESOS

CAPÍTULO	APROBADO	EGRESOS DEL PERIODO	AVANCE FINANCIERO	POR EJERCER
Servicios Personales	6,767,396.00	3,209,419.62	47.42%	3,557,976.38
Materiales y Suministros	996,604.00	340,217.49	34.14%	656,386.51
Servicios Generales	676,000.00	297,646.78	44.03%	378,353.22
Transferencias, Asignaciones, Subsidios y Otras	500,000.00	1,575,619.98	315.12%	-1,075,619.98
Bienes Muebles, Inmuebles e Intangibles	160,000.00	0.00	0.00%	160,000.00
Inversión Pública				
Inversiones Financieras y Otras Provisiones				
Deuda Pública				
Otros gastos				
TOTAL DE EGRESOS	9,100,000.00	5,422,903.87	59.59%	3,677,096.13

ATENTAMENTE

LIC. WENDY ANAHI SALCEDO SOLIS
DIRECTORA DEL SISTEMA MUNICIPAL DIF COMPOSTELA



COMPOSTELA
H. XI AYUNTAMIENTO
CONSTITUCIONAL DE
COMPOSTELA, NAYARIT

NAYARIT
Estado de Actividades
Del 01/ene./2021 al 30/jun./2021

Usu: SUPERVISOR
Rep: rptEstadoActividades

Fecha y hora de Impresión 29/jul./2021 06:05 p. m.

	<u>2021</u>	<u>2020</u>
OTROS GASTOS Y PÉRDIDAS EXTRAORDINARIAS	\$0.00	\$0.00
ESTIMACIONES, DEPRECIACIONES, DETERIOROS, OBSOLESCENCIA Y AMORTIZACIONES	\$0.00	\$0.00
PROVISIONES	\$0.00	\$0.00
DISMINUCIÓN DE INVENTARIOS	\$0.00	\$0.00
AUMENTO POR INSUFICIENCIA DE ESTIMACIONES POR PÉRDIDA O DETERIORO U OBSOLESCENCIA	\$0.00	\$0.00
AUMENTO POR INSUFICIENCIA DE PROVISIONES	\$0.00	\$0.00
OTROS GASTOS	\$0.00	\$0.00
INVERSIÓN PÚBLICA	\$0.00	\$0.00
INVERSIÓN PÚBLICA NO CAPITALIZABLE	\$0.00	\$0.00
Total de Gastos y otras Pérdidas	\$5,422,903.87	\$0.00
Resultado del Ejercicio (Ahorro/Desahorro)	\$1,443,250.15	\$0.00

SECRETARÍA DE ECONOMÍA
ESTADOS FINANCIEROS
ESTADO DE ACTIVIDADES
NAYARIT



SISTEMA MUNICIPAL PARA EL DESARROLLO INTEGRAL DE LA NAYARIT


Estado de Actividades

Del 01/abr./2021 al 30/jun./2021

Usr: SUPERVISOR
Rep: rptEstadoActividades

Fecha y hora de Impresión 29/jul./2021 06:08 p. m.

	<u>2021</u>	<u>2020</u>
INGRESOS Y OTROS BENEFICIOS		
INGRESOS DE GESTIÓN	\$1,162.43	\$0.00
IMPUESTOS	\$0.00	\$0.00
CUOTAS Y APORTACIONES DE SEGURIDAD SOCIAL	\$0.00	\$0.00
CONTRIBUCIONES DE MEJORAS	\$0.00	\$0.00
DERECHOS	\$0.00	\$0.00
PRODUCTOS	\$0.00	\$0.00
APROVECHAMIENTOS	\$1,162.43	\$0.00
INGRESOS POR VENTA DE BIENES Y PRESTACIÓN DE SERVICIOS	\$0.00	\$0.00
PARTICIPACIONES, APORTACIONES, CONVENIOS, INCENTIVOS DERIVADOS DE LA COLABORACIÓN FISCAL, FONDOS DISTINTOS DE APORTACIONES, TRANSFERENCIAS, ASIGNACIONES, SUBSIDIOS Y SUBVENCIONES, Y PENSIONES Y JUBILACIONES	\$3,599,489.75	\$0.00
PARTICIPACIONES, APORTACIONES, CONVENIOS, INCENTIVOS DERIVADOS DE LA COLABORACIÓN FISCAL Y FONDOS DISTINTOS DE APORTACIONES	\$0.00	\$0.00
TRANSFERENCIAS, ASIGNACIONES, SUBSIDIOS Y SUBVENCIONES, Y PENSIONES Y JUBILACIONES	\$3,599,489.75	\$0.00
OTROS INGRESOS Y BENEFICIOS	\$0.00	\$0.00
INGRESOS FINANCIEROS	\$0.00	\$0.00
INCREMENTO POR VARIACIÓN DE INVENTARIOS	\$0.00	\$0.00
DISMINUCIÓN DEL EXCESO DE ESTIMACIONES POR PÉRDIDA O DETERIORO U OBSOLESCENCIA	\$0.00	\$0.00
DISMINUCIÓN DEL EXCESO DE PROVISIONES	\$0.00	\$0.00
OTROS INGRESOS Y BENEFICIOS VARIOS	\$0.00	\$0.00
Total de Ingresos y Otros Beneficios	\$3,600,652.18	\$0.00
GASTOS Y OTRAS PÉRDIDAS		
GASTOS DE FUNCIONAMIENTO	\$1,963,530.71	\$0.00
SERVICIOS PERSONALES	\$1,637,072.46	\$0.00
MATERIALES Y SUMINISTROS	\$136,723.61	\$0.00
SERVICIOS GENERALES	\$189,734.64	\$0.00
TRANSFERENCIAS, ASIGNACIONES, SUBSIDIOS Y OTRAS AYUDAS	\$760,315.77	\$0.00
TRANSFERENCIAS INTERNAS Y ASIGNACIONES AL SECTOR PÚBLICO	\$0.00	\$0.00
TRANSFERENCIAS AL RESTO DEL SECTOR PÚBLICO	\$0.00	\$0.00
SUBSIDIOS Y SUBVENCIONES	\$0.00	\$0.00
AYUDAS SOCIALES	\$760,315.77	\$0.00
PENSIONES Y JUBILACIONES	\$0.00	\$0.00
TRANSFERENCIAS A FIDEICOMISOS, MANDATOS Y CONTRATOS ANÁLOGOS	\$0.00	\$0.00
TRANSFERENCIAS A LA SEGURIDAD SOCIAL	\$0.00	\$0.00
DONATIVOS	\$0.00	\$0.00
TRANSFERENCIAS AL EXTERIOR	\$0.00	\$0.00
PARTICIPACIONES Y APORTACIONES	\$0.00	\$0.00
PARTICIPACIONES	\$0.00	\$0.00
APORTACIONES	\$0.00	\$0.00
CONVENIOS	\$0.00	\$0.00
INTERESES, COMISIONES Y OTROS GASTOS DE LA DEUDA PÚBLICA	\$0.00	\$0.00
INTERESES DE LA DEUDA PÚBLICA	\$0.00	\$0.00
COMISIONES DE LA DEUDA PÚBLICA	\$0.00	\$0.00
GASTOS DE LA DEUDA PÚBLICA	\$0.00	\$0.00
COSTO POR COBERTURAS	\$0.00	\$0.00
APOYOS FINANCIEROS	\$0.00	\$0.00





NAYARIT
Estado de Actividades
 Del 01/abr./2021 al 30/jun./2021

Usr: SUPERVISOR
 Rep: rptEstadoActividades

Fecha y hora de Impresión | 29/jul./2021
 06:08 p. m.

	<u>2021</u>	<u>2020</u>
OTROS GASTOS Y PÉRDIDAS EXTRAORDINARIAS	\$0.00	\$0.00
ESTIMACIONES, DEPRECIACIONES, DETERIOROS, OBSOLESCENCIA Y AMORTIZACIONES	\$0.00	\$0.00
PROVISIONES	\$0.00	\$0.00
DISMINUCIÓN DE INVENTARIOS	\$0.00	\$0.00
AUMENTO POR INSUFICIENCIA DE ESTIMACIONES POR PÉRDIDA O DETERIORO U OBSOLESCENCIA	\$0.00	\$0.00
AUMENTO POR INSUFICIENCIA DE PROVISIONES	\$0.00	\$0.00
OTROS GASTOS	\$0.00	\$0.00
INVERSIÓN PÚBLICA	\$0.00	\$0.00
INVERSIÓN PÚBLICA NO CAPITALIZABLE	\$0.00	\$0.00
Total de Gastos y otras Pérdidas	\$2,723,846.48	\$0.00
Resultado del Ejercicio (Ahorro/Desahorro)	\$876,805.70	\$0.00



 COMPTROLLER
 GENERAL OF THE STATE OF
 NAYARIT



SISTEMA MUNICIPAL PARA EL DESARROLLO INTEGRAL DE LA FAMILIA DE COMPOSTELA

NAYARIT

Estado de Variación en la Hacienda Pública

Del 01/ene/2021 Al 30/jun./2021


Usu: SUPERVISOR

Rep: rptEstadoVariacionHacienda

Fecha y 29/jul./2021

hora de Impresión 06:10 p. m.

Concepto	Hacienda Publica/ Patrimonio Contribuido	Hacienda Publica/ Patrimonio Generado De Ejercicios Anteriores	Hacienda Publica/ Patrimonio Generado Del Ejercicio	Exceso o Insuficiencia en la Actualización de la Hacienda Pública / Patrimonio	Total
HACIENDA PÚBLICA/PATRIMONIO CONTRIBUIDO NETO DE 2020	\$0.00	\$0.00	\$0.00	\$0.00	\$0.00
APORTACIONES	\$0.00	\$0.00	\$0.00	\$0.00	\$0.00
DONACIONES DE CAPITAL	\$0.00	\$0.00	\$0.00	\$0.00	\$0.00
ACTUALIZACIÓN DE LA HACIENDA PÚBLICA/PATRIMONIO	\$0.00	\$0.00	\$0.00	\$0.00	\$0.00
HACIENDA PÚBLICA /PATRIMONIO GENERADO NETO DE 2020	\$0.00	\$158,571.65	\$204,174.85	\$0.00	\$362,746.50
RESULTADOS DEL EJERCICIO (AHORRO/ DESAHORRO)	\$0.00	\$0.00	\$204,174.85	\$0.00	\$204,174.85
RESULTADOS DE EJERCICIOS ANTERIORES	\$0.00	\$1,194,078.34	\$0.00	\$0.00	\$1,194,078.34
REVALÚOS	\$0.00	\$0.00	\$0.00	\$0.00	\$0.00
RESERVAS	\$0.00	\$0.00	\$0.00	\$0.00	\$0.00
RECTIFICACIONES DE RESULTADOS DE EJERCICIOS ANTERIORES	\$0.00	-\$1,035,506.69	\$0.00	\$0.00	-\$1,035,506.69
EXCESO O INSUFICIENCIA EN LA ACTUALIZACIÓN DE LA HACIENDA PÚBLICA/ PATRIMONIO NETO DE 2020	\$0.00	\$0.00	\$0.00	\$0.00	\$0.00
RESULTADO POR POSICIÓN MONETARIA	\$0.00	\$0.00	\$0.00	\$0.00	\$0.00
RESULTADO POR TENENCIA DE ACTIVOS NO MONETARIOS	\$0.00	\$0.00	\$0.00	\$0.00	\$0.00
HACIENDA PÚBLICA / PATRIMONIO NETO FINAL DE 2020	\$0.00	\$158,571.65	\$204,174.85	\$0.00	\$362,746.50
CAMBIOS EN LA HACIENDA PÚBLICA/PATRIMONIO CONTRIBUIDO NETO DE 2021	\$0.00	\$0.00	\$0.00	\$0.00	\$0.00
APORTACIONES	\$0.00	\$0.00	\$0.00	\$0.00	\$0.00
DONACIONES DE CAPITAL	\$0.00	\$0.00	\$0.00	\$0.00	\$0.00
ACTUALIZACIÓN DE LA HACIENDA PÚBLICA/PATRIMONIO	\$0.00	\$0.00	\$0.00	\$0.00	\$0.00
VARIACIONES DE LA HACIENDA PÚBLICA / PATRIMONIO GENERADO NETO DE 2021	\$0.00	\$204,174.85	\$1,239,075.30	\$0.00	\$1,443,250.15
RESULTADOS DEL EJERCICIO (AHORRO/ DESAHORRO)	\$0.00	\$0.00	\$1,443,250.15	\$0.00	\$1,443,250.15
RESULTADOS DE EJERCICIOS ANTERIORES	\$0.00	\$204,174.85	-\$204,174.85	\$0.00	\$0.00
REVALÚOS	\$0.00	\$0.00	\$0.00	\$0.00	\$0.00
RESERVAS	\$0.00	\$0.00	\$0.00	\$0.00	\$0.00
RECTIFICACIONES DE RESULTADOS DE EJERCICIOS ANTERIORES	\$0.00	\$0.00	\$0.00	\$0.00	\$0.00
CAMBIOS EN EL EXCESO O INSUFICIENCIA EN LA ACTUALIZACIÓN DE LA HACIENDA PÚBLICA/ PATRIMONIO NETO DE 2021	\$0.00	\$0.00	\$0.00	\$0.00	\$0.00
RESULTADO POR POSICIÓN MONETARIA	\$0.00	\$0.00	\$0.00	\$0.00	\$0.00
RESULTADO POR TENENCIA DE ACTIVOS NO MONETARIOS	\$0.00	\$0.00	\$0.00	\$0.00	\$0.00
HACIENDA PÚBLICA / PATRIMONIO NETO FINAL DE 2021	\$0.00	\$362,746.50	\$1,443,250.15	\$0.00	\$1,805,996.65


 COMPOSTELA
 AYUNTAMIENTO
 CONSTITUCIONAL DE
 COMPOSTELA, NAYARIT

[Handwritten signature]

Estado de Cambios en la Situación Financiera

Del 01/ene./2021 Al 30/jun./2021

Usr: SUPERVISOR

Rep: rptEstadoCambiosSituacionFinanciera

Fecha y hora de Impresión | 29/jul./2021
06:10 p. m.

	<u>Origen</u>	<u>Aplicación</u>
ACTIVO		
<u>ACTIVO CIRCULANTE</u>		\$1,007,270.91
EFFECTIVO Y EQUIVALENTES		<u>\$1,007,270.91</u>
DERECHOS A RECIBIR EFECTIVO O EQUIVALENTES		\$1,007,270.91
DERECHOS A RECIBIR BIENES O SERVICIOS		
INVENTARIOS		
ALMACENES		
ESTIMACIÓN POR PÉRDIDA O DETERIORO DE ACTIVOS CIRCULANTES		
OTROS ACTIVOS CIRCULANTES		
<u>ACTIVO NO CIRCULANTE</u>		
INVERSIONES FINANCIERAS A LARGO PLAZO		
DERECHOS A RECIBIR EFECTIVO O EQUIVALENTES A LARGO PLAZO		
BIENES INMUEBLES, INFRAESTRUCTURA Y CONSTRUCCIONES EN PROCESO		
BIENES MUEBLES		
ACTIVOS INTANGIBLES		
DEPRECIACIÓN, DETERIORO Y AMORTIZACIÓN ACUMULADA DE BIENES		
ACTIVOS DIFERIDOS		
ESTIMACIÓN POR PÉRDIDA O DETERIORO DE ACTIVOS NO CIRCULANTES		
OTROS ACTIVOS NO CIRCULANTES		
PASIVO		
<u>PASIVO CIRCULANTE</u>		\$435,979.24
Cuentas por pagar a corto plazo		<u>\$435,979.24</u>
DOCUMENTOS POR PAGAR A CORTO PLAZO		\$435,979.24
PORCIÓN A CORTO PLAZO DE LA DEUDA PÚBLICA A LARGO PLAZO		
TÍTULOS Y VALORES A CORTO PLAZO		
PASIVOS DIFERIDOS A CORTO PLAZO		
FONDOS Y BIENES DE TERCEROS EN GARANTÍA Y/O ADMINISTRACIÓN A CORTO PLAZO		
PROVISIONES A CORTO PLAZO		
OTROS PASIVOS A CORTO PLAZO		
<u>PASIVO NO CIRCULANTE</u>		
Cuentas por pagar a largo plazo		
DOCUMENTOS POR PAGAR A LARGO PLAZO		
DEUDA PÚBLICA A LARGO PLAZO		
PASIVOS DIFERIDOS A LARGO PLAZO		
FONDOS Y BIENES DE TERCEROS EN GARANTÍA Y/O ADMINISTRACIÓN A LARGO PLAZO		
PROVISIONES A LARGO PLAZO		
HACIENDA PÚBLICA/ PATRIMONIO		\$1,443,250.15
<u>HACIENDA PÚBLICA/PATRIMONIO CONTRIBUIDO</u>		
APORTACIONES		
DONACIONES DE CAPITAL		
ACTUALIZACIÓN DE LA HACIENDA PÚBLICA/PATRIMONIO		
<u>HACIENDA PÚBLICA /PATRIMONIO GENERADO</u>		
RESULTADOS DEL EJERCICIO (AHORRO/ DESAHORRO)		<u>\$1,443,250.15</u>
RESULTADOS DE EJERCICIOS ANTERIORES		\$1,239,075.30
REVALÚOS		\$204,174.85
RESERVAS		
RECTIFICACIONES DE RESULTADOS DE EJERCICIOS ANTERIORES		
<u>EXCESO O INSUFICIENCIA EN LA ACTUALIZACIÓN DE LA HACIENDA PÚBLICA/ PATRIMONIO</u>		
RESULTADO POR POSICIÓN MONETARIA		
RESULTADO POR TENENCIA DE ACTIVOS NO MONETARIOS		

COMPOSTELA
 AYUNTAMIENTO MUNICIPAL
 MUNICIPALIDAD DE
 COMPOSTELA, NAYARIT



SISTEMA MUNICIPAL PARA EL DESARROLLO INTEGRAL DE LA NAYARIT

Estado de Flujos de Efectivo
Del 01/ene/2021 Al 30/jun./2021

Usu: SUPERVISOR
Rep: rptEstadoFlujosEfectivo

Fecha y hora de Impresión | 29/jul./2021 06:11 p. m.

Concepto	2021	2020
FLUJOS DE EFECTIVO DE LAS ACTIVIDADES DE OPERACIÓN		
ORIGEN		
	\$6,866,154.02	\$0.00
Endeudamiento externo		
IMPUESTOS	\$0.00	\$0.00
CUOTAS Y APORTACIONES DE SEGURIDAD SOCIAL	\$0.00	\$0.00
CONTRIBUCIONES DE MEJORAS	\$0.00	\$0.00
DERECHOS	\$0.00	\$0.00
PRODUCTOS	\$0.00	\$0.00
APROVECHAMIENTOS	\$0.00	\$0.00
INGRESOS POR VENTA DE BIENES Y PRESTACIÓN DE SERVICIOS	\$1,165.93	\$0.00
PARTICIPACIONES, APORTACIONES, CONVENIOS, INCENTIVOS DERIVADOS DE LA COLABORACIÓN FISCAL Y FONDOS DISTINTOS DE APORTACIONES	\$0.00	\$0.00
TRANSFERENCIAS, ASIGNACIONES, SUBSIDIOS Y SUBVENCIONES, Y PENSIONES Y JUBILACIONES	\$6,864,988.09	\$0.00
OTROS ORIGENES DE OPERACIÓN	\$0.00	\$0.00
APLICACIÓN	\$5,858,883.11	\$0.00
SERVICIOS PERSONALES		
MATERIALES Y SUMINISTROS	\$3,209,419.62	\$0.00
SERVICIOS GENERALES	\$340,217.49	\$0.00
TRANSFERENCIAS INTERNAS Y ASIGNACIONES AL SECTOR PUBLICO	\$297,646.78	\$0.00
TRANSFERENCIAS AL RESTO DEL SECTOR PUBLICO	\$0.00	\$0.00
SUBSIDIOS Y SUBVENCIONES	\$0.00	\$0.00
AYUDAS SOCIALES	\$0.00	\$0.00
PENSIONES Y JUBILACIONES	\$1,575,619.98	\$0.00
TRANSFERENCIAS A FIDEICOMISOS, MANDATOS Y OTROS ANALOGOS	\$0.00	\$0.00
TRANSFERENCIAS A LA SEGURIDAD SOCIAL	\$0.00	\$0.00
DONATIVOS	\$0.00	\$0.00
TRANSFERENCIAS AL EXTERIOR	\$0.00	\$0.00
PARTICIPACIONES	\$0.00	\$0.00
APORTACIONES	\$0.00	\$0.00
CONVENIOS	\$0.00	\$0.00
OTRAS APLICACIONES DE OPERACIÓN	\$0.00	\$0.00
FLUJOS NETOS DE EFECTIVO POR ACTIVIDADES DE OPERACIÓN	\$435,979.24	\$0.00
	\$1,007,270.91	\$0.00
FLUJOS DE EFECTIVO DE LAS ACTIVIDADES DE INVERSIÓN		
ORIGEN	\$0.00	\$0.00
BIENES INMUEBLES, INFRAESTRUCTURA Y CONSTRUCCIONES EN PROCESO		
BIENES MUEBLES	\$0.00	\$0.00
OTROS ORIGENES DE INVERSIÓN	\$0.00	\$0.00
APLICACIÓN	\$0.00	\$0.00
BIENES INMUEBLES, INFRAESTRUCTURA Y CONSTRUCCIONES EN PROCESO		
BIENES MUEBLES	\$0.00	\$0.00
OTRAS APLICACIONES DE INVERSIÓN	\$0.00	\$0.00
FLUJOS NETOS DE EFECTIVO POR ACTIVIDADES DE INVERSIÓN	\$0.00	\$0.00
FLUJO DE EFECTIVO DE LAS ACTIVIDADES DE FINANCIAMIENTO		
ORIGEN	\$0.00	\$0.00
ENDEUDAMIENTO NETO		
INTERNO	\$0.00	\$0.00
EXTERNO	\$0.00	\$0.00
OTROS ORIGENES DE FINANCIAMIENTO	\$0.00	\$0.00
APLICACIÓN	\$0.00	\$0.00
SERVICIOS DE LA DEUDA		
INTERNO	\$0.00	\$0.00
EXTERNO	\$0.00	\$0.00
OTRAS APLICACIONES DE FINANCIAMIENTO	\$0.00	\$0.00
FLUJOS NETOS DE EFECTIVO POR ACTIVIDADES DE FINANCIAMIENTO	\$0.00	\$0.00

SECRETARÍA DE ECONOMÍA
ESTADO DE FLUJOS DE EFECTIVO
MUNICIPALIDAD DE NAYARIT
SECRETARÍA DE ECONOMÍA

[Handwritten signature]

NAYARIT
Estado de Flujos de Efectivo
Del 01/ene/2021 Al 30/jun./2021

Usu: SUPERVISOR
Rep: rptEstadoFlujosEfectivo

Fecha y hora de Impresión | 29/jul./2021
06:11 p. m.

Concepto	2021	2020
INCREMENTO/DISMINUCIÓN NETA EN EL EFECTIVO Y EQUIVALENTES AL EFECTIVO	\$1,007,270.91	\$0.00
EFECTIVO Y EQUIVALENTES AL EFECTIVO AL INICIO DEL EJERCICIO	\$121,343.17	\$0.00
EFECTIVO Y EQUIVALENTES AL EFECTIVO AL FINAL DEL EJERCICIO	\$1,128,614.08	\$0.00

ESTADO DE FLUJOS DE EFECTIVO
DEL 01/ENE/2021 AL 30/JUN/2021
COMPROBANTE
SECRETARÍA DE ECONOMÍA
ESTADOS UNIDOS MEXICANOS
DIRECCIÓN GENERAL DE CONTABILIDAD
CARRANTEL, NAYARIT




SISTEMA MUNICIPAL PARA EL DESARROLLO INTEGRAL DE LA FAMILIA DE COMPOSTELA NAYARIT

Usu: SUPERVISOR
Rep: rptEstadoAnaliticoDeActivosYPasivos_R

Estado Analítico del Activo
Del 01/ene./2021 al 30/jun./2021

Fecha y hora de Impresión | 29/jul./2021
08:12 p. m.

Concepto	Saldo Inicial 1	Cargos del periodo 2	Abonos del periodo 3	Saldo Final 4(1+2-3)	Variación del Periodo (4-1)
ACTIVO	\$820,849.11	\$13,732,308.04	\$12,725,037.13	\$1,828,120.02	\$1,007,270.91
ACTIVO CIRCULANTE	\$121,343.17	\$13,732,308.04	\$12,725,037.13	\$1,128,614.08	\$1,007,270.91
EFFECTIVO Y EQUIVALENTES	\$121,343.17	\$6,866,154.02	\$5,858,883.11	\$1,128,614.08	\$1,007,270.91
DERECHOS A RECIBIR EFECTIVO O EQUIVALENTES	\$0.00	\$6,866,154.02	\$6,866,154.02	\$0.00	\$0.00
DERECHOS A RECIBIR BIENES O SERVICIOS	\$0.00	\$0.00	\$0.00	\$0.00	\$0.00
INVENTARIOS	\$0.00	\$0.00	\$0.00	\$0.00	\$0.00
ALMACENES	\$0.00	\$0.00	\$0.00	\$0.00	\$0.00
ESTIMACIÓN POR PÉRDIDA O DETERIORO DE ACTIVOS CIRCULANTES	\$0.00	\$0.00	\$0.00	\$0.00	\$0.00
OTROS ACTIVOS CIRCULANTES	\$0.00	\$0.00	\$0.00	\$0.00	\$0.00
ACTIVO NO CIRCULANTE	\$699,505.94	\$0.00	\$0.00	\$699,505.94	\$0.00
INVERSIONES FINANCIERAS A LARGO PLAZO	\$0.00	\$0.00	\$0.00	\$0.00	\$0.00
DERECHOS A RECIBIR EFECTIVO O EQUIVALENTES A LARGO PLAZO	\$0.00	\$0.00	\$0.00	\$0.00	\$0.00
BIENES INMUEBLES, INFRAESTRUCTURA Y CONSTRUCCIONES EN PROCESO	\$0.00	\$0.00	\$0.00	\$0.00	\$0.00
BIENES MUEBLES	\$699,505.94	\$0.00	\$0.00	\$699,505.94	\$0.00
ACTIVOS INTANGIBLES	\$0.00	\$0.00	\$0.00	\$0.00	\$0.00
DEPRECIACIÓN, DETERIORO Y AMORTIZACIÓN ACUMULADA DE BIENES	\$0.00	\$0.00	\$0.00	\$0.00	\$0.00
ACTIVOS DIFERIDOS	\$0.00	\$0.00	\$0.00	\$0.00	\$0.00
ESTIMACIÓN POR PÉRDIDA O DETERIORO DE ACTIVOS NO CIRCULANTES	\$0.00	\$0.00	\$0.00	\$0.00	\$0.00
OTROS ACTIVOS NO CIRCULANTES	\$0.00	\$0.00	\$0.00	\$0.00	\$0.00







SISTEMA MUNICIPAL PARA EL DESARROLLO INTEGRAL DE LA FAMILIA DE COMPOSTELA NAYARIT

Estado Analítico del Activo
Del 01/abr./2021 al 30/jun./2021

Usu: SUPERVISOR
Rep: rptEstadoAnaliticoDeActivosYPasivos_R

Fecha y hora de Impresión | 29/jul./2021
06:13 p. m.

Concepto	Saldo Inicial 1	Cargos del periodo 2	Abonos del periodo 3	Saldo Final 4(1+2-3)	Variación del Periodo (4-1)
ACTIVO	\$997,576.91	\$7,201,304.36	\$6,370,761.25	\$1,828,120.02	\$830,543.11
ACTIVO CIRCULANTE					
EFECTIVO Y EQUIVALENTES	\$298,070.97	\$7,201,304.36	\$6,370,761.25	\$1,128,614.08	\$830,543.11
DERECHOS A RECIBIR EFECTIVO O EQUIVALENTES	\$298,070.97	\$3,600,652.18	\$2,770,109.07	\$1,128,614.08	\$830,543.11
DERECHOS A RECIBIR BIENES O SERVICIOS	\$0.00	\$3,600,652.18	\$3,600,652.18	\$0.00	\$0.00
INVENTARIOS	\$0.00	\$0.00	\$0.00	\$0.00	\$0.00
ALMACENES	\$0.00	\$0.00	\$0.00	\$0.00	\$0.00
ESTIMACIÓN POR PÉRDIDA O DETERIORO DE ACTIVOS CIRCULANTES	\$0.00	\$0.00	\$0.00	\$0.00	\$0.00
OTROS ACTIVOS CIRCULANTES	\$0.00	\$0.00	\$0.00	\$0.00	\$0.00
ACTIVO NO CIRCULANTE					
INVERSIONES FINANCIERAS A LARGO PLAZO	\$699,505.94	\$0.00	\$0.00	\$699,505.94	\$0.00
DERECHOS A RECIBIR EFECTIVO O EQUIVALENTES A LARGO PLAZO	\$0.00	\$0.00	\$0.00	\$0.00	\$0.00
BIENES INMUEBLES, INFRAESTRUCTURA Y CONSTRUCCIONES EN PROCESO	\$0.00	\$0.00	\$0.00	\$0.00	\$0.00
BIENES MUEBLES	\$699,505.94	\$0.00	\$0.00	\$699,505.94	\$0.00
ACTIVOS INTANGIBLES	\$0.00	\$0.00	\$0.00	\$0.00	\$0.00
DEPRECIACIÓN, DETERIORO Y AMORTIZACIÓN ACUMULADA DE BIENES	\$0.00	\$0.00	\$0.00	\$0.00	\$0.00
ACTIVOS DIFERIDOS	\$0.00	\$0.00	\$0.00	\$0.00	\$0.00
ESTIMACIÓN POR PÉRDIDA O DETERIORO DE ACTIVOS NO CIRCULANTES	\$0.00	\$0.00	\$0.00	\$0.00	\$0.00
OTROS ACTIVOS NO CIRCULANTES	\$0.00	\$0.00	\$0.00	\$0.00	\$0.00



 GOBIERNO MUNICIPAL
 COMPOSTELA, NAYARIT



**SISTEMA MUNICIPAL PARA EL DESARROLLO INTEGRAL DE LA FAMILIA DE COMPOSTELA
NAYARIT**

**Estado Analítico de la Deuda y Otros Pasivos
Del 01/ene./2021 Al 30/jun./2021**

Usr: supervisor
Rep: rptEstadoAnalíticoDeudaYPasivos

Fecha y hora de Impresión | 29/jul./2021
06:23 p. m.

Denominación de las Deudas	Moneda de Contratación	Institución o País Acreedor	Saldo Inicial del Periodo	Saldo Final del Periodo
DEUDA PÚBLICA				
Corto Plazo				
Deuda Interna				
Instituciones de Crédito	Peso	México	\$0.00	\$0.00
Títulos y Valores	Peso	México	\$0.00	\$0.00
Arrendamientos Financieros	Peso	México	\$0.00	\$0.00
Deuda Externa				
Organismos Financieros Internacionales	Peso	México	\$0.00	\$0.00
Deuda Bilateral	Peso	México	\$0.00	\$0.00
Títulos y Valores	Peso	México	\$0.00	\$0.00
Arrendamientos Financieros	Peso	México	\$0.00	\$0.00
Subtotal Corto Plazo	Peso	México	\$0.00	\$0.00
Largo Plazo				
Deuda Interna				
Instituciones de Crédito	Peso	México	\$0.00	\$0.00
Títulos y Valores	Peso	México	\$0.00	\$0.00
Arrendamientos Financieros	Peso	México	\$0.00	\$0.00
Deuda Externa				
Organismos Financieros Internacionales	Peso	México	\$0.00	\$0.00
Deuda Bilateral	Peso	México	\$0.00	\$0.00
Títulos y Valores	Peso	México	\$0.00	\$0.00
Arrendamientos Financieros	Peso	México	\$0.00	\$0.00
Subtotal Largo Plazo	Peso	México	\$0.00	\$0.00
Otros Pasivos				
Total Deuda y Otros Pasivos	Peso	México	\$458,102.61	\$22,123.37
	Peso	México	\$458,102.61	\$22,123.37

[Handwritten signature]

COMPOSTELA
MUNICIPIO
DESARROLLO INTEGRAL DE LA FAMILIA
NAYARIT



SISTEMA MUNICIPAL PARA EL DESARROLLO INTEGRAL DE LA FAMILIA DE COMPOSTELA
NAYARIT

Estado Analítico de la Deuda y Otros Pasivos
Del 01/abr./2021 Al 30/jun./2021

Usu. supervisor
Rep: rptEstadoAnalíticoDeudaYPasivos

Fecha y hora de Impresión | 29/jul./2021
06:25 p. m.

Denominación de las Deudas	Moneda de Contratación	Institución o País Acreedor	Saldo Inicial del Periodo	Saldo Final del Periodo
DEUDA PÚBLICA				
Corto Plazo				
Deuda Interna				
Instituciones de Crédito	Peso	México	\$0.00	\$0.00
Títulos y Valores	Peso	México	\$0.00	\$0.00
Arrendamientos Financieros	Peso	México	\$0.00	\$0.00
Deuda Externa				
Organismos Financieros Internacionales	Peso	México	\$0.00	\$0.00
Deuda Bilateral	Peso	México	\$0.00	\$0.00
Títulos y Valores	Peso	México	\$0.00	\$0.00
Arrendamientos Financieros	Peso	México	\$0.00	\$0.00
Subtotal Corto Plazo	Peso	México	\$0.00	\$0.00
Largo Plazo				
Deuda Interna				
Instituciones de Crédito	Peso	México	\$0.00	\$0.00
Títulos y Valores	Peso	México	\$0.00	\$0.00
Arrendamientos Financieros	Peso	México	\$0.00	\$0.00
Deuda Externa				
Organismos Financieros Internacionales	Peso	México	\$0.00	\$0.00
Deuda Bilateral	Peso	México	\$0.00	\$0.00
Títulos y Valores	Peso	México	\$0.00	\$0.00
Arrendamientos Financieros	Peso	México	\$0.00	\$0.00
Subtotal Largo Plazo	Peso	México	\$0.00	\$0.00
Otros Pasivos	Peso	México	\$68,385.96	\$22,123.37
Total Deuda y Otros Pasivos	Peso	México	\$68,385.96	\$22,123.37

COMPOSTELA
SECRETARÍA MUNICIPAL
SECRETARÍA REGIONAL DE
COMPOSTELA NAYARIT



SISTEMA MUNICIPAL PARA EL DESARROLLO INTEGRAL DE LA FAMILIA DE COMPOSTELA

NAYARIT

Estado Analítico de Ingresos
Del 01/ene./2021 Al 30/jun./2021

Usu: supervisor
Rep: rptEstadoPresupuestoIngresosRB_CP_2019

Fecha y hora de Impresión | 29/jul./2021
06:25 p. m.

Rubro de Ingreso	Ingreso					Diferencia (6=5-1)
	Estimado	Ampliaciones y Reducciones	Modificado	Devengados	Recaudado	
	(1)	(2)	(3=1+2)	(4)	(5)	
IMPUESTOS	\$0.00	\$0.00	\$0.00	\$0.00	\$0.00	0.00
CUOTAS Y APORTACIONES DE SEGURIDAD SOCIAL	\$0.00	\$0.00	\$0.00	\$0.00	\$0.00	0.00
CONTRIBUCIONES DE MEJORAS	\$0.00	\$0.00	\$0.00	\$0.00	\$0.00	0.00
DERECHOS	\$0.00	\$0.00	\$0.00	\$0.00	\$0.00	0.00
PRODUCTOS	\$0.00	\$0.00	\$0.00	\$0.00	\$0.00	0.00
APROVECHAMIENTOS	\$0.00	\$0.00	\$0.00	\$1,165.93	\$1,165.93	1,165.93
INGRESOS POR VENTA DE BIENES, PRESTACIÓN DE SERVICIOS	\$0.00	\$0.00	\$0.00	\$0.00	\$0.00	0.00
PARTICIPACIONES, APORTACIONES, CONVENIOS, INCENTIVOS (\$0.00	\$0.00	\$0.00	\$0.00	\$0.00	0.00
TRANSFERENCIAS, ASIGNACIONES, SUBSIDIOS Y SUBVENCIONE	\$9,100,000.00	\$0.00	\$9,100,000.00	\$6,864,988.09	\$6,864,988.09	-2,235,011.91
INGRESOS DERIVADOS DE FINANCIAMIENTOS	\$0.00	\$0.00	\$0.00	\$0.00	\$0.00	0.00
Total	\$9,100,000.00	\$0.00	\$9,100,000.00	\$6,866,154.02	\$6,866,154.02	-2,233,845.98
Ingresos Excedentes						-2,233,845.98

Estado Analítico de Ingresos por Fuente de Financiamiento	Ingreso					Diferencia (6=5-1)
	Estimado	Ampliaciones / (Reducciones)	Modificado	Devengados	Recaudado	
	(1)	(2)	(3=1+2)	(4)	(5)	

Ingresos del Poder Ejecutivo Federal o Estatal y de los Municipios

IMPUESTOS	\$0.00	\$0.00	\$0.00	\$0.00	\$0.00	0.00
CUOTAS Y APORTACIONES DE SEGURIDAD SOCIAL	\$0.00	\$0.00	\$0.00	\$0.00	\$0.00	0.00
CONTRIBUCIONES DE MEJORAS	\$0.00	\$0.00	\$0.00	\$0.00	\$0.00	0.00
DERECHOS	\$0.00	\$0.00	\$0.00	\$0.00	\$0.00	0.00
PRODUCTOS	\$0.00	\$0.00	\$0.00	\$0.00	\$0.00	0.00
APROVECHAMIENTOS	\$0.00	\$0.00	\$0.00	\$0.00	\$0.00	0.00
PARTICIPACIONES, APORTACIONES, CONVENIOS, INCENTIVOS	\$0.00	\$0.00	\$0.00	\$1,165.93	\$1,165.93	1,165.93
TRANSFERENCIAS, ASIGNACIONES, SUBSIDIOS Y SUBVENCIOI	\$9,100,000.00	\$0.00	\$9,100,000.00	\$6,864,988.09	\$6,864,988.09	-2,235,011.91

Ingresos de los Entes Públicos de los Poderes Legislativo y Judicial, de los Órganos Autónomos y del Sector Paraestatal o Paramunicipal, así como de las Empresas Productivas del Estado


CUOTAS Y APORTACIONES DE SEGURIDAD SOCIAL	\$0.00	\$0.00	\$0.00	\$0.00	\$0.00	0.00
PRODUCTOS	\$0.00	\$0.00	\$0.00	\$0.00	\$0.00	0.00
INGRESOS POR VENTA DE BIENES, PRESTACIÓN DE SERVICIO	\$0.00	\$0.00	\$0.00	\$0.00	\$0.00	0.00
TRANSFERENCIAS, ASIGNACIONES, SUBSIDIOS Y SUBVENCIOI	\$0.00	\$0.00	\$0.00	\$0.00	\$0.00	0.00

Ingresos Derivados de Financiamiento

INGRESOS DERIVADOS DE FINANCIAMIENTOS	\$0.00	\$0.00	\$0.00	\$0.00	\$0.00	0.00
---------------------------------------	--------	--------	--------	--------	--------	------

Total	\$9,100,000.00	\$0.00	\$9,100,000.00	\$6,866,154.02	\$6,866,154.02	-2,233,845.98
--------------	-----------------------	---------------	-----------------------	-----------------------	-----------------------	----------------------

Ingresos Excedentes						-2,233,845.98
----------------------------	--	--	--	--	--	----------------------


 EL GOBIERNO MUNICIPAL
 CONSTITUCIÓN DE
 COMPOSTELA, NAYARIT



SISTEMA MUNICIPAL PARA EL DESARROLLO INTEGRAL DE LA FAMILIA DE COMPOSTELA

NAYARIT

Estado Analítico de Ingresos

Del 01/abr./2021 Al 30/jun./2021

Usu: supervisor

Rep: rptEstadoPresupuestoIngresosRB_CP_2019

Fecha y 29/jul./2021

hora de Impresión 06:26 p. m.

Rubro de Ingreso	Ingreso					Diferencia (6=5-1)
	Estimado	Ampliaciones y Reducciones	Modificado	Devengados	Recaudado	
	(1)	(2)	(3=1+2)	(4)	(5)	
IMPUESTOS	\$0.00	\$0.00	\$0.00	\$0.00	\$0.00	0.00
CUOTAS Y APORTACIONES DE SEGURIDAD SOCIAL	\$0.00	\$0.00	\$0.00	\$0.00	\$0.00	0.00
CONTRIBUCIONES DE MEJORAS	\$0.00	\$0.00	\$0.00	\$0.00	\$0.00	0.00
DERECHOS	\$0.00	\$0.00	\$0.00	\$0.00	\$0.00	0.00
PRODUCTOS	\$0.00	\$0.00	\$0.00	\$0.00	\$0.00	0.00
APROVECHAMIENTOS	\$0.00	\$0.00	\$0.00	\$0.00	\$0.00	0.00
INGRESOS POR VENTA DE BIENES, PRESTACIÓN DE SERVICIOS	\$0.00	\$0.00	\$0.00	\$1,162.43	\$1,162.43	1,162.43
PARTICIPACIONES, APORTACIONES, CONVENIOS, INCENTIVOS I	\$0.00	\$0.00	\$0.00	\$0.00	\$0.00	0.00
TRANSFERENCIAS, ASIGNACIONES, SUBSIDIOS Y SUBVENCIONE	\$9,100,000.00	\$0.00	\$9,100,000.00	\$3,599,489.75	\$3,599,489.75	-5,500,510.25
INGRESOS DERIVADOS DE FINANCIAMIENTOS	\$0.00	\$0.00	\$0.00	\$0.00	\$0.00	0.00
Total	\$9,100,000.00	\$0.00	\$9,100,000.00	\$3,600,652.18	\$3,600,652.18	
Ingresos Excedentes						-5,499,347.82

Estado Analítico de Ingresos por Fuente de Financiamiento	Ingreso					Diferencia (6=5-1)
	Estimado	Ampliaciones / Reducciones	Modificado	Devengados	Recaudado	
	(1)	(2)	(3=1+2)	(4)	(5)	
Ingresos del Poder Ejecutivo Federal o Estatal y de los Municipios						
IMPUESTOS	\$0.00	\$0.00	\$0.00	\$0.00	\$0.00	0.00
CUOTAS Y APORTACIONES DE SEGURIDAD SOCIAL	\$0.00	\$0.00	\$0.00	\$0.00	\$0.00	0.00
CONTRIBUCIONES DE MEJORAS	\$0.00	\$0.00	\$0.00	\$0.00	\$0.00	0.00
DERECHOS	\$0.00	\$0.00	\$0.00	\$0.00	\$0.00	0.00
PRODUCTOS	\$0.00	\$0.00	\$0.00	\$0.00	\$0.00	0.00
APROVECHAMIENTOS	\$0.00	\$0.00	\$0.00	\$0.00	\$0.00	0.00
PARTICIPACIONES, APORTACIONES, CONVENIOS, INCENTIVOS	\$0.00	\$0.00	\$0.00	\$1,162.43	\$1,162.43	1,162.43
TRANSFERENCIAS, ASIGNACIONES, SUBSIDIOS Y SUBVENCIOI	\$9,100,000.00	\$0.00	\$9,100,000.00	\$3,599,489.75	\$3,599,489.75	-5,500,510.25
Ingresos de los Entes Públicos de los Poderes Legislativo y Judicial, de los Órganos Autónomos y del Sector Paraestatal o Paramunicipal, así como de las Empresas Productivas del Estado						
CUOTAS Y APORTACIONES DE SEGURIDAD SOCIAL	\$0.00	\$0.00	\$0.00	\$0.00	\$0.00	0.00
PRODUCTOS	\$0.00	\$0.00	\$0.00	\$0.00	\$0.00	0.00
INGRESOS POR VENTA DE BIENES, PRESTACIÓN DE SERVICIO	\$0.00	\$0.00	\$0.00	\$0.00	\$0.00	0.00
TRANSFERENCIAS, ASIGNACIONES, SUBSIDIOS Y SUBVENCIOI	\$0.00	\$0.00	\$0.00	\$0.00	\$0.00	0.00
Ingresos Derivados de Financiamiento						
INGRESOS DERIVADOS DE FINANCIAMIENTOS	\$0.00	\$0.00	\$0.00	\$0.00	\$0.00	0.00
Total	\$9,100,000.00	\$0.00	\$9,100,000.00	\$3,600,652.18	\$3,600,652.18	
Ingresos Excedentes						-5,499,347.82

[Handwritten signature]
 SECRETARÍA DE ECONOMÍA
 SUBSECRETARÍA DE PRESUPUESTO Y PLANEACIÓN
 NAYARIT



SISTEMA MUNICIPAL PARA EL DESARROLLO INTEGRAL DE LA FAMILIA DE COMPOSTELA NAYARIT

Estado Analítico del Ejercicio del Presupuesto de Egresos
Clasificación por Objeto del Gasto (Capítulo y Concepto)
Del 01/ene./2021 Al 30/jun./2021

Usr: supervisor
Rep: rptEstadoPresupuestoEgresos_CP_CTO

Fecha y hora de Impresión | 29/jul./2021 | 06:26 p. m.

Concepto	Egresos					Subejercicio 6 = (3 - 4)
	Aprobado	Ampliaciones / (Reducciones)	Modificado	Devengado	Pagado	
	1	2	3=(1+2)	4	5	
SERVICIOS PERSONALES	\$6,767,396.00	-\$302,003.00	\$6,465,393.00	\$3,209,419.62	\$3,209,419.62	\$3,255,973.38
REMUNERACIONES AL PERSONAL DE CARACTER PERMANENTE	\$5,000,000.00	\$0.00	\$5,000,000.00	\$2,670,730.12	\$2,670,730.12	\$2,329,269.88
REMUNERACIONES AL PERSONAL DE CARACTER TRANSITORIO	\$0.00	\$0.00	\$0.00	\$0.00	\$0.00	\$0.00
REMUNERACIONES ADICIONALES Y ESPECIALES	\$1,277,674.15	-\$250,000.00	\$1,027,674.15	\$306,200.00	\$306,200.00	\$721,474.15
SEGURIDAD SOCIAL	\$0.00	\$0.00	\$0.00	\$0.00	\$0.00	\$0.00
OTRAS PRESTACIONES SOCIALES Y ECONOMICAS	\$489,721.85	-\$52,003.00	\$437,718.85	\$232,489.50	\$232,489.50	\$205,229.35
PREVISIONES	\$0.00	\$0.00	\$0.00	\$0.00	\$0.00	\$0.00
PAGO DE ESTIMULOS A SERVIDORES PUBLICOS	\$0.00	\$0.00	\$0.00	\$0.00	\$0.00	\$0.00
MATERIALES Y SUMINISTROS	\$996,604.00	-\$463,000.00	\$533,604.00	\$340,217.49	\$340,217.49	\$193,386.51
MATERIALES DE ADMINISTRACION, EMISION DE DOCUMENTOS	\$188,604.00	-\$23,000.00	\$163,604.00	\$140,800.63	\$140,800.63	\$22,803.37
ALIMENTOS Y UTENSILIOS	\$0.00	\$0.00	\$0.00	\$0.00	\$0.00	\$0.00
MATERIAS PRIMAS Y MATERIALES DE PRODUCCION Y COMERCIALES	\$200,000.00	-\$150,000.00	\$50,000.00	\$26,261.26	\$26,261.26	\$23,738.74
MATERIALES Y ARTICULOS DE CONSTRUCCION Y DE REPARACION	\$80,000.00	-\$60,000.00	\$20,000.00	\$12,629.79	\$12,629.79	\$7,370.21
PRODUCTOS QUIMICOS, FARMACEUTICOS Y DE LABORATORIO	\$50,000.00	\$0.00	\$50,000.00	\$15,675.00	\$15,675.00	\$34,325.00
COMBUSTIBLES, LUBRICANTES Y ADITIVOS	\$330,000.00	-\$150,000.00	\$180,000.00	\$97,227.83	\$97,227.83	\$82,772.17
VESTUARIO, BLANCOS, PRENDAS DE PROTECCION Y ARTICULOS	\$150,000.00	-\$80,000.00	\$70,000.00	\$47,622.98	\$47,622.98	\$22,377.02
MATERIALES Y SUMINISTROS PARA SEGURIDAD	\$0.00	\$0.00	\$0.00	\$0.00	\$0.00	\$0.00
HERRAMIENTAS, REFACCIONES Y ACCESORIOS MENORES	\$0.00	\$0.00	\$0.00	\$0.00	\$0.00	\$0.00
SERVICIOS GENERALES	\$676,000.00	-\$275,000.00	\$401,000.00	\$297,646.78	\$297,646.78	\$103,353.22
SERVICIOS BASICOS	\$18,000.00	\$0.00	\$18,000.00	\$13,880.00	\$13,880.00	\$4,120.00
SERVICIOS DE ARRENDAMIENTO	\$48,000.00	\$0.00	\$48,000.00	\$39,000.00	\$39,000.00	\$9,000.00
SERVICIOS PROFESIONALES, CIENTIFICOS, TECNICOS Y OTROS	\$0.00	\$0.00	\$0.00	\$0.00	\$0.00	\$0.00
SERVICIOS FINANCIEROS, BANCARIOS Y COMERCIALES	\$10,000.00	\$0.00	\$10,000.00	\$5,472.59	\$5,472.59	\$4,527.41
SERVICIOS DE INSTALACION, REPARACION, MANTENIMIENTO	\$100,000.00	-\$25,000.00	\$75,000.00	\$67,349.62	\$67,349.62	\$7,650.38
SERVICIOS DE COMUNICACION SOCIAL Y PUBLICIDAD	\$0.00	\$0.00	\$0.00	\$0.00	\$0.00	\$0.00
SERVICIOS DE TRASLADO Y VIATICOS	\$150,000.00	-\$100,000.00	\$50,000.00	\$39,645.94	\$39,645.94	\$10,354.06
SERVICIOS OFICIALES	\$300,000.00	-\$150,000.00	\$150,000.00	\$127,311.63	\$127,311.63	\$22,688.37
OTROS SERVICIOS GENERALES	\$50,000.00	\$0.00	\$50,000.00	\$4,987.00	\$4,987.00	\$45,013.00
TRANSFERENCIAS, ASIGNACIONES, SUBSIDIOS Y OTROS	\$500,000.00	\$1,200,000.00	\$1,700,000.00	\$1,575,619.98	\$1,575,619.98	\$124,380.02
TRANSFERENCIAS INTERNAS Y ASIGNACIONES AL SECTOR PUBLICO	\$0.00	\$0.00	\$0.00	\$0.00	\$0.00	\$0.00
TRANSFERENCIAS AL RESTO DEL SECTOR PUBLICO	\$0.00	\$0.00	\$0.00	\$0.00	\$0.00	\$0.00
SUBSIDIOS Y SUBVENCIONES	\$0.00	\$0.00	\$0.00	\$0.00	\$0.00	\$0.00
AYUDAS SOCIALES	\$500,000.00	\$1,200,000.00	\$1,700,000.00	\$1,575,619.98	\$1,575,619.98	\$124,380.02
PENSIONES Y JUBILACIONES	\$0.00	\$0.00	\$0.00	\$0.00	\$0.00	\$0.00



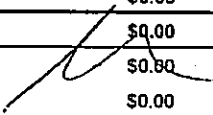
SISTEMA MUNICIPAL PARA EL DESARROLLO INTEGRAL DE LA FAMILIA DE COMPOSTELA NAYARIT

Estado Analítico del Ejercicio del Presupuesto de Egresos
Clasificación por Objeto del Gasto (Capítulo y Concepto)
Del 01/ene./2021 Al 30/jun./2021

Fecha y | 29/jul./2021
hora de Impresión | 06:26 p. m.

Usr: supervisor
Rep: rptEstadoPresupuestoEgresos_CP_CTO

Concepto	Egresos					Subejercicio
	Aprobado	Ampliaciones / (Reducciones)	Modificado	Devengado	Pagado	
	1	2	3=(1+2)	4	5	
						6 = (3 - 4)
TRANSFERENCIAS A FIDEICOMISOS, MANDATOS Y OTROS AI	\$0.00	\$0.00	\$0.00	\$0.00	\$0.00	\$0.00
TRANSFERENCIAS A LA SEGURIDAD SOCIAL	\$0.00	\$0.00	\$0.00	\$0.00	\$0.00	\$0.00
DONATIVOS	\$0.00	\$0.00	\$0.00	\$0.00	\$0.00	\$0.00
TRANSFERENCIAS AL EXTERIOR	\$0.00	\$0.00	\$0.00	\$0.00	\$0.00	\$0.00
BIENES MUEBLES, INMUEBLES E INTANGIBLES	\$160,000.00	-\$159,997.00	\$3.00	\$0.00	\$0.00	\$3.00
MOBILIARIO Y EQUIPO DE ADMINISTRACION	\$130,000.00	-\$129,998.00	\$2.00	\$0.00	\$0.00	\$2.00
MOBILIARIO Y EQUIPO EDUCACIONAL Y RECREATIVO	\$0.00	\$0.00	\$0.00	\$0.00	\$0.00	\$0.00
EQUIPO E INSTRUMENTAL MEDICO Y DE LABORATORIO	\$0.00	\$0.00	\$0.00	\$0.00	\$0.00	\$0.00
VEHICULOS Y EQUIPO DE TRANSPORTE	\$0.00	\$0.00	\$0.00	\$0.00	\$0.00	\$0.00
EQUIPO DE DEFENSA Y SEGURIDAD	\$0.00	\$0.00	\$0.00	\$0.00	\$0.00	\$0.00
MAQUINARIA, OTROS EQUIPOS Y HERRAMIENTAS	\$30,000.00	-\$29,999.00	\$1.00	\$0.00	\$0.00	\$1.00
ACTIVOS BIOLOGICOS	\$0.00	\$0.00	\$0.00	\$0.00	\$0.00	\$0.00
BIENES INMUEBLES	\$0.00	\$0.00	\$0.00	\$0.00	\$0.00	\$0.00
ACTIVOS INTANGIBLES	\$0.00	\$0.00	\$0.00	\$0.00	\$0.00	\$0.00
INVERSION PUBLICA	\$0.00	\$0.00	\$0.00	\$0.00	\$0.00	\$0.00
OBRA PUBLICA EN BIENES DE DOMINIO PUBLICO	\$0.00	\$0.00	\$0.00	\$0.00	\$0.00	\$0.00
OBRA PUBLICA EN BIENES PROPIOS	\$0.00	\$0.00	\$0.00	\$0.00	\$0.00	\$0.00
PROYECTOS PRODUCTIVOS Y ACCIONES DE FOMENTO	\$0.00	\$0.00	\$0.00	\$0.00	\$0.00	\$0.00
INVERSIONES FINANCIERAS Y OTRAS PROVISIONES	\$0.00	\$0.00	\$0.00	\$0.00	\$0.00	\$0.00
INVERSIONES PARA EL FOMENTO DE ACTIVIDADES PRODUC	\$0.00	\$0.00	\$0.00	\$0.00	\$0.00	\$0.00
ACCIONES Y PARTICIPACIONES DE CAPITAL	\$0.00	\$0.00	\$0.00	\$0.00	\$0.00	\$0.00
COMPRA DE TITULOS Y VALORES	\$0.00	\$0.00	\$0.00	\$0.00	\$0.00	\$0.00
CONCESION DE PRESTAMOS	\$0.00	\$0.00	\$0.00	\$0.00	\$0.00	\$0.00
INVERSIONES EN FIDEICOMISOS, MANDATOS Y OTROS ANAL	\$0.00	\$0.00	\$0.00	\$0.00	\$0.00	\$0.00
OTRAS INVERSIONES FINANCIERAS	\$0.00	\$0.00	\$0.00	\$0.00	\$0.00	\$0.00
PROVISIONES PARA CONTINGENCIAS Y OTRAS EROGACIONI	\$0.00	\$0.00	\$0.00	\$0.00	\$0.00	\$0.00
PARTICIPACIONES Y APORTACIONES	\$0.00	\$0.00	\$0.00	\$0.00	\$0.00	\$0.00
PARTICIPACIONES	\$0.00	\$0.00	\$0.00	\$0.00	\$0.00	\$0.00
APORTACIONES	\$0.00	\$0.00	\$0.00	\$0.00	\$0.00	\$0.00
CONVENIOS	\$0.00	\$0.00	\$0.00	\$0.00	\$0.00	\$0.00
DEUDA PUBLICA	\$0.00	\$0.00	\$0.00	\$0.00	\$0.00	\$0.00
AMORTIZACION DE LA DEUDA PUBLICA	\$0.00	\$0.00	\$0.00	\$0.00	\$0.00	\$0.00
INTERESES DE LA DEUDA PUBLICA	\$0.00	\$0.00	\$0.00	\$0.00	\$0.00	\$0.00
COMISIONES DE LA DEUDA PUBLICA	\$0.00	\$0.00	\$0.00	\$0.00	\$0.00	\$0.00


 SECRETARÍA DE ADMINISTRACIÓN
 MUNICIPAL DE
 COMPOSTELA, NAYARIT



**SISTEMA MUNICIPAL PARA EL DESARROLLO INTEGRAL DE LA FAMILIA DE COMPOSTELA
NAYARIT**

**Estado Analítico del Ejercicio del Presupuesto de Egresos
Clasificación por Objeto del Gasto (Capítulo y Concepto)
| Del 01/ene./2021 Al 30/jun./2021**

Usu: supervisor
Rep: rptEstadoPresupuestoEgresos_CP_CTO

Fecha y | 29/jul./2021
hora de Impresión | 06:26 p. m.

Concepto	Egresos					Subejercicio 6 = (3 - 4)
	Aprobado	Ampliaciones / (Reducciones)	Modificado	Devengado	Pagado	
	1	2	3=(1+2)	4	5	
GASTOS DE LA DEUDA PUBLICA	\$0.00	\$0.00	\$0.00	\$0.00	\$0.00	\$0.00
COSTO POR COBERTURAS	\$0.00	\$0.00	\$0.00	\$0.00	\$0.00	\$0.00
APOYOS FINANCIEROS	\$0.00	\$0.00	\$0.00	\$0.00	\$0.00	\$0.00
ADEUDOS DE EJERCICIOS FISCALES ANTERIORES (ADEFAS)	\$0.00	\$0.00	\$0.00	\$0.00	\$0.00	\$0.00
Total del Gasto	\$9,100,000.00	\$0.00	\$9,100,000.00	\$5,422,903.87	\$5,422,903.87	\$3,677,096.13



SISTEMA MUNICIPAL PARA EL DESARROLLO INTEGRAL DE LA FAMILIA DE COMPOSTELA

NAYARIT

Estado Analítico del Ejercicio del Presupuesto de Egresos

Clasificación por Objeto del Gasto (Capítulo y Concepto)

Del 01/abr./2021 Al 30/jun./2021

Fecha y 29/jul./2021

hora de Impresión 08:27 p. m.

Usu: supervisor

Rep: rptEstadoPresupuestoEgresos_CP_CTO

Concepto	Egresos					Subejercicio
	Aprobado	Ampliaciones / (Reducciones)	Modificado	Devengado	Pagado	
	1	2	3=(1+2)	4	5	
					6 = (3 - 4)	
SERVICIOS PERSONALES	\$6,767,396.00	-\$302,003.00	\$6,465,393.00	\$1,637,072.46	\$1,637,072.46	\$4,828,320.54
REMUNERACIONES AL PERSONAL DE CARACTER PERMANEN	\$5,000,000.00	\$0.00	\$5,000,000.00	\$1,328,400.10	\$1,328,400.10	\$3,671,599.90
REMUNERACIONES AL PERSONAL DE CARACTER TRANSITORIO	\$0.00	\$0.00	\$0.00	\$0.00	\$0.00	\$0.00
REMUNERACIONES ADICIONALES Y ESPECIALES	\$1,277,674.15	-\$250,000.00	\$1,027,674.15	\$151,100.00	\$151,100.00	\$876,574.15
SEGURIDAD SOCIAL	\$0.00	\$0.00	\$0.00	\$0.00	\$0.00	\$0.00
OTRAS PRESTACIONES SOCIALES Y ECONOMICAS	\$489,721.85	-\$52,003.00	\$437,718.85	\$157,572.36	\$157,572.36	\$280,146.49
PREVISIONES	\$0.00	\$0.00	\$0.00	\$0.00	\$0.00	\$0.00
PAGO DE ESTIMULOS A SERVIDORES PUBLICOS	\$0.00	\$0.00	\$0.00	\$0.00	\$0.00	\$0.00
MATERIALES Y SUMINISTROS	\$996,604.00	-\$463,000.00	\$533,604.00	\$136,723.61	\$136,723.61	\$396,880.39
MATERIALES DE ADMINISTRACION, EMISION DE DOCUMENTOS	\$186,604.00	-\$23,000.00	\$163,604.00	\$74,726.40	\$74,726.40	\$88,877.60
ALIMENTOS Y UTENSILIOS	\$0.00	\$0.00	\$0.00	\$0.00	\$0.00	\$0.00
MATERIAS PRIMAS Y MATERIALES DE PRODUCCION Y COMERCIALES	\$200,000.00	-\$150,000.00	\$50,000.00	\$0.00	\$0.00	\$50,000.00
MATERIALES Y ARTICULOS DE CONSTRUCCION Y DE REPARACION	\$80,000.00	-\$60,000.00	\$20,000.00	\$10,336.28	\$10,336.28	\$9,663.72
PRODUCTOS QUIMICOS, FARMACEUTICOS Y DE LABORATORIO	\$50,000.00	\$0.00	\$50,000.00	\$6,776.00	\$6,776.00	\$43,224.00
COMBUSTIBLES, LUBRICANTES Y ADITIVOS	\$330,000.00	-\$150,000.00	\$180,000.00	\$44,156.93	\$44,156.93	\$135,843.07
VESTUARIO, BLANCOS, PRENDAS DE PROTECCION Y ARTICULOS	\$150,000.00	-\$80,000.00	\$70,000.00	\$728.00	\$728.00	\$69,272.00
MATERIALES Y SUMINISTROS PARA SEGURIDAD	\$0.00	\$0.00	\$0.00	\$0.00	\$0.00	\$0.00
HERRAMIENTAS, REFACCIONES Y ACCESORIOS MENORES	\$0.00	\$0.00	\$0.00	\$0.00	\$0.00	\$0.00
SERVICIOS GENERALES	\$676,000.00	-\$275,000.00	\$401,000.00	\$189,734.64	\$189,734.64	\$211,265.36
SERVICIOS BASICOS	\$18,000.00	\$0.00	\$18,000.00	\$6,144.00	\$6,144.00	\$11,856.00
SERVICIOS DE ARRENDAMIENTO	\$48,000.00	\$0.00	\$48,000.00	\$21,000.00	\$21,000.00	\$27,000.00
SERVICIOS PROFESIONALES, CIENTIFICOS, TECNICOS Y OTROS	\$0.00	\$0.00	\$0.00	\$0.00	\$0.00	\$0.00
SERVICIOS FINANCIEROS, BANCARIOS Y COMERCIALES	\$10,000.00	\$0.00	\$10,000.00	\$2,595.15	\$2,595.15	\$7,404.85
SERVICIOS DE INSTALACION, REPARACION, MANTENIMIENTO Y SERVICIOS	\$100,000.00	-\$25,000.00	\$75,000.00	\$52,954.99	\$52,954.99	\$22,045.01
SERVICIOS DE COMUNICACION SOCIAL Y PUBLICIDAD	\$0.00	\$0.00	\$0.00	\$0.00	\$0.00	\$0.00
SERVICIOS DE TRASLADO Y VIATICOS	\$150,000.00	-\$100,000.00	\$50,000.00	\$19,658.92	\$19,658.92	\$30,341.08
SERVICIOS OFICIALES	\$300,000.00	-\$150,000.00	\$150,000.00	\$84,218.58	\$84,218.58	\$65,781.42
OTROS SERVICIOS GENERALES	\$50,000.00	\$0.00	\$50,000.00	\$3,163.00	\$3,163.00	\$46,837.00
TRANSFERENCIAS, ASIGNACIONES, SUBSIDIOS Y OTROS	\$500,000.00	\$1,200,000.00	\$1,700,000.00	\$760,315.77	\$760,315.77	\$939,684.23
TRANSFERENCIAS INTERNAS Y ASIGNACIONES AL SECTOR PUBLICO	\$0.00	\$0.00	\$0.00	\$0.00	\$0.00	\$0.00
TRANSFERENCIAS AL RESTO DEL SECTOR PUBLICO	\$0.00	\$0.00	\$0.00	\$0.00	\$0.00	\$0.00
SUBSIDIOS Y SUBVENCIONES	\$0.00	\$0.00	\$0.00	\$0.00	\$0.00	\$0.00
AYUDAS SOCIALES	\$500,000.00	\$1,200,000.00	\$1,700,000.00	\$760,315.77	\$760,315.77	\$939,684.23
PENSIONES Y JUBILACIONES	\$0.00	\$0.00	\$0.00	\$0.00	\$0.00	\$0.00

SECRETARÍA DE ADMINISTRACIÓN MUNICIPAL
 SUBSECRETARÍA DE ADMINISTRACIÓN FINANCIERA
 COMPOSTELA, NAYARIT



SISTEMA MUNICIPAL PARA EL DESARROLLO INTEGRAL DE LA FAMILIA DE COMPOSTELA

NAYARIT

Estado Analítico del Ejercicio del Presupuesto de Egresos

Clasificación por Objeto del Gasto (Capítulo y Concepto)

Del 01/abr./2021 Al 30/jun./2021

Fecha y 29/jul./2021

hora de Impresión 06:27 p. m.

Usu: supervisor
Rep: rptEstadoPresupuestoEgresos_CP_CTO

Concepto	Egresos					Subejercicio 6 = (3 - 4)
	Aprobado	Ampliaciones / (Reducciones)	Modificado	Devengado	Pagado	
	1	2	3=(1+2)	4	5	
TRANSFERENCIAS A FIDEICOMISOS, MANDATOS Y OTROS AI	\$0.00	\$0.00	\$0.00	\$0.00	\$0.00	\$0.00
TRANSFERENCIAS A LA SEGURIDAD SOCIAL	\$0.00	\$0.00	\$0.00	\$0.00	\$0.00	\$0.00
DONATIVOS	\$0.00	\$0.00	\$0.00	\$0.00	\$0.00	\$0.00
TRANSFERENCIAS AL EXTERIOR	\$0.00	\$0.00	\$0.00	\$0.00	\$0.00	\$0.00
BIENES MUEBLES, INMUEBLES E INTANGIBLES	\$160,000.00	-\$159,997.00	\$3.00	\$0.00	\$0.00	\$3.00
MOBILIARIO Y EQUIPO DE ADMINISTRACION	\$130,000.00	-\$129,998.00	\$2.00	\$0.00	\$0.00	\$2.00
MOBILIARIO Y EQUIPO EDUCACIONAL Y RECREATIVO	\$0.00	\$0.00	\$0.00	\$0.00	\$0.00	\$0.00
EQUIPO E INSTRUMENTAL MEDICO Y DE LABORATORIO	\$0.00	\$0.00	\$0.00	\$0.00	\$0.00	\$0.00
VEHICULOS Y EQUIPO DE TRANSPORTE	\$0.00	\$0.00	\$0.00	\$0.00	\$0.00	\$0.00
EQUIPO DE DEFENSA Y SEGURIDAD	\$0.00	\$0.00	\$0.00	\$0.00	\$0.00	\$0.00
MAQUINARIA, OTROS EQUIPOS Y HERRAMIENTAS	\$30,000.00	-\$29,999.00	\$1.00	\$0.00	\$0.00	\$1.00
ACTIVOS BIOLOGICOS	\$0.00	\$0.00	\$0.00	\$0.00	\$0.00	\$0.00
BIENES INMUEBLES	\$0.00	\$0.00	\$0.00	\$0.00	\$0.00	\$0.00
ACTIVOS INTANGIBLES	\$0.00	\$0.00	\$0.00	\$0.00	\$0.00	\$0.00
INVERSION PUBLICA	\$0.00	\$0.00	\$0.00	\$0.00	\$0.00	\$0.00
OBRA PUBLICA EN BIENES DE DOMINIO PUBLICO	\$0.00	\$0.00	\$0.00	\$0.00	\$0.00	\$0.00
OBRA PUBLICA EN BIENES PROPIOS	\$0.00	\$0.00	\$0.00	\$0.00	\$0.00	\$0.00
PROYECTOS PRODUCTIVOS Y ACCIONES DE FOMENTO	\$0.00	\$0.00	\$0.00	\$0.00	\$0.00	\$0.00
INVERSIONES FINANCIERAS Y OTRAS PROVISIONES	\$0.00	\$0.00	\$0.00	\$0.00	\$0.00	\$0.00
INVERSIONES PARA EL FOMENTO DE ACTIVIDADES PRODUC	\$0.00	\$0.00	\$0.00	\$0.00	\$0.00	\$0.00
ACCIONES Y PARTICIPACIONES DE CAPITAL	\$0.00	\$0.00	\$0.00	\$0.00	\$0.00	\$0.00
COMPRA DE TITULOS Y VALORES	\$0.00	\$0.00	\$0.00	\$0.00	\$0.00	\$0.00
CONCESION DE PRESTAMOS	\$0.00	\$0.00	\$0.00	\$0.00	\$0.00	\$0.00
INVERSIONES EN FIDEICOMISOS, MANDATOS Y OTROS ANAL	\$0.00	\$0.00	\$0.00	\$0.00	\$0.00	\$0.00
OTRAS INVERSIONES FINANCIERAS	\$0.00	\$0.00	\$0.00	\$0.00	\$0.00	\$0.00
PROVISIONES PARA CONTINGENCIAS Y OTRAS EROGACIONI	\$0.00	\$0.00	\$0.00	\$0.00	\$0.00	\$0.00
PARTICIPACIONES Y APORTACIONES	\$0.00	\$0.00	\$0.00	\$0.00	\$0.00	\$0.00
PARTICIPACIONES	\$0.00	\$0.00	\$0.00	\$0.00	\$0.00	\$0.00
APORTACIONES	\$0.00	\$0.00	\$0.00	\$0.00	\$0.00	\$0.00
CONVENIOS	\$0.00	\$0.00	\$0.00	\$0.00	\$0.00	\$0.00
DEUDA PUBLICA	\$0.00	\$0.00	\$0.00	\$0.00	\$0.00	\$0.00
AMORTIZACION DE LA DEUDA PUBLICA	\$0.00	\$0.00	\$0.00	\$0.00	\$0.00	\$0.00
INTERESES DE LA DEUDA PUBLICA	\$0.00	\$0.00	\$0.00	\$0.00	\$0.00	\$0.00
COMISIONES DE LA DEUDA PUBLICA	\$0.00	\$0.00	\$0.00	\$0.00	\$0.00	\$0.00

SECRETARÍA MUNICIPAL DE ADMINISTRACIÓN Y FINANZAS
MUNICIPALIDAD DE COMPOSTELA, NAYARIT



**SISTEMA MUNICIPAL PARA EL DESARROLLO INTEGRAL DE LA FAMILIA DE COMPOSTELA
NAYARIT**

Estado Analítico del Ejercicio del Presupuesto de Egresos

Clasificación por Objeto del Gasto (Capítulo y Concepto)


| Del 01/abr./2021 Al 30/jun./2021

Fecha y | 29/jul./2021

hora de Impresión | 06:27 p. m.

Usr: supervisor
Rep: rptEstadoPresupuestoEgresos_CP_CTO

Concepto	Egresos					Subejercicio
	Aprobado	Ampliaciones / (Reducciones)	Modificado	Devengado	Pagado	
	1	2	3=(1+2)	4	5	
GASTOS DE LA DEUDA PUBLICA	\$0.00	\$0.00	\$0.00	\$0.00	\$0.00	\$0.00
COSTO POR COBERTURAS	\$0.00	\$0.00	\$0.00	\$0.00	\$0.00	\$0.00
APOYOS FINANCIEROS	\$0.00	\$0.00	\$0.00	\$0.00	\$0.00	\$0.00
ADEUDOS DE EJERCICIOS FISCALES ANTERIORES (ADEFAS)	\$0.00	\$0.00	\$0.00	\$0.00	\$0.00	\$0.00
Total del Gasto	\$9,100,000.00	\$0.00	\$9,100,000.00	\$2,723,846.48	\$2,723,846.48	\$6,376,153.52


 SECRETARÍA DE ECONOMÍA
 DIRECCIÓN GENERAL DE REGISTROS Y FISCOS
 SUBDIRECCIÓN DE REGISTROS Y FISCOS
 SECCIÓN DE REGISTROS Y FISCOS
 AV. CALLES 1000, C.P. 06000, MÉXICO, D.F.



SISTEMA MUNICIPAL PARA EL DESARROLLO INTEGRAL DE LA FAMILIA DE COMPOSTELA
NAYARIT

Estado Analítico del Ejercicio del Presupuesto de Egresos
Clasificación Económica (por Tipo de Gasto)
| Del 01/ene./2021 Al 30/jun./2021

Usu: supervisor
Rep: rptEstadoPresupuestoEgresos_CL2

Fecha y hora de Impresión 29/jul./2021
06:28 p. m.

Concepto	Egresos					Subejercicio 6 = (3 - 4)
	Aprobado	Ampliaciones / (Reducciones)	Modificado	Devengado	Pagado	
	1	2	3=(1+2)	4	5	
Gasto Corriente	\$8,940,000.00	\$159,997.00	\$9,099,997.00	\$5,422,903.87	\$5,422,903.87	\$3,677,093.13
Gasto de Capital	\$160,000.00	-\$159,997.00	\$3.00	\$0.00	\$0.00	\$3.00
Amortización de la deuda y disminución de pasivos	\$0.00	\$0.00	\$0.00	\$0.00	\$0.00	\$0.00
Pensiones y Jubilaciones	\$0.00	\$0.00	\$0.00	\$0.00	\$0.00	\$0.00
Participaciones	\$0.00	\$0.00	\$0.00	\$0.00	\$0.00	\$0.00
Total del Gasto	\$9,100,000.00	\$0.00	\$9,100,000.00	\$5,422,903.87	\$5,422,903.87	\$3,677,096.13

SECRETARÍA DE ECONOMÍA
COMISIÓN NACIONAL DE
VALUACIÓN DE BIENES
MUEBLES DE NAYARIT



SISTEMA MUNICIPAL PARA EL DESARROLLO INTEGRAL DE LA FAMILIA DE COMPOSTELA
NAYARIT

Estado Analítico del Ejercicio del Presupuesto de Egresos

Clasificación Económica (por Tipo de Gasto)

| Del 01/abr./2021 Al 30/jun./2021

Fecha y 29/jul./2021

hora de Impresión 06:28 p. m.

Usu: supervisor
Rep: rptEstadoPresupuestoEgresos_CL2

Concepto	Egresos					Subejercicio
	Aprobado	Ampliaciones / (Reducciones)	Modificado	Devengado	Pagado	
	1	2	3=(1+2)	4	5	
Gasto Corriente	\$8,940,000.00	\$159,997.00	\$9,099,997.00	\$2,723,846.48	\$2,723,846.48	\$6,376,150.52
Gasto de Capital	\$160,000.00	-\$159,997.00	\$3.00	\$0.00	\$0.00	\$3.00
Amortización de la deuda y disminución de pasivos	\$0.00	\$0.00	\$0.00	\$0.00	\$0.00	\$0.00
Pensiones y Jubilaciones	\$0.00	\$0.00	\$0.00	\$0.00	\$0.00	\$0.00
Participaciones	\$0.00	\$0.00	\$0.00	\$0.00	\$0.00	\$0.00
Total del Gasto	\$9,100,000.00	\$0.00	\$9,100,000.00	\$2,723,846.48	\$2,723,846.48	\$6,376,153.52

Stamp: COMPOSTELA, NAYARIT, SECRETARÍA DE ADMINISTRACIÓN MUNICIPAL, PRESUPUESTO DE EGRESOS. Handwritten signature.



SISTEMA MUNICIPAL PARA EL DESARROLLO INTEGRAL DE LA FAMILIA DE COMPOSTELA
NAYARIT

Estado Analítico del Ejercicio del Presupuesto de Egresos
Clasificación Administrativa - Orden de Gobierno
| Del 01/ene./2021 Al 30/jun./2021

Usr: supervisor
Rep: rptEstadoPresupuestoEgresos_UA3_G8_SC

Fecha y hora de Impresión | 29/jul./2021 06:29 p. m.

Concepto	Egresos					Subejercicio 6 = (3 - 4)
	Aprobado 1	Ampliaciones / (Reducciones) 2	Modificado 3=(1+2)	Devengado 4	Pagado 5	
TOTAL DEL GASTO	\$9,100,000.00	\$0.00	\$9,100,000.00	\$5,422,903.87	\$5,422,903.87	\$3,677,096.13
PODER EJECUTIVO	\$0.00	\$0.00	\$0.00	\$0.00	\$0.00	\$0.00
PODER LEGISLATIVO	\$0.00	\$0.00	\$0.00	\$0.00	\$0.00	\$0.00
PODER JUDICIAL	\$0.00	\$0.00	\$0.00	\$0.00	\$0.00	\$0.00
ORGANOS AUTÓNOMOS	\$9,100,000.00	\$0.00	\$9,100,000.00	\$5,422,903.87	\$5,422,903.87	\$3,677,096.13

SECRETARÍA DE ADMINISTRACIÓN
MUNICIPAL DE COMPOSTELA
NAYARIT



SISTEMA MUNICIPAL PARA EL DESARROLLO INTEGRAL DE LA FAMILIA DE COMPOSTELA
NAYARIT


Estado Analítico del Ejercicio del Presupuesto de Egresos
Clasificación Administrativa - Orden de Gobierno
| Del 01/abr./2021 Al 30/jun./2021

Fecha y 29/jul./2021


hora de Impresión | 06:29 p. m.

Usu: supervisor
Rep: rptEstadoPresupuestoEgresos_UA3_GB_SC

Concepto	Egresos					Subejercicio 6 = (3 - 4)
	Aprobado 1	Ampliaciones / (Reducciones) 2	Modificado 3=(1+2)	Devengado 4	Pagado 5	
TOTAL DEL GASTO	\$9,100,000.00	\$0.00	\$9,100,000.00	\$2,723,846.48	\$2,723,846.48	\$6,376,153.52
PODER EJECUTIVO	\$0.00	\$0.00	\$0.00	\$0.00	\$0.00	\$0.00
PODER LEGISLATIVO	\$0.00	\$0.00	\$0.00	\$0.00	\$0.00	\$0.00
PODER JUDICIAL	\$0.00	\$0.00	\$0.00	\$0.00	\$0.00	\$0.00
ORGANOS AUTÓNOMOS	\$9,100,000.00	\$0.00	\$9,100,000.00	\$2,723,846.48	\$2,723,846.48	\$6,376,153.52



 AYUNTAMIENTO MUNICIPAL DE COMPOSTELA, NAYARIT





SISTEMA MUNICIPAL PARA EL DESARROLLO INTEGRAL DE LA FAMILIA DE COMPOSTELA

NAYARIT

Estado Analítico del Ejercicio del Presupuesto de Egresos

Clasificación Funcional (Finalidad y Función)

Del 01/ene./2021 Al 30/jun./2021

Fecha y 29/jul./2021

hora de Impresión 06:30 p. m.

Usu: supervisor
Rep: rptEstadoPresupuestoEgresos_FN3

Concepto	Egresos					Subejercicio
	Aprobado	Ampliaciones / (Reducciones)	Modificado	Devengado	Pagado	
	1	2	3=(1+2)	4	5	
					6 = (3 - 4)	
GOBIERNO	\$9,100,000.00	\$0.00	\$9,100,000.00	\$5,422,903.87	\$5,422,903.87	\$3,677,096.13
LEGISLACIÓN	\$0.00	\$0.00	\$0.00	\$0.00	\$0.00	\$0.00
JUSTICIA	\$0.00	\$0.00	\$0.00	\$0.00	\$0.00	\$0.00
COORDINACIÓN DE LA POLÍTICA DE GOBIERNO	\$9,100,000.00	\$0.00	\$9,100,000.00	\$5,422,903.87	\$5,422,903.87	\$3,677,096.13
RELACIONES EXTERIORES	\$0.00	\$0.00	\$0.00	\$0.00	\$0.00	\$0.00
ASUNTOS FINANCIEROS Y HACENDARIOS	\$0.00	\$0.00	\$0.00	\$0.00	\$0.00	\$0.00
SEGURIDAD NACIONAL	\$0.00	\$0.00	\$0.00	\$0.00	\$0.00	\$0.00
ASUNTOS DE ORDEN PÚBLICO Y DE SEGURIDAD INTERIOR	\$0.00	\$0.00	\$0.00	\$0.00	\$0.00	\$0.00
OTROS SERVICIOS GENERALES	\$0.00	\$0.00	\$0.00	\$0.00	\$0.00	\$0.00
DESARROLLO SOCIAL	\$0.00	\$0.00	\$0.00	\$0.00	\$0.00	\$0.00
PROTECCIÓN AMBIENTAL	\$0.00	\$0.00	\$0.00	\$0.00	\$0.00	\$0.00
VIVIENDA Y SERVICIOS A LA COMUNIDAD	\$0.00	\$0.00	\$0.00	\$0.00	\$0.00	\$0.00
SALUD	\$0.00	\$0.00	\$0.00	\$0.00	\$0.00	\$0.00
RECREACIÓN, CULTURA Y OTRAS MANIFESTACIONES SOCIALES	\$0.00	\$0.00	\$0.00	\$0.00	\$0.00	\$0.00
EDUCACIÓN	\$0.00	\$0.00	\$0.00	\$0.00	\$0.00	\$0.00
PROTECCIÓN SOCIAL	\$0.00	\$0.00	\$0.00	\$0.00	\$0.00	\$0.00
OTROS ASUNTOS SOCIALES	\$0.00	\$0.00	\$0.00	\$0.00	\$0.00	\$0.00
DESARROLLO ECONÓMICO	\$0.00	\$0.00	\$0.00	\$0.00	\$0.00	\$0.00
ASUNTOS ECONÓMICOS, COMERCIALES Y LABORALES EN GENERAL	\$0.00	\$0.00	\$0.00	\$0.00	\$0.00	\$0.00
AGROPECUARIA, SILVICULTURA, PESCA Y CAZA	\$0.00	\$0.00	\$0.00	\$0.00	\$0.00	\$0.00
COMBUSTIBLES Y ENERGÍA	\$0.00	\$0.00	\$0.00	\$0.00	\$0.00	\$0.00
MINERÍA, MANUFACTURAS Y CONSTRUCCIÓN	\$0.00	\$0.00	\$0.00	\$0.00	\$0.00	\$0.00
TRANSPORTE	\$0.00	\$0.00	\$0.00	\$0.00	\$0.00	\$0.00
COMUNICACIONES	\$0.00	\$0.00	\$0.00	\$0.00	\$0.00	\$0.00
TURISMO	\$0.00	\$0.00	\$0.00	\$0.00	\$0.00	\$0.00
CIENCIA, TECNOLOGÍA E INNOVACIÓN	\$0.00	\$0.00	\$0.00	\$0.00	\$0.00	\$0.00
OTRAS INDUSTRIAS Y OTROS ASUNTOS ECONÓMICOS	\$0.00	\$0.00	\$0.00	\$0.00	\$0.00	\$0.00
OTRAS NO CLASIFICADAS EN FUNCIONES ANTERIORES	\$0.00	\$0.00	\$0.00	\$0.00	\$0.00	\$0.00
TRANSACCIONES DE LA DEUDA PÚBLICA / COSTO FINANCIERO DE LA DEUDA	\$0.00	\$0.00	\$0.00	\$0.00	\$0.00	\$0.00
TRANSFERENCIAS, PARTICIPACIONES Y APORTACIONES ENTRE DIFERENTES NIVELES Y ÓRDENES DE GOBIERNO	\$0.00	\$0.00	\$0.00	\$0.00	\$0.00	\$0.00
SANEAMIENTO DEL SISTEMA FINANCIERO	\$0.00	\$0.00	\$0.00	\$0.00	\$0.00	\$0.00

AYUNTAMIENTO MUNICIPAL DE COMPOSTELA, NAYARIT



**SISTEMA MUNICIPAL PARA EL DESARROLLO INTEGRAL DE LA FAMILIA DE COMPOSTELA
NAYARIT**

**Estado Analítico del Ejercicio del Presupuesto de Egresos
Clasificación Funcional (Finalidad y Función)
| Del 01/ene./2021 Al 30/jun./2021**

Usr: supervisor
Rep: rptEstadoPresupuestoEgresos_FN3

Fecha y hora de Impresión | 29/jul./2021
06:30 p. m.

Concepto	Egresos					Subejercicio
	Aprobado	Ampliaciones / (Reducciones)	Modificado	Devengado	Pagado	
	1	2	3=(1+2)	4	5	
ADEUDOS DE EJERCICIOS FISCALES ANTERIORES	\$0.00	\$0.00	\$0.00	\$0.00	\$0.00	\$0.00
Total del Gasto	\$9,100,000.00	\$0.00	\$9,100,000.00	\$5,422,903.87	\$5,422,903.87	\$3,677,096.13

AYUNTAMIENTO DE COMPOSTELA
 GOBIERNO MUNICIPAL DE COMPOSTELA
 NAYARIT

[Handwritten Signature]



**SISTEMA MUNICIPAL PARA EL DESARROLLO INTEGRAL DE LA FAMILIA DE COMPOSTELA
NAYARIT**

Estado Analítico del Ejercicio del Presupuesto de Egresos

Clasificación Funcional (Finalidad y Función)


| Del 01/abr./2021 Al 30/jun./2021

Fecha y 29/jul./2021

hora de Impresión 06:41 p. m.

Usr: supervisor
Rep: rptEstadoPresupuestoEgresos_FN3

Concepto	Egresos					Subejercicio
	Aprobado	Ampliaciones / (Reducciones)	Modificado	Devengado	Pagado	
	1	2	3=(1+2)	4	5	
ADEUDOS DE EJERCICIOS FISCALES ANTERIORES	\$0.00	\$0.00	\$0.00	\$0.00	\$0.00	\$0.00
Total del Gasto	\$9,100,000.00	\$0.00	\$9,100,000.00	\$2,723,846.48	\$2,723,846.48	\$6,376,153.52


 COMPOSTELA
 MUNICIPIO
 GOBIERNO MUNICIPAL
 COMPOSTELA, NAYARIT

[Handwritten Signature]



SISTEMA MUNICIPAL PARA EL DESARROLLO INTEGRAL DE LA FAMILIA DE COMPOSTELA

NAYARIT

Gasto por Categoría Programática

Del 01/ene./2021 Al 30/jun./2021

Fecha y 29/jul./2021

hora de Impresión 06:42 p. m.

Usu: supervisor
Rep: rptEstadoPresupuestoEgresos_PC

Concepto	Egresos					Subejercicio 6 = (3 - 4)
	Aprobado	Ampliaciones / (Reducciones)	Modificado	Devengado	Pagado	
	1	2	3=(1+2)	4	5	
Programas						
Subsidios: Sector Social y Privado o Entidades Federativas y Municipios						
Sujetos a Reglas de Operación	\$0.00	\$0.00	\$0.00	\$0.00	\$0.00	\$0.00
Otros Subsidios	\$0.00	\$0.00	\$0.00	\$0.00	\$0.00	\$0.00
Desempeño de las Funciones						
Prestación de Servicios Públicos	\$9,100,000.00	\$0.00	\$9,100,000.00	\$5,422,903.87	\$5,422,903.87	\$3,677,096.13
Provisión de Bienes Públicos	\$0.00	\$0.00	\$0.00	\$0.00	\$0.00	\$0.00
Planeación, seguimiento y evaluación de políticas públicas	\$0.00	\$0.00	\$0.00	\$0.00	\$0.00	\$0.00
Promoción y fomento	\$0.00	\$0.00	\$0.00	\$0.00	\$0.00	\$0.00
Regulación y supervisión	\$0.00	\$0.00	\$0.00	\$0.00	\$0.00	\$0.00
Funciones de las Fuerzas Armadas (Únicamente Gobierno F	\$0.00	\$0.00	\$0.00	\$0.00	\$0.00	\$0.00
Específicos	\$0.00	\$0.00	\$0.00	\$0.00	\$0.00	\$0.00
Proyectos de Inversión	\$0.00	\$0.00	\$0.00	\$0.00	\$0.00	\$0.00
Administrativos y de Apoyo						
Apoyo al proceso presupuestario y para mejorar la eficiencia	\$0.00	\$0.00	\$0.00	\$0.00	\$0.00	\$0.00
Apoyo a la función pública y al mejoramiento de la gestión	\$0.00	\$0.00	\$0.00	\$0.00	\$0.00	\$0.00
Operaciones ajenas	\$0.00	\$0.00	\$0.00	\$0.00	\$0.00	\$0.00
Compromisos						
Obligaciones de cumplimiento de resolución jurisdiccional	\$0.00	\$0.00	\$0.00	\$0.00	\$0.00	\$0.00
Desastres Naturales	\$0.00	\$0.00	\$0.00	\$0.00	\$0.00	\$0.00
Obligaciones						
Pensiones y jubilaciones	\$0.00	\$0.00	\$0.00	\$0.00	\$0.00	\$0.00
Aportaciones a la seguridad social	\$0.00	\$0.00	\$0.00	\$0.00	\$0.00	\$0.00
Aportaciones a fondos de estabilización	\$0.00	\$0.00	\$0.00	\$0.00	\$0.00	\$0.00
Aportaciones a fondos de inversión y reestructura de pensior	\$0.00	\$0.00	\$0.00	\$0.00	\$0.00	\$0.00
Programas de Gasto Federalizado						
Gasto Federalizado	\$0.00	\$0.00	\$0.00	\$0.00	\$0.00	\$0.00
Participaciones a entidades federativas y municipios						
Participaciones a entidades federativas y municipios	\$0.00	\$0.00	\$0.00	\$0.00	\$0.00	\$0.00
Costo financiero, deuda o apoyos a deudores y ahorradores de la banca						
Costo financiero, deuda o apoyos a deudores y ahorradores	\$0.00	\$0.00	\$0.00	\$0.00	\$0.00	\$0.00
Adeudos de ejercicios fiscales anteriores						
Adeudos de ejercicios fiscales anteriores	\$0.00	\$0.00	\$0.00	\$0.00	\$0.00	\$0.00
Total del Gasto	\$9,100,000.00	\$0.00	\$9,100,000.00	\$5,422,903.87	\$5,422,903.87	\$3,677,096.13

SECRETARÍA DE ECONOMÍA
ESTADO DE QUERÉTARO
SECRETARÍA DE ECONOMÍA



SISTEMA MUNICIPAL PARA EL DESARROLLO INTEGRAL DE LA NAYARIT

Indicadores de Postura Fiscal
del 01/ene./2021 al 30/jun./2021

Usr: supervisor
Rep: rptIndicadoresPosturaFiscal

Fecha y hora de Impresión | 29/jul./2021 06:43 p. m.

Concepto	Estimado	Devengado	Pagado
I. Ingresos Presupuestarios (I=1+2)	\$9,100,000.00	\$6,866,154.02	\$6,866,154.02
1. Ingresos del Gobierno de la Entidad Federativa	\$9,100,000.00	\$6,866,154.02	\$6,866,154.02
2. Ingresos del Sector Paraestatal	\$0.00	\$0.00	\$0.00
II. Egresos Presupuestarios (II=3+4)	\$9,100,000.00	\$5,422,903.87	\$5,422,903.87
3. Egresos del Gobierno de la Entidad Federativa	\$9,100,000.00	\$5,422,903.87	\$5,422,903.87
4. Egresos del Sector Paraestatal	\$0.00	\$0.00	\$0.00
III. Balance Presupuestario (Superávit o Déficit) (III = I - II)	\$0.00	\$1,443,250.15	\$1,443,250.15

Concepto	Estimado	Devengado	Pagado
III. Balance Presupuestario (Superávit o Déficit)	\$0.00	\$1,443,250.15	\$1,443,250.15
IV. Intereses, Comisiones y Gastos de la Deuda	\$0.00	\$0.00	\$0.00
V. Balance Primario (Superávit o Déficit) (V= III - IV)	\$0.00	\$1,443,250.15	\$1,443,250.15

Concepto	Estimado	Devengado	Pagado
A. Financiamiento	\$0.00	\$0.00	\$0.00
B. Amortización de la deuda	\$0.00	\$0.00	\$0.00
C. Endeudamiento ó desendeudamiento (C = A - B)	\$0.00	\$0.00	\$0.00

COMPROMISO
MUNICIPAL
CONSISTENTE DEL MUNICIPIO
COMPLETO DE LA NAYARIT



SISTEMA MUNICIPAL PARA EL DESARROLLO INTEGRAL DE LA NAYARIT

Indicadores de Postura Fiscal
del 01/abr./2021 al 30/jun./2021

Usu: supervisor
Rep: rptIndicadoresPosturaFiscal

Fecha y hora de Impresión 29/jul./2021 06:43 p. m.

Concepto	Estimado	Devengado	Pagado
I. Ingresos Presupuestarios (I=1+2)	\$9,100,000.00	\$6,866,154.02	\$6,866,154.02
1. Ingresos del Gobierno de la Entidad Federativa	\$9,100,000.00	\$6,866,154.02	\$6,866,154.02
2. Ingresos del Sector Paraestatal	\$0.00	\$0.00	\$0.00
II. Egresos Presupuestarios (II=3+4)	\$9,100,000.00	\$2,723,846.48	\$2,723,846.48
3. Egresos del Gobierno de la Entidad Federativa	\$9,100,000.00	\$2,723,846.48	\$2,723,846.48
4. Egresos del Sector Paraestatal	\$0.00	\$0.00	\$0.00
III. Balance Presupuestario (Superávit o Déficit) (III = I - II)	\$0.00	\$4,142,307.54	\$4,142,307.54

Concepto	Estimado	Devengado	Pagado
III. Balance Presupuestario (Superávit o Déficit)	\$0.00	\$4,142,307.54	\$4,142,307.54
IV. Intereses, Comisiones y Gastos de la Deuda	\$0.00	\$0.00	\$0.00
V. Balance Primario (Superávit o Déficit) (V= III - IV)	\$0.00	\$4,142,307.54	\$4,142,307.54

Concepto	Estimado	Devengado	Pagado
A. Financiamiento	\$0.00	\$0.00	\$0.00
B. Amortización de la deuda	\$0.00	\$0.00	\$0.00
C. Endeudamiento ó desendeudamiento (C = A - B)	\$0.00	\$0.00	\$0.00

[Handwritten signature]
H. ALBERTO...
CONSEJO...
GOBIERNO...



SISTEMA MUNICIPAL PARA EL DESARROLLO INTEGRAL DE LA
NAYARIT

Intereses de la Deuda

Del 01/ene./2021 Al 30/jun./2021

Usu: supervisor

Rep: rptInteresesdeLaDeuda

Fecha y hora de Impresión 29/jul./2021 06:44 p. m.

Identificación de Crédito o Instrumento	Devengado	Pagado
Créditos Bancarios		
Total de Intereses de Créditos Bancarios	\$0.00	\$0.00
Otros Instrumentos de Deuda		
Total de Intereses de Otros Instrumentos de Deuda	\$0.00	\$0.00
Total	\$0.00	\$0.00

[Handwritten signature]
SECRETARÍA DE ADMINISTRACIÓN
MUNICIPAL
COMPTABLE MUNICIPAL



SISTEMA MUNICIPAL PARA EL DESARROLLO INTEGRAL DE LA
NAYARIT

Intereses de la Deuda

Del 01/abr./2021 Al 30/jun./2021

Usu: supervisor

Rep: rptInteresdelaDeuda

Fecha y hora de Impresión 29/jul./2021
06:44 p. m.

Identificación de Crédito o Instrumento	Devengado	Pagado
Créditos Bancarios		
Total de Intereses de Créditos Bancarios	\$0.00	\$0.00
Otros Instrumentos de Deuda		
Total de Intereses de Otros Instrumentos de Deuda	\$0.00	\$0.00
Total	\$0.00	\$0.00



SISTEMA MUNICIPAL PARA EL DESARROLLO INTEGRAL DE LA
NAYARIT

Endeudamiento Neto

Del 01/ene./2021 Al 30/jun./2021

Usu: supervisor
Rep: rptEndeudamientoNeto

Fecha y hora de Impresión 29/jul./2021
06:45 p. m.

Identificación de Crédito o Instrumento	Contratación/Colocación	Amortización	Endeudamiento Neto
	A	B	C=A-B
Créditos Bancarios			
Total Créditos Bancarios	\$0.00	\$0.00	\$0.00
Otros Instrumentos de Deuda			
Total Otros Instrumentos de Deuda	\$0.00	\$0.00	\$0.00
Total	\$0.00	\$0.00	\$0.00

[Handwritten signature]



SISTEMA MUNICIPAL PARA EL DESARROLLO INTEGRAL DE LA
NAYARIT

Endeudamiento Neto

Del 01/abr./2021 Al 30/jun./2021

Usu: supervisor

Rep: rptEndeudamientoNeto

Fecha y hora de Impresión 29/jul./2021 06:45 p. m.

Identificación de Crédito o Instrumento	Contratación/Colocación	Amortización	Endeudamiento Neto
	A	B	C=A-B
Créditos Bancarios			
Total Créditos Bancarios	\$0.00	\$0.00	\$0.00
Otros Instrumentos de Deuda			
Total Otros Instrumentos de Deuda	\$0.00	\$0.00	\$0.00
Total	\$0.00	\$0.00	\$0.00

[Handwritten signature]

**NOTA A LOS ESTADOS FINANCIEROS
(ABRIL 2021 – JUNIO 2021)**

Entidad: Sistema Municipal para el Desarrollo Integral de la Familia de Compostela.

Notas de desglose

1.- NOTAS AL ESTADO DE POSICIÓN FINANCIERA

No. de Cuenta	Concepto	Saldos	Nota
1112	Bancos 0113168522	\$ 1,128,614.08	Las cuentas se han administrado de manera adecuada teniendo solvencia para la realización de las erogaciones programadas.
2117	Retenciones de ISPT 2117-2-001	\$53,872.00	Retenciones pendientes de pago.

2.- NOTAS AL ESTADO DE ACTIVIDADES

No. de Cuenta	Concepto	Ingreso	Nota
4169-01	Ingresos propios 4169-01	\$ 1,162.43	El ingreso propio por cuotas de recuperación.
4223	Subsidios 4223-01	\$3,599,489.75	Subsidio por parte del H. Ayuntamiento.

COMPTON
 COMPOSTELA



. En cuotas de recuperación trimestral se llevó a cabo un ingreso de \$\$ 1,162.43 (Mil ciento sesenta y dos 43/100 M.N). Los ingresos por este concepto fueron aumentando durante este trimestre en virtud de que se redujo la suspensión provisional de servicios por contingencia Covid-19.

. En subsidio por parte del H. XL Ayuntamiento Constitucional de Compostela se llevó a cabo un ingreso total del periodo de \$3,599,489.75 (Tres millones quinientos noventa y nueve mil cuatrocientos ochenta y nueve 75/100 M.N).

. En el egreso, en el capítulo de transferencias, asignaciones, subsidios y otras, el aumento en el gasto es el reflejo de la solicitud de ayudas y apoyos generados en gran manera por la contingencia Covid-19, el presupuesto asignado inicial fue \$500,000.00 (Quinientos mil pesos 00/100), alcanzando el 152.06 % con un monto total al cierre de \$760,315.77 (Setecientos sesenta mil trescientos quince pesos 77/100 M.N).

Notas de memoria

No. de Cuenta	Concepto	Saldos	Nota
43901	Presupuesto de Egresos Aprobado y ampliado.	\$9,100,00.00	Este es el monto total anual de presupuesto contemplado con el ingreso estimado de las cuotas de recuperación.
	Presupuesto de Egresos Ejercido a la fecha.	\$ 5,422,903.87	Monto con presupuesto pagado.

El recurso no se ejerció en obras y acciones, por lo que no existe avance físico y financiero de cada uno, ni se contrajo financiamientos u obligaciones, no contrajo obligaciones a corto plazo en los términos del capítulo II Título Tercero de la Ley de Disciplina Financiera de las entidades federativas y de los municipios, por lo tanto no existe deuda.

Notas de Gestión Administrativa

El sábado 23 de Marzo de 1985 se crea por Acuerdo el Organismo Público Descentralizado del Municipio "Sistema Municipal para el Desarrollo Integral de la Familia de Compostela, Nayarit". A partir de esa fecha cuenta con personalidad jurídica propia así como independencia para operar y poder cubrir las necesidades de diversos programas que la sociedad requiere.

El Sistema Dif Compostela actúa como elemento básico para transformar los objetivos, planes y programas gubernamentales en acciones y resultados concretos, debe ser eficiente en su desempeño, eficaz en la respuesta a las demandas de la sociedad y transparente en sus procesos de gestión.


Los retos de la pobreza, la vulnerabilidad social y los rezagos que subsisten en la economía del Municipio, hacen los compromisos de justicia social del gobierno Municipal una tarea de grandes dimensiones, e imprimen a la acción asistencial un valor esencial para un gran número de niños y niñas, adolescentes, mujeres, y adultos mayores que gracias a esta labor, pueden afrontar sus adversidades.

Conforme a lo anterior, las familias siguen siendo el centro de las acciones del SMDIF, con el propósito de protegerlas y fortalecerlas, para incrementar sus capacidades y condiciones para enfrentar estos retos y de esta forma prevenir los riesgos de desintegración y favorecer su desarrollo integral.

En este sentido, el Sistema Municipal para el Desarrollo Integral de la Familia del Municipio de Compostela, Nayarit; intensifica sus acciones para articular y dar mayor oportunidad a la labor que desempeña, para lo cual es indispensable que este organismo cuente con los mecanismos administrativos que apoyen, aseguren y agilicen el cumplimiento de los actos de gobierno.



LIC. WENDY ANAHÍ SALCEDO SOLÍS
DIRECTORA DEL SMDIF COMPOSTELA





RELACION DE CUENTAS BANCARIAS PRODUCTIVAS ESPECÍFICAS AL 30 DE JUNIO DE 2021

Institución Bancaria No. de Cuenta Observaciones

Institución Bancaria	No. de Cuenta	Observaciones
BBVA	00113168522	Solo se utiliza una sola cuenta bancaria.

[Handwritten signature]
COMPOSTELA
INSTITUCIÓN DE
COMPOSTELA



**ASUNTO: ENTREGA DEL AVANCE DEL SEGUNDO
TRIMESTRE DE GESTIÓN FINANCIERA
NÚMERO DE OFICIO: 22/2021**

**PROFESOR RAMÓN MORAN GALAVIZ
FACULTADO PROVISIONALMENTE PARA EJERCER
LAS FUNCIONES, ATRIBUCIONES Y OBLIGACIONES
PROPIAS DE PRESIDENTE MUNICIPAL DEL XL
AYUNTAMIENTO DE COMPOSTELA, NAYARIT.
P R E S E N T E**

El que suscribe **LICENCIADO VÍCTOR ALFONSO GUZMÁN JAIME**, en mi calidad de Director General del Sistema de Agua Potable y Alcantarillado del Municipio de Compostela, Nayarit, y en ejercicio de las atribuciones delegadas en los artículos 115 fracción III inciso a) de la Constitución Política de los Estados Unidos Mexicanos, 110 inciso a) de la Constitución Política del Estado libre y soberano de Nayarit, 1, 127 fracción II, 135 de la Ley Municipal para el Estado de Nayarit, 1º, 2º fracción II, 6 fracción I, 16, 17, 22 fracción II, 31 fracción I, XVII, XVII Y XX y demás relativos y aplicables de la Ley de Agua Potable y Alcantarillado del Estado de Nayarit, 46 inciso a) y 49 del reglamento de bando de policía y buen gobierno del Municipio de Compostela, Nayarit, 1, 26 fracción I, VI, XXIV demás relativos y aplicables del Reglamento Interno del Sistema de Agua Potable y Alcantarillado de Compostela, Nayarit, con el debido respeto me presento ante usted, para

EX P O N E R

Por conducto del presente, me permito remitir en tiempo y forma para su conocimiento y, fines jurídicos y administrativos conducentes, el avance del segundo trimestre de gestión financiera, a cargo del Sistema de Agua Potable y Alcantarillado de Compostela, Nayarit, correspondiente al mes de Abril, Mayo y Junio del ejercicio fiscal 2021, impreso y, de la subsecuente forma concentrada:

- 1.- Estado de actividades.
- 2.- Estado de situación financiera.
- 3.- Estado de cambio en la situación financiera.
- 4.- Estado analítico del activo.
- 5.- Estado analítico de deuda y otros pasivos.
- 6.- Estado de variación en la hacienda pública.
- 7.- Estado de flujos de efectivo.
- 8.- Informe de pasivos contingentes.
- 9.- conciliación entre los ingresos presupuestarios y contables.
- 10.- Conciliación entre los Egresos presupuestarios y los gastos contables.
- 11.-. Estado analítico de ingresos.
- 12.- Estado analítico de ejercicio del presupuesto de Egresos- clasificación administrativa.
- 13.- Estado analítico de ejercicio del presupuesto de Egresos- clasificación del objeto del gasto (capítulo y concepto).
- 14.- Estado analítico de ejercicio del presupuesto de Egresos- clasificación Económica (por tipo de gasto).
- 15.- Estado analítico de ejercicio del presupuesto de Egresos- clasificación funcional (finalidad y función).
- 16.- Endeudamiento neto.
- 17.- interés de deuda.
- 18.- indicadores de postura fiscal.
- 19.- Gastos por categoría programática.

Sin otro particular, le reitero mi atenta y distinguida consideración.

**A T E N T A M E N T E
A LA FECHA DE SU PRESENTACIÓN**

LICENCIADO VÍCTOR ALFONSO GUZMÁN JAIME



**COMPOSTELA
JUNTIOS LOGRAMOS MÁS**

**SISTEMA DE AGUA
POTABLE Y
ALCANTARILLADO
COMPOSTELA, NAYARIT.**

ORGANISMO OPERADOR MUNICIPAL DE AGUA POTABLE, ALCANTARILLADO Y SANEAMIENTO DE COMPOSTELA, NAYARIT
Estado de Situación Financiera
Al 30 de Junio de 2021 y 2020
(Pesos)

CONCEPTO	2021	2020	CONCEPTO	2021	2020
ACTIVO			PASIVO		
<i>Activo Circulante</i>			<i>Pasivo Circulante</i>		
Efectivo y Equivalentes	671,993	566,720	Cuentas por Pagar a Corto Plazo	4,933,511	0,257,030
Derechos a Recibir Efectivo o Equivalentes	136	0	Documentos por Pagar a Corto Plazo	0	0
Derechos a Recibir Bienes o Servicios	0	0	Porción a Corto Plazo de la Deuda Pública a Largo Plazo	0	0
Inventarios	0	0	Títulos y Valores a Corto Plazo	0	0
Almacenes	0	0	Pasivos Diferidos a Corto Plazo	0	0
Estimación por Pérdida o Deterioro de Activos Circulantes	0	0	Fondos y Bienes de Terceros en Garantía y/o Administración a Corto Plazo	0	0
Otros Activos Circulantes	0	0	Provisiones a Corto Plazo	14,031	16,042
Total de Activos Circulantes	671,857	566,728	Otros Pasivos a Corto Plazo	0	0
<i>Activo No Circulante</i>			Total de Pasivos Circulantes	4,608,442	8,273,870
Inversiones Financieras a Largo Plazo	0	0	<i>Pasivo No Circulante</i>		
Derechos a Recibir Efectivo o Equivalentes a Largo Plazo	0	0	Cuentas por Pagar a Largo Plazo	0	0
Bienes Inmuebles, Infraestructura y Construcciones en Proceso	123,725	123,725	Documentos por Pagar a Largo Plazo	0	0
Bienes Muebles	500,145	500,145	Deuda Pública a Largo Plazo	0	0
Activos Intangibles	0	0	Pasivos Diferidos a Largo Plazo	0	0
Depreciación, Deterioro y Amortización Acumulada de Bienes	0	0	Fondos y Bienes de Terceros en Garantía y/o en Administración a Largo Plazo	0	0
Activos Diferidos	0	0	Provisiones a Largo Plazo	0	0
Estimación por Pérdida o Deterioro de Activos no Circulantes	0	0	Total de Pasivos No Circulantes	0	0
Otros Activos no Circulantes	0	0	Total del Pasivo	4,608,442	8,273,870
Total de Activos No Circulantes	623,871	623,871	HACIENDA PÚBLICA/ PATRIMONIO		
Total del Activo	1,295,728	1,190,599	<i>Hacienda Pública/Patrimonio Contribuido</i>	0	0
			Aportaciones	0	0
			Donaciones de Capital	0	0
			Actualización de la Hacienda Pública / Patrimonio	0	0
			<i>Hacienda Pública/Patrimonio Generado</i>	-2,822,120	1,134,498
			Resultados del Ejercicio (Ahorro / Desahorro)	-3,050,027	-2,078,293
			Resultados de Ejercicios Anteriores	1,134,498	3,212,791
			Reservas	0	0
			Reservas	0	0
			Rectificaciones de Resultados de Ejercicios Anteriores	0	0
			<i>Exceso o Insuficiencia en la Actualización de la Hacienda Pública/Patrimonio</i>	0	0
			Resultado por Posición Monetaria	0	0
			Resultado por Tenencia de Activos no Monetarios	0	0
			Total Hacienda Pública/ Patrimonio	-2,822,120	1,134,498
			Total del Pasivo y Hacienda Pública / Patrimonio	1,786,313	9,408,378

Bajo protesta de decir verdad declaramos que los Estados Financieros y sus Notas son razonablemente correctos y responsabilidad del emisor.


LIC. VICTOR ALFONSO GUZMAN JAIME
DIRECTOR GENERAL

MUNICIPAL DE AGUA POTABLE, ALCANTARILLADO Y SANEAMIENTO
Estado de Actividades
 Del 1 de Enero al 30 de Junio de 2021 y 2020
 (Pesos)

INGRESOS Y OTROS BENEFICIOS		
Ingresos de la Gestión	9,289,883	8,351,579
Impuestos	0	0
Cuentas y Aportaciones de Seguridad Social	0	0
Contribuciones de Mejoras	0	0
Derechos	9,289,883	8,351,579
Productos	0	0
Aprovechamientos	0	0
Ingresos por Venta de Bienes y Prestación de Servicios	0	0
Participaciones, Aportaciones, Convenios, Incentivos Derivados de la Colaboración Fiscal, Fondos Distintos de Aportaciones, Transferencias, Asignaciones, Subsidios y Subvenciones, y Pensiones y Jubilaciones	1,303,781	1,189,199
Participaciones, Aportaciones, Convenios, Incentivos Derivados de la Colaboración Fiscal, Fondos Distintos de Aportaciones	0	0
Transferencias, Asignaciones, Subsidios y Subvenciones, y Pensiones y Jubilaciones	1,303,781	1,189,199
Otros Ingresos y Beneficios	0	0
Ingresos Financieros	0	0
Incremento por Variación de Inventarios	0	0
Disminución del Exceso de Estimaciones por Pérdida o Deterioro u Obsolescencia	0	0
Disminución del Exceso de Provisiones	0	0
Otros Ingresos y Beneficios Varios	0	0
Total de Ingresos y Otros Beneficios	10,593,664	9,550,778
GASTOS Y OTRAS PÉRDIDAS		
Gastos de Funcionamiento	3,420,480	4,039,335
Servicios Personales	2,279,285	2,571,985
Materiales y Suministros	500,622	541,643
Servicios Generales	640,573	925,707
Transferencias, Asignaciones, Subsidios y Obras Ayudas	2,912,032	2,816,405
Transferencias Internas y Asignaciones al Sector Público	0	0
Transferencias al Resto del Sector Público	0	0
Subsidios y Subvenciones	0	0
Ayudas Sociales	1,892,353	1,769,653
Pensionamientos y Jubilaciones	1,019,679	1,046,752
Transferencias a Fideicomisos, Mandatos y Contratos Análogos	0	0
Transferencias a la Seguridad Social	0	0
Donativos	0	0
Transferencias al Externo	0	0
Participaciones y Aportaciones	0	0
Participaciones	0	0
Aportaciones	0	0
Convenios	0	0
Intereses, Comisiones y Otros Gastos de la Deuda Pública	0	0
Intereses de la Deuda Pública	0	0
Comisiones de la Deuda Pública	0	0
Gastos de la Deuda Pública	0	0
Costo por Coberturas	0	0
Apoyos Financieros	0	0
Otros Gastos y Pérdidas Extraordinarias	0	0
Estimaciones, Depreciaciones, Deterioros, Obsolescencia y Provisiones	0	0
Disminución de Inventarios	0	0
Aumento por Insuficiencia de Estimaciones por Pérdida o Deterioro y Aumento por Insuficiencia de Provisiones	0	0
Otros Gastos	0	0
Inversión Pública	0	0
Inversión Pública no Capitalizable	0	0
Total de Gastos y Otras Pérdidas	6,332,512	6,855,741
Resultados del Ejercicio (Ahorro/Desahorro)	4,261,152	2,695,037

Bajo protesta de decir verdad declaramos que los Estados Financieros y sus Notas son razonablemente correctos y renunciaremos de esta


 LIC. VÍCTOR ALFONSO GUZMÁN JAIME
 DIRECTOR GENERAL

ORGANISMO OPERADOR MUNICIPAL DE AGUA POTABLE, ALCANTARILLADO Y SANEAMIENTO DE COMPOSTELA, NAYARIT
Estado de Variación en la Hacienda Pública
Del 1 de Enero al 30 de Junio de 2021
(pesos)

Concepto	Hacienda Pública/ Patrimonio Contribuido	Hacienda Pública/ Patrimonio Generado de Ejercicios Anteriores	Hacienda Pública/ Patrimonio Generado del Ejercicio	Exceso o Insuficiencia en Actualización de la Hacienda Pública/ Patrimonio	TOTAL
HACIENDA PÚBLICA/PATRIMONIO CONTRIBUIDO NETO DE 2020	0				0
Aportaciones	0				0
Donaciones de Capital	0				0
Actualización de la Hacienda Pública/Patrimonio	0				0
HACIENDA PÚBLICA /PATRIMONIO GENERADO NETO DE 2020		3,212,791	-2,078,293		1,134,498
Resultados del Ejercicio (Ahorro/Desahorro)			2,078,293		2,078,293
Resultados de Ejercicios Anteriores		3,212,791			3,212,791
Reservas		0		0	0
Reservas		0			0
Rectificaciones de Resultados de Ejercicios Anteriores		0			0
EXCESO O INSUFICIENCIA EN LA ACTUALIZACIÓN DE LA HACIENDA PÚBLICA/ PATRIMONIO NETO DE 2020				0	0
Resultado por Posición Monetaria				0	0
Resultado por Tenencia de Activos no Monetarios				0	0
HACIENDA PÚBLICA / PATRIMONIO NETO FINAL DE 2020	0	3,212,791	-2,078,293	0	1,134,498
CAMBIOS EN LA HACIENDA PÚBLICA/PATRIMONIO CONTRIBUIDO NETO DE 2021	0				0
Aportaciones	0				0
Donaciones de Capital	0				0
Actualización de la Hacienda Pública/Patrimonio	0				0
VARIACIONES DE LA HACIENDA PÚBLICA / PATRIMONIO GENERADO NETO DE 2021		-2,078,293	6,339,445		4,261,152
Resultados del Ejercicio (Ahorro/Desahorro)			4,261,152		4,261,152
Resultados de Ejercicios Anteriores		-2,078,293	2,078,293		0
Reservas		0	0	0	0
Reservas		0	0		0
Rectificaciones de Resultados de Ejercicios Anteriores		0	0		0
CAMBIOS EN EL EXCESO O INSUFICIENCIA EN LA ACTUALIZACIÓN DE LA HACIENDA PÚBLICA/ PATRIMONIO NETO DE 2021				0	0
Resultado por Posición Monetaria				0	0
Resultado por Tenencia de Activos no Monetarios				0	0
HACIENDA PÚBLICA / PATRIMONIO NETO FINAL DE 2021	0	1,134,498	4,261,152	0	5,395,650

Bajo protesta de decir verdad declaramos que los Estados Financieros y sus Notas son razonablemente correctos y responsabilidad del emisor



LIC. VICTOR ALFONSO GUZMAN JAIME

DIRECTOR GENERAL

IRADOR MUNICIPAL DE AGUA POTABLE, ALCANTARILLADO Y SANEAMIENTO DE COMPC
Estado de Cambios en la Situación Financiera
Del 1 de Enero al 30 de Junio de 2021
(Pesos)

ACTIVO	0	105,130
Activo Circulante	0	105,130
Efectivo y Equivalentes	0	105,266
Derechos a Recibir Efectivo o Equivalentes	138	0
Derechos a Recibir Bienes o Servicios	0	0
Inventarios	0	0
Almacenes	0	0
Estimación por Pérdida o Deterioro de Activos Circulantes	0	0
Otros Activos Circulantes	0	0
Activo No Circulante	0	0
Inversiones Financieras a Largo Plazo	0	0
Derechos a Recibir Efectivo o Equivalentes a Largo Plazo	0	0
Bienes Inmuebles, Infraestructura y Construcciones en Proceso	0	0
Bienes Muebles	0	0
Activos Intangibles	0	0
Depreciación, Deterioro y Amortización Acumulada de Bienes	0	0
Activos Diferidos	0	0
Estimación por Pérdida o Deterioro de Activos no Circulantes	0	0
Otros Activos no Circulantes	0	0
PASIVO	0	3,665,437
Pasivo Circulante	0	3,665,437
Cuentas por Pagar a Corto Plazo	0	3,663,527
Documentos por Pagar a Corto Plazo	0	0
Porción a Corto Plazo de la Deuda Pública a Largo Plazo	0	0
Títulos y Valores a Corto Plazo	0	0
Pasivos Diferidos a Corto Plazo	0	0
Fondos y Bienes de Terceros en Garantía y/o Administración a Corto Plazo	0	0
Provisiones a Corto Plazo	0	1,910
Otros Pasivos a Corto Plazo	0	0
Pasivo No Circulante	0	0
Cuentas por Pagar a Largo Plazo	0	0
Documentos por Pagar a Largo Plazo	0	0
Deuda Pública a Largo Plazo	0	0
Pasivos Diferidos a Largo Plazo	0	0
Fondos y Bienes de Terceros en Garantía y/o en Administración a Largo Plazo	0	0
Provisiones a Largo Plazo	0	0
HACIENDA PÚBLICA/ PATRIMONIO	4,261,152	0
Hacienda Pública/Patrimonio Contribuido	0	0
Aportaciones	0	0
Donaciones de Capital	0	0
Actualización de la Hacienda Pública / Patrimonio	0	0
Hacienda Pública/Patrimonio Generado	0	3,966,627
Resultados del Ejercicio (Ahorro / Desahorro)	0	1,878,334
Resultados de Ejercicios Anteriores	0	2,078,293
Revalúos	0	0
Reservas	0	0
Rectificaciones de Resultados de Ejercicios Anteriores	0	0
Exceso o Insuficiencia en la Actualización de la Hacienda Pública/Patrimonio	0	0
Resultado por Posición Monetaria	0	0
Resultado por Tenencia de Activos no Monetarios	0	0

Bajo protesta de decir verdad declaramos que los Estados Financieros y sus Notas son razonablemente correctos y responsabilidad del emisor



LIC. VÍCTOR ALFONSO GUZMÁN JAIME
DIRECTOR GENERAL

ORGANISMO OPERADOR MUNICIPAL DE AGUA POTABLE, ALCANTARILLADO Y SANEAMIENTO DE COMPOSTELA, NAYARIT

Estado Analítico del Activo

Del 1 de Enero al 30 de Junio de 2021

(Pesos)

Concepto	Saldo Inicial	Cargos del Periodo	Abonos del Periodo	Saldo Final	Variación del Periodo
	(1)	(2)	(3)	(4) = (1+2-3)	(4-1)
ACTIVO					
Activo Circulante	566,728	19,331,000	19,225,870	671,857	105,130
Efectivo y Equivalentes	566,728	8,737,333	8,632,068	671,993	105,266
Derechos a Recibir Efectivo o Equivalentes	0	10,593,666	10,593,803	-136	-136
Derechos a Recibir Bienes o Servicios	0	0	0	0	0
Inventarios	0	0	0	0	0
Almacenes	0	0	0	0	0
Estimación por Pérdida o Deterioro de Activos Circulantes	0	0	0	0	0
Otros Activos Circulantes	0	0	0	0	0
Activo No Circulante	623,871	0	0	623,871	0
Inversiones Financieras a Largo Plazo	0	0	0	0	0
Derechos a Recibir Efectivo o Equivalentes a Largo Plazo	0	0	0	0	0
Bienes Inmuebles, Infraestructura y Construcciones en Proceso	123,725	0	0	123,725	0
Bienes Muebles	500,145	0	0	500,145	0
Activos Intangibles	0	0	0	0	0
Depreciación, Deterioro y Amortización Acumulada de Bienes	0	0	0	0	0
Activos Diferidos	0	0	0	0	0
Estimación por Pérdida o Deterioro de Activos no Circulantes	0	0	0	0	0
Otros Activos no Circulantes	0	0	0	0	0
TOTAL DEL ACTIVO	1,190,599	19,331,000	19,225,870	1,295,728	105,130

Bajo protesta de decir verdad declaramos que los Estados Financieros y sus Notas son razonablemente correctos y responsabilidad del emisor

LIC. VICTOR ALFONSO GUZMAN JAIME
DIRECTOR GENERAL

ORGANISMO OPERADOR MUNICIPAL DE AGUA POTABLE, ALCANTARILLADO Y SANEAMIENTO DE COMPOSTELA, NAYARIT
Estado Análítico de la Deuda y Otros Pasivos
Del 1 de Enero al 30 de Junio de 2021
(Pesos)

Denominación de las Deudas	Moneda de Contratación	Institución o País	Saldo Inicial del Periodo	Saldo Final del Periodo
DEUDA PÚBLICA				
Corto Plazo				
Deuda Interna			0	0
Instituciones de Crédito	Peso	México	0	0
Títulos y Valores	Peso	México	0	0
Arrendamientos Financieros	Peso	México	0	0
Deuda Externa			0	0
Organismos Financieros Internacionales	Peso	México	0	0
Deuda Bilateral	Peso	México	0	0
Títulos y Valores	Peso	México	0	0
Arrendamientos Financieros	Peso	México	0	0
Subtotal a Corto Plazo			0	0
Largo Plazo				
Deuda Interna			0	0
Instituciones de Crédito	Peso	México	0	0
Títulos y Valores	Peso	México	0	0
Arrendamientos Financieros	Peso	México	0	0
Deuda Externa			0	0
Organismos Financieros Internacionales	Peso	México	0	0
Deuda Bilateral	Peso	México	0	0
Títulos y Valores	Peso	México	0	0
Arrendamientos Financieros	Peso	México	0	0
Subtotal a Largo Plazo			0	0
Otros Pasivos	Peso	México	8,273,879	4,608,442
Total Deuda y Otros Pasivos			8,273,879	4,608,442

Bajo protesta de decir verdad declaramos que los Estados Financieros y sus Notas son razonablemente correctos y responsabilidad del emisor



LIC. VICTOR ALFONSO GUZMAN JAIME
DIRECTOR GENERAL

IDOR MUNICIPAL DE AGUA POTABLE, ALCANTARILLADO Y SANEAMIENTO DE CON
Estado de Flujos de Efectivo
Del 1 de Enero al 30 de Junio de 2021 y 2020
(Pesos)

Flujos de Efectivo de las Actividades de Operación		
Origen	10,593,664	16,304,706
Impuestos	0	0
Cuentas y Aportaciones de Seguridad Social	0	0
Contribuciones de mejoras	0	0
Derechos	9,289,883	11,480,957
Productos	0	0
Aprovechamientos	0	0
Ingresos por Venta de Bienes y Prestación de Servicios	0	0
Participaciones, Aportaciones, Convenios, Incentivos Derivados de la Colaboración Fiscal y Fondos Distintos de Aportaciones	0	0
Transferencias, Asignaciones, Subsidios y Subvenciones, y Pensiones y Jubilaciones	1,303,781	2,613,047
Otros Orígenes de Operación	0	2,210,701
Aplicación	10,488,398	16,172,298
Servicios Personales	2,279,285	6,728,673
Materiales y Suministros	899,893	887,871
Servicios Generales	734,223	3,718,678
Transferencias Internas y Asignaciones al Sector Público	0	0
Transferencias al resto del Sector Público	0	0
Subsidios y Subvenciones	0	0
Ayudas Sociales	1,692,358	2,124,926
Pensiones y Jubilaciones	1,019,074	2,612,150
Transferencias a Fideicomisos, Mandatos y Contratos Análogos	0	0
Transferencias a la Seguridad Social	0	0
Donativos	0	0
Transferencias al Exterior	0	0
Participaciones	0	0
Aportaciones	0	0
Convenios	0	0
Otras Aplicaciones de Operación	3,602,986	0
Flujos Netos de Efectivo por Actividades de Operación	105,266	132,408
Flujos de Efectivo de las Actividades de Inversión		
Origen	0	0
Bienes Inmuebles, Infraestructura y Construcciones en Proceso	0	0
Bienes Muebles	0	0
Otros Orígenes de Inversión	0	0
Aplicación	0	90,000
Bienes Inmuebles, Infraestructura y Construcciones en Proceso	0	0
Bienes Muebles	0	90,000
Otras Aplicaciones de Inversión	0	0
Flujos Netos de Efectivo por Actividades de Inversión	0	-90,000
Flujo de Efectivo de las Actividades de Financiamiento		
Origen	0	0
Endeudamiento Neto	0	0
Interno	0	0
Externo	0	0
Otros Orígenes de Financiamiento	0	0
Aplicación	0	0
Servicios de la Deuda	0	0
Interno	0	0
Externo	0	0
Otras Aplicaciones de Financiamiento	0	0
Flujos netos de Efectivo por Actividades de Financiamiento	0	0
Incremento/Disminución Neta en el Efectivo y Equivalentes al Efectivo	105,266	42,408
Efectivo y Equivalentes al Efectivo al Inicio del Ejercicio	566,728	-668,260
Efectivo y Equivalentes al Efectivo al final del Ejercicio	671,993	-825,852

Bajo protesta de decir verdad declaramos que los Estados Financieros y sus Notas son razonablemente correctos y responsabilidad del emisor



U.C. VICTOR ALFONSO GUZMAN JAIME
DIRECTOR GENERAL

ORGANISMO OPERADOR MUNICIPAL DE AGUA POTABLE, ALCANTARILLADO Y SANEAMIENTO DE COMPOSTELA, NAYARIT
Informe de Pasivos Contingentes
Del 1 de Enero al 30 de Junio de 2021
(Pesos)

"En cumplimiento a lo dispuesto en los artículos 46, fracción I, inciso d, y 52 de la Ley General de Contabilidad Gubernamental, y de conformidad con lo establecido en el capítulo VII, numeral III, inciso g) del Manual de Contabilidad Gubernamental emitido por el CONAC, el ente público informa lo siguiente:"

Cuanta	Concepto	Importe
TOTAL		\$0.00

Bajo protesta de decir verdad declaramos que los Estados Financieros y sus Notas son razonablemente correctos y responsabilidad del emisor



LIC. VICTOR ALFONSO GUZMAN JAIME

ALCANTARILLADO Y SANEAMIENTO DE COMPOSTEELAN
Conciliación entre los Ingresos Presupuestarios y Contables
Correspondiente del 1 de Enero al 30 de Junio de 2021
(Cifras en pesos)

1. Ingresos Presupuestarios		10,593,664
2. Más ingresos contables no presupuestarios		0
2.1 Ingresos Financieros	0	
2.2 Incremento por Variación de Inventarios		
2.3 Disminución del exceso de estimaciones por pérdida o deterioro u obsolescencia	0	
2.4 Disminución del exceso de provisiones	0	
2.5 Otros ingresos y beneficios varios	0	
2.6 Otros ingresos contables no presupuestarios	0	
		0
3. Menos ingresos presupuestarios no contables		
3.1 Aprovechamientos Patrimoniales	0	
3.2 Ingresos derivados de financiamientos	0	
3.3 Otros Ingresos presupuestarios no contables	0	
4. Ingresos Contables (4 = 1 + 2 - 3)		10,593,664



LIC. VICTOR ALFONSO GUZMAN JAIME
DIRECTOR GENERAL

ORGANISMO OPERADOR MUNICIPAL DE AGUA POTABLE, ALCANTARILLADO Y SANEAMIENTO DE COMPOSTELA, NAYARIT
Cuadro de Conciliación entre los Egresos Presupuestarios y los Gastos Contables
Correspondiente del 1 de Enero al 30 de Junio de 2021

1: Total de egresos presupuestarios **6,332,512**

2. Menos egresos presupuestarios no contables		0
2.1 Materias Primas y Materiales de Producción y Comercialización	0	
2.2 Materiales y Suministros	0	
2.3 Mobiliario y Equipo de Administración	0	
2.4 Mobiliario y Equipo Educativo y Recreativo	0	
2.5 Equipo e Instrumental Médico y de Laboratorio	0	
2.6 Vehículos y Equipo de Transporte	0	
2.7 Equipo de Defensa y Seguridad	0	
2.8 Maquinaria, Otros Equipos y Herramientas	0	
2.9 Activos Biológicos	0	
2.10 Bienes Inmuebles	0	
2.11 Activos Intangibles	0	
2.12 Obra Pública en Bienes de Dominio Público	0	
2.13 Obra Pública en Bienes Propios	0	
2.14 Acciones y Participaciones de Capital	0	
2.15 Compra de Títulos y Valores	0	
2.16 Concesión de Préstamos	0	
2.17 Inversiones en Fidelcomisos, Mandatos y Otros Análogos		
2.18 Provisiones para Contingencias y Otras erogaciones Especiales		
2.19 Amortización de la Deuda Pública		
2.20 Adeudos de Ejercicios Fiscales Anteriores (ADEFAS)		
2.21 Otros Egresos Presupuestales No Contables	0	

3. Más Gastos Contables No Presupuestarios		0
3.1 Estimaciones, Dapreciaciones, Deterioros, Obsolescencia y Amortizaciones	0	
3.2 Provisiones	0	
3.3 Disminución de Inventarios	0	
3.4 Aumento por insuficiencia de estimaciones por pérdida o deterioro u obsolescencia	0	
3.5 Aumento por insuficiencia de provisiones	0	
3.6 Otros Gastos	0	
3.7 Otros Gastos Contables No Presupuestales	0	

4: Total de Gasto Contable **6,332,512**



LIC. VICTOR ALFONSO GUZMAN JAIME
 DIRECTOR GENERAL

ORGANISMO OPERADOR MUNICIPAL DE AGUA POTABLE, ALCANTARILLADO Y SANEAMIENTO DE COMPOSTELA, NAYARIT

Estado Analítico de Ingresos

Del 1 de Enero al 30 de Junio de 2012

Categoría	Ingresos		Ingresos		Diferencia
	Recurrentes	Ampliables y Reducibles	Modificables	Derivados	
Impuestos	0	0	0	0	0
Cuotas y Aportaciones de Seguridad Social	0	0	0	0	0
Contribuciones de Mejoras	0	0	0	0	0
Derechos	15,678,754	0	15,678,754	9,289,883	-6,388,871
Productos	0	0	0	0	0
Aprovechamientos	0	0	0	0	0
Ingresos por Venta de Bienes, Prestación de Servicios y Otros Ingresos	0	0	0	0	0
Participaciones, Aportaciones, Convenios, Incentivos Derivados de la Colaboración Fiscal y Fondos Distintos de Aportaciones	0	0	0	0	0
Transferencias, Asignaciones, Subsidios y Subvenciones, y Pensiones y Jubilaciones	4,000,000	0	4,000,000	1,303,781	-2,696,219
Ingresos Derivados de Financiamientos	0	0	0	0	0
Total	19,678,754	0	19,678,754	10,593,664	-9,085,090
				Ingresos excedentes*	

Categoría	Ingresos		Ingresos		Diferencia
	Recurrentes	Ampliables y Reducibles	Modificables	Derivados	
Ingresos del Poder Ejecutivo Federal o Estatal y de los Municipios					
Impuestos	0	0	0	0	0
Cuotas y Aportaciones de Seguridad Social	0	0	0	0	0
Contribuciones de Mejoras	0	0	0	0	0
Derechos	15,678,754	0	15,678,754	9,289,883	-6,388,871
Productos	0	0	0	0	0
Aprovechamientos	0	0	0	0	0
Participaciones, Aportaciones, Convenios, Incentivos Derivados de la Colaboración Fiscal y Fondos Distintos de Aportaciones	0	0	0	0	0
Transferencias, Asignaciones, Subsidios y Subvenciones, y Pensiones y Jubilaciones	4,000,000	0	4,000,000	1,303,781	-2,696,219
					0
Ingresos de los Entes Públicos de los Poderes Legislativo y Judicial, de los Organos Autónomos y del Sector Parastatal o Paramunicipal, así como de las Empresas Productivas del Estado					
Cuotas y Aportaciones de Seguridad Social	0	0	0	0	0
Productos	0	0	0	0	0
Ingresos por Venta de Bienes, Prestación de Servicios y Otros Ingresos	0	0	0	0	0
Transferencias, Asignaciones, Subsidios y Subvenciones, y Pensiones y Jubilaciones	0	0	0	0	0
Ingresos derivados de financiamiento					
Ingresos Derivados de Financiamientos	0	0	0	0	0
Total	19,678,754	0	19,678,754	10,593,664	-9,085,090
				Ingresos excedentes	

LIC. VICTOR ALFONSO GUZMAN JAIME
DIRECTOR GENERAL

ORGANISMO OPERADOR MUNICIPAL DE GUAYABUENO, C.A. - TRATAMIENTO DE AGUA POTABLE Y RECAMBIO DE COMPOSTER - A.Y.F. 2011
 Estado Arica - Programa Regional de Inversión y Desarrollo - P.R.I.D. - 2011
 Oficina General de Administración
 Unidad Ejecutora 100000000

Sin Ramo/Dependencia	Presupuesto	Compras	Presupuesto	Compras	Presupuesto	Compras
Administración	\$19,678,754	\$0	\$19,678,754	\$6,332,512	\$6,825,433	\$13,346,242
Agua Potable Operación	\$8,010,531	\$0	\$8,010,531	\$1,568,990	\$1,633,108	\$6,441,551
Alcantarillado Sanitario Operación	\$4,290,354	\$0	\$4,290,354	\$1,118,544	\$1,490,999	\$3,171,810
Erogaciones Generales	\$1,247,918	\$0	\$1,247,918	\$305,395	\$360,854	\$942,523
Programa Agua Limpia	\$5,981,726	\$0	\$5,981,726	\$3,295,060	\$3,295,060	\$2,686,666
Cultura del Agua	\$137,817	\$0	\$137,817	\$44,533	\$45,412	\$93,284
	\$10,408	\$0	\$10,408	\$0	\$0	\$10,408
			\$0			\$0
			\$0			\$0
Total del Gasto	\$19,678,754	\$0	\$19,678,754	\$6,332,512	\$6,825,433	\$13,346,242



LIC. VICTOR ALFONSO GUZMAN JAIME
 DIRECTOR GENERAL

ORGANISMO OPERADOR MUNICIPAL DE AGUA POTABLE, ALCANTARILLADO Y SANEAMIENTO DE COMPOSTELA NAYARIT

Estado Analítico del Ejercicio del Presupuesto de Egresos

Clasificación por Objeto del Gasto (Capítulo y Concepto)

Del 1 de Enero al 30 de Junio de 2021

Concepto	Ejercicio					Subtotal
	Aprobado	Ampliaciones (Reducciones)	Modificado	Dividido	Cancelado	
Servicios Personales						
Remuneraciones al Personal de Carácter Permanente	9,214,048	0	9,214,048	2,279,285	2,279,285	6,534,763
Remuneraciones al Personal de Carácter Transitorio	6,883,699	0	6,883,699	2,240,573	2,240,573	4,643,126
Remuneraciones Adicionales y Especiales	0	0	0	0	0	0
Seguridad Social	821,175	0	821,175	8,110	8,110	813,065
Otras Prestaciones Sociales y Económicas	0	0	0	0	0	0
Provisiones	1,412,574	0	1,412,574	30,602	30,602	1,381,972
Pago de Estímulos a Servidores Públicos	0	0	0	0	0	0
Materiales y Suministros						
Materiales de Administración, Emisión de Documentos y Artículos Oficiales	96,600	0	96,600	0	0	96,600
Alimentos y Utensilios	1,457,160	0	1,457,160	500,622	899,893	556,538
Materias Primas y Materiales de Producción y Comercialización	207,217	0	207,217	18,917	20,686	190,301
Materiales y Artículos de Construcción y de Reparación	35,029	0	35,029	2,249	5,446	33,380
Productos Químicos, Farmacéuticos y de Laboratorio	0	0	0	0	0	0
Combustibles, Lubricantes y Aditivos	336,233	0	336,233	233,567	308,457	102,666
Vestuario, Blancos, Prendas de Protección y Artículos Deportivos	114,087	0	114,087	43,000	43,000	71,087
Materiales y Suministros Para Seguridad	559,505	0	559,505	171,908	249,065	387,597
Herramientas, Rotaciones y Accesorios Menores	133,468	0	133,468	32,856	273,114	100,612
Servicios Generales						
Servicios Básicos	71,021	0	71,021	125	125	70,896
Servicios de Arrendamiento	5,338,097	0	5,338,097	640,573	734,223	4,637,524
Servicios Profesionales, Científicos, Técnicos y Otros Servicios	2,451,003	0	2,451,003	387,124	387,337	2,063,879
Servicios Financieros, Bancarios y Comerciales	75,935	0	75,935	37,505	117,505	38,430
Servicios de Instalación, Reparación, Mantenimiento y Conservación	236,640	0	236,640	131,494	131,494	105,146
Servicios de Comunicación Social y Publicidad	23,743	0	23,743	3,169	3,169	20,574
Servicios de Traslado y Viáticos	784,800	0	784,800	78,852	87,742	707,948
Servicios Oficiales	149,700	0	149,700	0	0	149,700
Otros Servicios Generales	22,376	0	22,376	4,429	6,074	17,947
Transferencias, Asignaciones, Subsidios y Otras Ayudas						
Transferencias Internas y Asignaciones al Sector Público	1,593,900	0	1,593,900	0	0	0
Transferencias al Resto del Sector Público	3,613,703	0	3,613,703	2,912,032	2,912,032	701,671
Subsidios y Subvenciones	0	0	0	0	0	0
Ayudas Sociales	0	0	0	0	0	0
Pensiones y Jubilaciones	0	0	0	0	0	0
Transferencias a Fideicomisos, Mandatos y Otros Análogos	2,459,070	0	2,459,070	1,892,358	1,892,358	566,712
Transferencias a la Seguridad Social	1,154,633	0	1,154,633	1,019,674	1,019,674	134,959
Donativos	0	0	0	0	0	0
Transferencias al Exterior	0	0	0	0	0	0
Bienes Muebles, Inmuebles e Intangibles						
Mobiliario y Equipo de Administración	0	0	0	0	0	0
Mobiliario y Equipo Educativo y Recreativo	55,746	0	55,746	0	0	55,746
Equipo e Instrumental Médico y de Laboratorio	0	0	0	0	0	0
Vehículos y Equipo de Transporte	0	0	0	0	0	0
Equipo de Defensa y Seguridad	0	0	0	0	0	0
Maquinaria, Otros Equipos y Herramientas	0	0	0	0	0	0
Activos Biológicos	0	0	0	0	0	0
Bienes Inmuebles	0	0	0	0	0	0
Activos Intangibles	0	0	0	0	0	0
Inversión Pública						
Obra Pública en Bienes de Dominio Público	0	0	0	0	0	0
Obra Pública en Bienes Propios	0	0	0	0	0	0
Proyectos Productivos y Acciones de Fomento	0	0	0	0	0	0

ORGANISMO OPERADOR MUNICIPAL DE AGUA POTABLE, ALCANTARILLADO Y SANEAMIENTO DE COMPOSTEA NAVARRI

El presente Análisis del Estado de Resultados se refiere al ejercicio 2023

Clasificación por Objeto de Gasto (Capítulo y Cuenta)

2023 Del Ejercicio al Estado de Resultados

Concepto	Proyectos	Ampliación de Infraestructura	Estado de Resultados	Operación	Mantenimiento	Reserva	Reserva
Inversiones Financieras y Otras Provisiones	0	0	0	0	0	0	0
Inversiones Para el Fomento de Actividades Productivas	0	0	0	0	0	0	0
Acciones y Participaciones de Capital	0	0	0	0	0	0	0
Compra de Títulos y Valores	0	0	0	0	0	0	0
Concesión de Préstamos	0	0	0	0	0	0	0
Inversiones en Fideicomisos, Mandatos y Otros Análogos	0	0	0	0	0	0	0
Otras Inversiones Financieras	0	0	0	0	0	0	0
Provisiones para Contingencias y Otras Erogaciones Especiales	0	0	0	0	0	0	0
Participaciones y Aportaciones	0	0	0	0	0	0	0
Participaciones	0	0	0	0	0	0	0
Aportaciones	0	0	0	0	0	0	0
Convenios	0	0	0	0	0	0	0
Deuda Pública	0	0	0	0	0	0	0
Amortización de la Deuda Pública	0	0	0	0	0	0	0
Intereses de la Deuda Pública	0	0	0	0	0	0	0
Comisiones de la Deuda Pública	0	0	0	0	0	0	0
Gastos de la Deuda Pública	0	0	0	0	0	0	0
Costo por Coberturas	0	0	0	0	0	0	0
Apoyos Financieros	0	0	0	0	0	0	0
Adeudos de Ejercicios Fiscales Anteriores (Adofas)	0	0	0	0	0	0	0
Total del Gasto	19,678,754	0	19,678,754	6,332,512	6,825,433	13,346,242	0

LIC. VICTOR ALFONSO GUZMAN JAIME
DIRECTOR GENERAL

ORGANISMO OPERADOR MUNICIPAL DE AGUA POTABLE, ALCANTARILLADO Y SANEAMIENTO DE COMPOSTELA, NAYARIT
Estado Analítico del Ejercicio del Presupuesto de Egresos
Clasificación Económica (por Tipo de Gasto)
Del 1 de Enero al 30 de Junio de 2021

Concepto	Egresos						Subtotal
	Aprobado	Ampliaciones/ (Reducciones)	Modificado	Devengado	Pagado		
	1	2	3 = (1 + 2)	4	5	6 = (3 + 4)	
Gasto Corriente	18,468,375	0	18,468,375	5,312,839	5,805,759	13,155,536	
Gasto de Capital	55,746	0	55,746	0	0	55,746	
Amortización de la Deuda y Disminución de Pasivos	0	0	0	0	0	0	
Pensiones y Jubilaciones	1,154,633	0	1,154,633	1,019,674	1,019,674	134,959	
Participaciones	0	0	0	0	0	0	
Total del Gasto	19,678,754	0	19,678,754	6,332,512	6,825,433	13,346,242	



LIC. VICTOR ALFONSO GUZMAN JAIME
DIRECTOR GENERAL

ORGANISMO OPERADOR MUNICIPAL DE AGUA POTABLE, ALCANTARILLADO Y SANEAMIENTO DE COMPOSTELA NAYARIT

Estado Analítico del Ejercicio del Presupuesto de Egresos

Clasificación Funcional (Finalidad y Función)

Del 1 de Enero al 30 de Junio de 2021

Concepto	Egresos					
	Aprobado	Ampliaciones/ (Reducciones)	Modificado	Devengado	Pagado	Subejercicio
	(1)	(2)	(3)=(1+2)	(4)	(5)	(6)=(4-2)
Gobierno	0	0	0	0	0	0
Legislación			0			0
Justicia			0			0
Coordinación de la Política de Gobierno			0			0
Relaciones Exteriores			0			0
Asuntos Financieros y Hacendarios			0			0
Seguridad Nacional			0			0
Asuntos de Orden Público y de Seguridad Interior			0			0
Otros Servicios Generales			0			0
Desarrollo Social	19,678,754	0	19,678,754	6,332,512	6,825,433	13,346,242
Protección Ambiental			0			0
Vivienda y Servicios a la Comunidad	19,678,754	0	19,678,754	6,332,512	6,825,433	13,346,242
Salud			0			0
Recreación, Cultura y Otras Manifestaciones Sociales			0			0
Educación			0			0
Protección Social			0			0
Otros Asuntos Sociales			0			0
Desarrollo Económico	0	0	0	0	0	0
Asuntos Económicos, Comerciales y Laborales en General			0			0
Agropecuaria, Silvicultura, Pesca y Caza			0			0
Combustibles y Energía			0			0

Minería, Manufacturas y Construcción			0		0
Transporte			0		0
Comunicaciones			0		0
Turismo			0		0
Ciencia, Tecnología e Innovación			0		0
Otras Industrias y Otros Asuntos Económicos			0		0
Otras no Clasificadas en Funciones Anteriores	0	0	0	0	0
Transacciones de la Deuda Pública / Costo Financiero de la Deuda			0		0
Transferencias, Participaciones y Aportaciones entre Diferentes Niveles y Ordenes de Gobierno			0		0
Saneamiento del Sistema Financiero			0		0
Adeudos de Ejercicios Fiscales Anteriores			0		0
Total del Gasto	19,678,754	0	19,678,754	6,332,512	13,346,242



LIC. VICTOR ALFONSO GUZMAN JAIME
DIRECTOR GENERAL

ERADOR MUNICIPAL DE AGUA POTABLE, ALCANTARILLADO Y SANEAMIENTO DE COMPO
Endeudamiento Neto
Del 1 de Enero al 30 de Junio de 2021

Identificación de Crédito o Instrumento	Contratación/Colocación		Amortización		Endeudamiento Neto	
	A	B	C	D	E = A - C	F = B - D
Créditos Bancarios						
						0
						0
						0
						0
						0
						0
						0
						0
						0
Total Créditos Bancarios		0		0		0

Otros Instrumentos de Deuda						
						0
						0
						0
						0
						0
						0
						0
						0
						0
						0
Total Otros Instrumentos de Deuda		0		0		0

TOTAL		0		0		0
--------------	--	----------	--	----------	--	----------



LIC. VICTOR ALFONSO GUZMAN JAIME
 DIRECTOR GENERAL

OPERADOR MUNICIPAL DE AGUA POTABLE, ALCANTARILLADO Y SANEAMIENTO DE COMPOS
 Intereses de la Deuda
 Del 1 de Enero al 30 de Junio de 2021

Identificación de Crédito o Instrumento	Devengado	Pagado
Créditos Bancarios		
Total de intereses de Créditos Bancarios	0	0

Otros Instrumentos de Deuda		
Total de intereses de Otros Instrumentos de Deuda	0	0

TOTAL	0	0
--------------	----------	----------



LIC. VICTOR ALFONSO GUZMAN JAIME
 DIRECTOR GENERAL

COMUNIDAD OPERADOR MUNICIPAL DE AGUA POTABLE, ALCANTARILLADO Y SANEAMIENTO DE COMPOSTELA, NAY.
Indicadores de Posición Fiscal
Del 1 de Enero al 30 de Junio de 2021

Concepto	Estimado	Devenido	Pagado
I. Ingresos Presupuestarios (I=1+2)			
1. Ingresos del Gobierno de la Entidad Federativa ¹	19,678,754	10,593,664	10,593,664
2. Ingresos del Sector Paraestatal ¹	0	0	0
II. Egresos Presupuestarios (II=3+4)			
3. Egresos del Gobierno de la Entidad Federativa ²	19,678,754	6,332,512	6,825,433
4. Egresos del Sector Paraestatal ²	0	0	0
III. Balance Presupuestario (Superávit o Déficit) (III = I - II)	0	4,261,152	3,768,231

Concepto	Estimado	Devenido	Pagado
III. Balance presupuestario (Superávit o Déficit)	0	4,261,152	3,768,231
IV. Intereses, Comisiones y Gastos de la Deuda	0	0	0
V. Balance Primario (Superávit o Déficit) (V= III - IV)	0	4,261,152	3,768,231

Concepto	Estimado	Devenido	Pagado
A. Financiamiento	0	0	0
B. Amortización de la deuda	0	0	0
C. Endeudamiento ó desendeudamiento (C = A - B)	0	0	0

1. Los Ingresos que se presentan son los ingresos presupuestarios totales sin incluir los ingresos por financiamientos. Los Ingresos del Gobierno de la Entidad Federativa corresponden a los del Poder Ejecutivo, Legislativo Judicial y Autónomos

2. Los egresos que se presentan son los egresos presupuestarios totales sin incluir los egresos por amortización. Los egresos del Gobierno de la Entidad Federativa corresponden a los del Poder Ejecutivo, Legislativo, Judicial y Órganos Autónomos


3. Para Ingresos se reportan los ingresos recaudados; para egresos se reportan los egresos pagados



LIC. VICTOR ALFONSO GUZMAN JAIME
 DIRECTOR GENERAL

ORGANISMO OPERADOR MUNICIPAL DE AGUA POTABLE, ALCANTARILLADO Y SANEAMIENTO DE COMPOSTELA NAYARI
Gasto por Categoría Programática
Del 1 de Enero al 30 de Junio de 2021

Concepto	Presupuesto Original		Presupuesto Modificado		Presupuesto Ejecutado		Subordinado
	Presupuesto Original	Ampliaciones / Reducciones	Presupuesto Modificado	Devengado	Pagado		
Programas	19,678,754	0	19,678,754	6,332,512	6,025,433	13,346,242	
Subsidios: Sector Social y Privado o Entidades Federativas y Municipios	0	0	0	0	0	0	
Sujetos a Reglas de Operación	0	0	0	0	0	0	
Otros Subsidios	0	0	0	0	0	0	
Desempeño de las Funciones	19,678,754	0	19,678,754	6,332,512	6,025,433	13,346,242	
Prestación de Servicios Públicos	19,678,754	0	19,678,754	6,332,512	6,025,433	13,346,242	
Provisión de Bienes Públicos	0	0	0	0	0	0	
Planeación, seguimiento y evaluación de políticas públicas	0	0	0	0	0	0	
Promoción y fomento	0	0	0	0	0	0	
Regulación y supervisión	0	0	0	0	0	0	
Funciones de las Fuerzas Armadas (Únicamente Gobierno Federal)	0	0	0	0	0	0	
Específicos	0	0	0	0	0	0	
Proyectos de Inversión	0	0	0	0	0	0	
Administrativos y de Apoyo	0	0	0	0	0	0	
Apoyo al proceso presupuestario y para mejorar la eficiencia institucional	0	0	0	0	0	0	
Apoyo a la función pública y al mejoramiento de la gestión	0	0	0	0	0	0	
Operaciones ajenas	0	0	0	0	0	0	
Compromisos	0	0	0	0	0	0	
Obligaciones de cumplimiento de resolución jurisdiccional	0	0	0	0	0	0	
Desastres Naturales	0	0	0	0	0	0	
Obligaciones	0	0	0	0	0	0	
Pensiones y jubilaciones	0	0	0	0	0	0	
Aportaciones a la seguridad social	0	0	0	0	0	0	
Aportaciones a fondos de estabilización	0	0	0	0	0	0	
Aportaciones a fondos de inversión y reestructura de pensiones	0	0	0	0	0	0	
Programas de Gasto Federalizado (Gobierno Federal)	0	0	0	0	0	0	
Gasto Federalizado	0	0	0	0	0	0	
Participaciones a entidades federativas y municipios	0	0	0	0	0	0	
Costo financiero, deuda o apoyos a deudores y ahorradores de la banca	0	0	0	0	0	0	
Adudados de ejercicios fiscales anteriores	0	0	0	0	0	0	
Total del Gasto	19,678,754	0	19,678,754	6,332,512	6,025,433	13,346,242	


 LIC. VICTOR ALFONSO GUZMAN JAIME
 DIRECTOR GENERAL